



ÅRSREGNSKAPET FOR REGNSKAPSÅRET 2023 - GENERELL INFORMASJON

Enheten

Organisasjonsnummer:	989 004 808
Organisasjonsform:	Aksjeselskap
Foretaksnavn:	HØVIK HOLDING AS
Forretningsadresse:	Bjørnstadmyra 7 1712 GRÅLUM

Regnskapsår

Årsregnskapets periode:	01.01.2023 - 31.12.2023
-------------------------	-------------------------

Konsern

Mørselskap i konsern:	Ja
Konsernregnskap lagt ved:	Ja

Regnskapsregler

Regler for små foretak benyttet:	Ja
Benyttet ved utarbeidelsen av årsregnskapet til selskapet:	Regnskapslovens alminnelige regler
Benyttet ved utarbeidelsen av årsregnskapet til konsernet:	Regnskapslovens alminnelige regler

Årsregnskapet fastsatt av kompetent organ

Bekreftet av representant for selskapet:	Jim OLaussen
Dato for fastsettelse av årsregnskapet:	30.06.2024

Grunnlag for avgivelse

År 2023: Årsregnskapet er elektronisk innlevert
År 2022: Tall er hentet fra elektronisk innlevert årsregnskap fra 2023

Det er ikke krav til at årsregnskapet m.v. som sendes til Regnskapsregisteret er undertegnet. Kontrollen på at dette er utført ligger hos revisor/enhetens øverste organ. Sikkerheten ivaretas ved at innsender har rolle/rettighet for innsending av årsregnskapet via Altinn, og ved at det bekreftes at årsregnskapet er fastsatt av kompetent organ.

Brønnøysundregistrene, 12.06.2025



Resultatregnskap

Beløp i: NOK	Note	2023	2022
RESULTATREGNSKAP			
Inntekter			
Salgsinntekt		331 942	470 865
Annen driftsinntekt		2 521 405	2 510 157
Sum inntekter		2 853 347	2 981 022
Kostnader			
Varekostnad		215 973	184 822
Lønnskostnad	1	169 176	114 855
Avskrivning på varige driftsmidler og immaterielle eiendeler	2, 3	660 502	659 977
Annen driftskostnad		1 170 322	2 476 132
Sum kostnader		2 215 973	3 435 786
Driftsresultat		637 374	-454 764
Finansinntekter og finanskostnader			
Inntekt på investering i datterselskap og tilknyttet selskap		200 000	0
Renteinntekt fra foretak i samme konsern		0	221 697
Annen renteinntekt		252 384	47 438
Annen finansinntekt		0	3 001 624
Sum finansinntekter		452 384	3 270 759
Annen rentekostnad		1 303 834	804 733
Annen finanskostnad		0	24 999
Sum finanskostnader		1 303 834	829 732
Netto finans		-851 450	2 441 027
Resultat før skattekostnad		-214 076	1 986 263
Skattekostnad	4, 5	-86 902	82 403
Årsresultat		-127 174	1 903 860
Overføringer og disponeringer			
Avgitt konsernbidrag		0	3 000 000
Annen egenkapital		-127 175	-1 096 141



Resultatregnskap

Beløp i: NOK	Note	2023	2022
Sum overføringer og disponeringer		-127 175	1 903 859



Balanse

Beløp i: NOK	Note	2023	2022
BALANSE - EIENDELER			
Anleggsmidler			
Immaterielle eiendeler			
Sum immaterielle eiendeler		0	0
Varige driftsmidler			
Tomter, bygninger og annen fast eiendom	2, 3	25 507 846	25 934 421
Maskiner og anlegg	2, 3	77 878	121 486
Driftsløsøre, inventar, verktøy, kontormaskiner, ol.	2, 3	26 098	16 992
Sum varige driftsmidler		25 611 822	26 072 899
Finansielle anleggsmidler			
Investering i datterselskap	6, 7	3 780 000	3 780 000
Investeringer i tilknyttet selskap	6, 7	4 582 501	4 600 001
Sum finansielle anleggsmidler		8 362 501	8 380 001
Sum anleggsmidler		33 974 323	34 452 900
Omløpsmidler			
Varer			
Fordringer			
Kundefordringer		1 869 017	435 060
Andre kortsiktige fordringer		6 268 911	4 055 350
Konsernfordringer	7	10 290 092	14 210 324
Sum fordringer		18 428 020	18 700 734
Investeringer			
Sum investeringer		0	0
Bankinnskudd, kontanter og lignende			
Bankinnskudd, kontanter og lignende		244 646	3 884 119
Sum bankinnskudd, kontanter og lignende		244 646	3 884 119
Sum omløpsmidler		18 672 666	22 584 853



Balanse

Beløp i: NOK	Note	2023	2022
SUM EIENDELER		52 646 989	57 037 753
BALANSE - EGENKAPITAL OG GJELD			
Egenkapital			
Innskutt egenkapital			
Aksjekapital	8	3 100 000	3 100 000
Overkurs		785 780	785 780
Sum innskutt egenkapital		3 885 780	3 885 780
Opptjent egenkapital			
Annen egenkapital		21 690 209	21 817 383
Sum opptjent egenkapital		21 690 209	21 817 383
Sum egenkapital		25 575 989	25 703 163
Gjeld			
Langsiktig gjeld			
Utsatt skatt	4, 5	1 025 055	1 178 999
Sum avsetninger for forpliktelser		1 025 055	1 178 999
Annen langsiktig gjeld			
Gjeld til kredittinstitusjoner	9	22 641 200	23 625 600
Øvrig langsiktig gjeld	9	1 742 950	3 000 000
Sum annen langsiktig gjeld		24 384 150	26 625 600
Sum langsiktig gjeld		25 409 205	27 804 599
Kortsiktig gjeld			
Leverandørgjeld		412 188	84 146
Betalbar skatt		67 042	0
Skyldige offentlige avgifter		53 857	91 204
Kortsiktig konserngjeld	7	910 986	3 000 000
Annen kortsiktig gjeld		217 723	354 640
Sum kortsiktig gjeld		1 661 796	3 529 990
Sum gjeld		27 071 001	31 334 589



Balanse

Beløp i: NOK	Note	2023	2022
SUM EGENKAPITAL OG GJELD		52 646 990	57 037 752



Konsernets resultatregnskap

Beløp i: NOK	Note	2023	2022
RESULTATREGNSKAP			
Inntekter			
Salgsinntekt	1	108 647 000	82 149 000
Annen driftsinntekt	1	3 159 000	3 713 000
Sum inntekter		111 806 000	85 862 000
Kostnader			
Endring i beholdning av varer under tilvirkning og ferdig tilvirkede varer		-2 032 000	6 370 000
Varekostnad		87 864 000	59 652 000
Lønnskostnad	2,3	16 994 000	13 413 000
Avskrivning driftsmidler	4	1 209 000	1 209 000
Annen driftskostnad	3	4 050 000	5 138 000
Sum kostnader		108 085 000	85 782 000
Driftsresultat		3 721 000	80 000
Finansinntekter og finanskostnader			
Annen renteinntekt		359 000	63 000
Annen finansinntekt	5		3 000 000
Sum finansinntekter		359 000	3 063 000
Annen rentekostnad		2 176 000	1 285 000
Annen finanskostnad			25 000
Sum finanskostnader		2 176 000	1 310 000
Netto finans		-1 817 000	1 753 000
Resultat før skattekostnad		1 904 000	1 833 000
skattekostnad	6	419 000	55 000
Årsresultat		1 485 000	1 778 000
Minoritetsinteresser		0	0
Årsresultat etter minoritetsinteresser		1 485 000	1 778 000



Konsernets resultatregnskap

Beløp i: NOK	Note	2023	2022
Overføringer og disponeringer			
Annen egenkapital	7	1 485 000	1 778 000
Sum overføringer og disponeringer		1 485 000	1 778 000



Konsernets balanse

Beløp i: NOK	Note	2023	2022
BALANSE - EIENDELER			
Anleggsmidler			
Immaterielle eiendeler			
Varige driftsmidler			
Tomter, bygninger	4	35 389 000	36 155 000
Driftsløsøre, inventar, verktøy	4	849 000	549 000
Sum varige driftsmidler		36 238 000	36 704 000
Finansielle anleggsmidler			
Investeringer i tilknyttet selskap	5	4 615 000	4 600 000
Andre fordringer	8	625 000	100 000
Sum finansielle anleggsmidler		5 240 000	4 700 000
Sum anleggsmidler		41 478 000	41 404 000
Omløpsmidler			
Varer			
Varer		12 194 000	10 162 000
Sum varer		12 194 000	10 162 000
Fordringer			
Kundefordringer		27 727 000	18 856 000
Andre fordringer	8	6 834 000	4 968 000
Sum fordringer		34 561 000	23 824 000
Bankinnskudd, kontanter og lignende			
Bankinnskudd, kontanter		5 678 000	6 548 000
Sum bankinnskudd, kontanter og lignende		5 678 000	6 548 000
Sum omløpsmidler		52 433 000	40 534 000
SUM EIENDELER		93 911 000	81 938 000

BALANSE - EGENKAPITAL OG GJELD



Konsernets balanse

Beløp i: NOK	Note	2023	2022
Egenkapital			
Innskutt egenkapital			
Aksjekapital	7	3 100 000	3 100 000
Overkurs		786 000	786 000
Sum innskutt egenkapital		3 886 000	3 886 000
Opptjent egenkapital			
Annen egenkapital		33 322 000	31 838 000
Sum opptjent egenkapital		33 322 000	31 838 000
Sum egenkapital		37 208 000	35 724 000
Gjeld			
Langsiktig gjeld			
Utsatt skatt	6	2 640 000	2 221 000
Andre avsetninger for forpliktelser		63 000	3 000
Sum avsetninger for forpliktelser		2 703 000	2 224 000
Annen langsiktig gjeld			
Gjeld til kredittinstitusjoner	9	22 641 000	23 626 000
Annen langsiktig gjeld		1 743 000	3 000 000
Sum annen langsiktig gjeld		24 384 000	26 626 000
Sum langsiktig gjeld		27 087 000	28 850 000
Kortsiktig gjeld			
Kortsiktig gjeld kredittinstitusjoner		7 926 000	4 546 000
Leverandørgjeld		17 659 000	7 912 000
Skyldige offentlige avgifter		1 807 000	1 450 000
Annen kortsiktig gjeld		2 224 000	3 456 000
Sum kortsiktig gjeld		29 616 000	17 364 000
Sum gjeld		56 703 000	46 214 000
SUM EGENKAPITAL OG GJELD		93 911 000	81 938 000



Brønnøysundregistrene

ÅRSREGNSKAP FOR REGNSKAPSÅRET 2023 - GENERELL INFORMASJON

Journalnummer: 2024 730363

Enheten

Organisasjonsnummer: 989 004 808
Organisasjonsform: Aksjeselskap
Foretaksnavn: HØVIK HOLDING AS
Forretningsadresse: Bjørnstadmyra 7
1712 GRÅLUM

Regnskapsår

Årsregnskapets periode: 01.01.2023 - 31.12.2023

Konsern

Morselskap i konsern: Ja
Konsernregnskap lagt ved: Ja

Regnskapsregler

Regler for små foretak benyttet: Ja
Benyttet ved utarbeidelsen av
årsregnskapet til selskapet: Regnskapslovens alminnelige regler
Benyttet ved utarbeidelsen av
årsregnskapet til konsernet: Regnskapslovens alminnelige regler

Årsregnskapet fastsatt av kompetent organ

Bekreftet av representant for selskapet: Jim OLaussen
Dato for fastsettelse av årsregnskapet: 30.06.2024

Revisjon

Årsregnskapet er utarbeidet av ekstern
autorisert regnskapsfører: Ja

Grunnlag for avgivelse

År 2023: Årsregnskap er elektronisk innlevert.
År 2022: Tall er hentet fra elektronisk innlevert årsregnskap fra 2023.

Det er ikke krav til at årsregnskapet m.v. som sendes til Regnskapsregisteret er undertegnet. Kontrollen på at dette er utført ligger hos revisor/enhetens øverste organ. Sikkerheten ivaretas ved at innsender har rolle/rettighet for innsending av årsregnskapet via Altinn, og ved at det bekreftes at årsregnskapet er fastsatt av kompetent organ.

Brønnøysundregistrene, 21.08.2024



Organisasjonsnr: 989 004 808
HØVIK HOLDING AS

RESULTATREGNSKAP

Beløp i: NOK	Note	2023	2022
RESULTATREGNSKAP			
Inntekter			
Salgsinntekt		331 942	470 865
Annen driftsinntekt		2 521 405	2 510 157
Sum inntekter		2 853 347	2 981 022
Kostnader			
Varekostnad		215 973	184 822
Lønnskostnad	1	169 176	114 855
Avskrivning på varige driftsmidler og immaterielle eiendeler	2, 3	660 502	659 977
Annen driftskostnad		1 170 322	2 476 132
Sum kostnader		2 215 973	3 435 786
Driftsresultat		637 374	-454 764
Finansinntekter og finanskostnader			
Inntekt på investering i datterselskap og tilknyttet selskap		200 000	0
Renteinntekt fra foretak i samme konsern		0	221 697
Annen renteinntekt		252 384	47 438
Annen finansinntekt		0	3 001 624
Sum finansinntekter		452 384	3 270 759
Annen rentekostnad		1 303 834	804 733
Annen finanskostnad		0	24 999
Sum finanskostnader		1 303 834	829 732
Netto finans		-851 450	2 441 027
Resultat før skattekostnad		-214 076	1 986 263
Skattekostnad	4, 5	-86 902	82 403
Årsresultat		-127 174	1 903 860
Overføringer og disponeringer			
Avgitt konsernbidrag		0	3 000 000
Annen egenkapital		-127 175	-1 096 141
Sum overføringer og disponeringer		-127 175	1 903 859



Organisasjonsnr: 989 004 808
HØVIK HOLDING AS

BALANSE

Beløp i: NOK	Note	2023	2022
BALANSE - EIENDELER			
Anleggsmidler			
Immaterielle eiendeler			
Sum immaterielle eiendeler		0	0
Varige driftsmidler			
Tomter, bygninger og annen fast eiendom			
	2, 3	25 507 846	25 934 421
Maskiner og anlegg			
	2, 3	77 878	121 486
Driftsløsøre, inventar, verktøy, kontormaskiner, ol.			
	2, 3	26 098	16 992
Sum varige driftsmidler		25 611 822	26 072 899
Finansielle anleggsmidler			
Investering i datterselskap			
	6, 7	3 780 000	3 780 000
Investeringer i tilknyttet selskap			
	6, 7	4 582 501	4 600 001
Sum finansielle anleggsmidler		8 362 501	8 380 001
Sum anleggsmidler		33 974 323	34 452 900
Omløpsmidler			
Varer			
Fordringer			
Kundefordringer			
		1 869 017	435 060
Andre kortsiktige fordringer			
		6 268 911	4 055 350
Konsernfordringer			
	7	10 290 092	14 210 324
Sum fordringer		18 428 020	18 700 734
Investeringer			
Sum investeringer		0	0
Bankinnskudd, kontanter og lignende			
Bankinnskudd, kontanter og lignende			
		244 646	3 884 119
Sum bankinnskudd, kontanter og lignende		244 646	3 884 119
Sum omløpsmidler		18 672 666	22 584 853
SUM EIENDELER		52 646 989	57 037 753
BALANSE - EGENKAPITAL OG GJELD			



Egenkapital			
Innskutt egenkapital			
Aksjekapital	8	3 100 000	3 100 000
Overkurs		785 780	785 780
Sum innskutt egenkapital		3 885 780	3 885 780
Opptjent egenkapital			
Annen egenkapital		21 690 209	21 817 383
Sum opptjent egenkapital		21 690 209	21 817 383
Sum egenkapital		25 575 989	25 703 163
Gjeld			
Langsiktig gjeld			
Utsatt skatt	4, 5	1 025 055	1 178 999
Sum avsetninger for forpliktelseser		1 025 055	1 178 999
Annen langsiktig gjeld			
Gjeld til kredittinstitusjoner	9	22 641 200	23 625 600
Øvrig langsiktig gjeld	9	1 742 950	3 000 000
Sum annen langsiktig gjeld		24 384 150	26 625 600
Sum langsiktig gjeld		25 409 205	27 804 599
Kortsiktig gjeld			
Leverandørgjeld		412 188	84 146
Betalbar skatt		67 042	0
Skyldige offentlige avgifter		53 857	91 204
Kortsiktig konserngjeld	7	910 986	3 000 000
Annen kortsiktig gjeld		217 723	354 640
Sum kortsiktig gjeld		1 661 796	3 529 990
Sum gjeld		27 071 001	31 334 589
SUM EGENKAPITAL OG GJELD		52 646 990	57 037 752



Organisasjonsnr: 989 004 808
HØVIK HOLDING AS

KONSERNRESULTATREGNSKAP

Beløp i: NOK	Note	2023	2022
RESULTATREGNSKAP			
Inntekter			
Salgsinntekt	1	108 647 000	82 149 000
Annen driftsinntekt	1	3 159 000	3 713 000
Sum inntekter		111 806 000	85 862 000
Kostnader			
Endring i beholdning av varer under tilvirkning og ferdig tilvirkede varer		-2 032 000	6 370 000
Varekostnad		87 864 000	59 652 000
Lønnskostnad	2,3	16 994 000	13 413 000
Avskrivning driftsmidler	4	1 209 000	1 209 000
Annen driftskostnad	3	4 050 000	5 138 000
Sum kostnader		108 085 000	85 782 000
Driftsresultat		3 721 000	80 000
Finansinntekter og finanskostnader			
Annen renteinntekt		359 000	63 000
Annen finansinntekt	5		3 000 000
Sum finansinntekter		359 000	3 063 000
Annen rentekostnad		2 176 000	1 285 000
Annen finanskostnad			25 000
Sum finanskostnader		2 176 000	1 310 000
Netto finans		-1 817 000	1 753 000
Resultat før skattekostnad		1 904 000	1 833 000
skattekostnad	6	419 000	55 000
Årsresultat		1 485 000	1 778 000
Minoritetsinteresser		0	0
Årsresultat etter minoritetsinteresser		1 485 000	1 778 000
Overføringer og disponeringer			
Annen egenkapital	7	1 485 000	1 778 000
Sum overføringer og disponeringer		1 485 000	1 778 000



Organisasjonsnr: 989 004 808
HØVIK HOLDING AS

KONSERNBALANSE

Beløp i: NOK	Note	2023	2022
BALANSE - EIENDELER			
Anleggsmidler			
Immaterielle eiendeler			
Varige driftsmidler			
Tomter, bygninger	4	35 389 000	36 155 000
Driftsløsøre, inventar, verktøy	4	849 000	549 000
Sum varige driftsmidler		36 238 000	36 704 000
Finansielle anleggsmidler			
Investeringer i tilknyttet selskap	5	4 615 000	4 600 000
Andre fordringer	8	625 000	100 000
Sum finansielle anleggsmidler		5 240 000	4 700 000
Sum anleggsmidler		41 478 000	41 404 000
Omløpsmidler			
Varer			
Varer		12 194 000	10 162 000
Sum varer		12 194 000	10 162 000
Fordringer			
Kundefordringer		27 727 000	18 856 000
Andre fordringer	8	6 834 000	4 968 000
Sum fordringer		34 561 000	23 824 000
Bankinnskudd, kontanter og lignende			
Bankinnskudd, kontanter		5 678 000	6 548 000
Sum bankinnskudd, kontanter og lignende		5 678 000	6 548 000
Sum omløpsmidler		52 433 000	40 534 000
SUM EIENDELER		93 911 000	81 938 000
BALANSE - EGENKAPITAL OG GJELD			
Egenkapital			
Innskutt egenkapital			
Aksjekapital	7	3 100 000	3 100 000
Overkurs		786 000	786 000
Sum innskutt egenkapital		3 886 000	3 886 000



Opptjent egenkapital		
Annen egenkapital	33 322 000	31 838 000
Sum opptjent egenkapital	33 322 000	31 838 000
Sum egenkapital	37 208 000	35 724 000
Gjeld		
Langsiktig gjeld		
Utsatt skatt	6 2 640 000	2 221 000
Andre avsetninger for forpliktelses	63 000	3 000
Sum avsetninger for forpliktelses	2 703 000	2 224 000
Annen langsiktig gjeld		
Gjeld til kredittinstitusjoner	9 22 641 000	23 626 000
Annen langsiktig gjeld	1 743 000	3 000 000
Sum annen langsiktig gjeld	24 384 000	26 626 000
Sum langsiktig gjeld	27 087 000	28 850 000
Kortsiktig gjeld		
Kortsiktig gjeld kredittinstitusjoner	7 926 000	4 546 000
Leverandørgjeld	17 659 000	7 912 000
Skyldige offentlige avgifter	1 807 000	1 450 000
Annen kortsiktig gjeld	2 224 000	3 456 000
Sum kortsiktig gjeld	29 616 000	17 364 000
Sum gjeld	56 703 000	46 214 000
SUM EGENKAPITAL OG GJELD	93 911 000	81 938 000



Organisasjonsnr: 989 004 808
HØVIK HOLDING AS

NOTEOPPLYSNINGER - SELSKAP - alle poster oppgitt i hele tall

Note

Regnskapsprinsipper

Årsregnskapet er satt opp i samsvar med regnskapsloven og god regnskapsskikk for små foretak. Salgsinntekter Inntektsføring ved salg av varer skjer på leveringstidspunktet. Tjenester inntektsføres etter hvert som de leveres. Klassifisering og vurdering av balanseposter Anleggsmidler er eiendeler bestemt til varig eie eller bruk. Eiendeler som er knyttet til varekretsløpet er klassifisert som omløpsmidler. Fordringer klassifiseres som omløpsmidler hvis de forfaller til betaling innen ett år etter transaksjonsdagen. Tilsvarende klassifiseres gjeld som kortsiktig hvis gjelden forfaller til betaling innen ett år. Langsiktig gjeld er gjeld som forfaller senere enn ett år etter transaksjonsdagen. Første års avdrag på langsiktige fordringer og langsiktig gjeld klassifiseres likevel ikke som omløpsmiddel og kortsiktig gjeld. Omløpsmidler vurderes til laveste av anskaffelseskost og virkelig verdi. Kortsiktig gjeld balanseføres til nominelt beløp på etableringstidspunktet. Anleggsmidler vurderes til anskaffelseskost. Varige anleggsmidler avskrives etter en fornuftig avskrivningsplan. Anleggsmidlene nedskrives til virkelig verdi ved verdifall som ikke forventes å være forbigående. Langsiktig gjeld med unntak av andre avsetninger balanseføres til nominelt beløp på etableringstidspunktet. Fordringer Kundefordringer og andre fordringer er oppført i balansen til pålydende etter fradrag for avsetning til forventet tap. Avsetning til tap gjøres på grunnlag av individuelle vurderinger av de enkelte fordringene. Varige driftsmidler Varige driftsmidler balanseføres og avskrives over driftsmidlenes levetid dersom de har antatt levetid over 3 år og har en kostpris som overstiger kr 15 000. Direkte vedlikehold av driftsmidler kostnadsføres løpende under driftskostnader, mens påkostninger eller forbedringer tillegges driftsmidlets kostpris og avskrives i takt med driftsmidlet. Forøvrig er følgende regnskapsprinsipper anvendt: Forsikret pensjonsforpliktelse er ikke balanseført - kostnaden er lik premien. Kostmetoden er benyttet for investeringer i datterselskap/tilknyttet selskap. Utbytte er inntektsført samme år som det er avsatt i datterselskap/tilknyttet selskap, dersom det er sannsynlig at beløpet vil mottas. Ved utbytte som overstiger andel av tilbakeholdt resultat etter kjøpet representerer den overskytende del tilbakebetaling av investert kapital, og er fratrukket investeringens verdi i balansen. Skatt Skattekostnaden i resultatregnskapet omfatter både periodens betalbare skatt og endring i utsatt skatt. Utsatt skatt er beregnet med 22% på grunnlag av de midlertidige forskjeller som eksisterer mellom regnskapsmessige og skattemessige verdier, samt skattemessig underskudd til fremføring ved utgangen av regnskapsåret. Skatteøkende og skattereduserende midlertidige forskjeller som reverserer eller kan reversere i samme periode er fastsatt og skattevirkningen er beregnet på nettogrunnlaget. Selskapet har ikke endret regnskapsprinsipp fra 2022 til 2023.

Note

Antall årsverk i regnskapsåret
0.00

Note



1

Spesifisering av resultatregnskapet

Lønnskostnader

<u>Andre ytelser</u>	<u>Årets</u>	<u>Fjorårets</u>
	169176.00	114855.00
<u>Sum lønnskostnader</u>	<u>Årets</u>	<u>Fjorårets</u>
	169176.00	114855.00

Note

Ekstraordinære inntekter og kostnader

<u>Sum</u>	<u>Beløp</u>
------------	--------------

Note

3

Varige driftsmidler og immaterielle eiendeler

<u>Balanseført verdi 31.12.</u>	<u>Varige driftsmidler</u>	<u>Immaterielle eiend.</u>
---------------------------------	----------------------------	----------------------------

Anskaffelseskost - balanseførte lånekostnader, egentilvirkede anleggsmidler

Goodwill spesifisert for hvert enkelt virksomhetskjøp

Avskrivningsplan for goodwill som er lenger enn fem år - begrunnelse

Mer om varige driftsmidler/immaterielle eiendeler

Note

7

Konsern, tilknyttet selskap m.v.

Investering som regnskapsføres etter egenkapitalmetoden

Konsernregnskap

Virksomheten inngår i konsolideringen til morselskapets konsernregnsk.: Nei

Morselskapet sitt navn

Forretningskontor for morselskapet

Datterselskap er utelatt fra konsolideringen: Nei

Begrunnelse for at datterselskap er utelatt fra konsolideringen



Konsern, tilknyttet selskap m.v. - fordringer og gjeld

Fordringer

<u>Samlet beløp - tilknyttet selskap</u>	<u>Årets</u>	<u>Fjorårets</u>
--	--------------	------------------

<u>Samlet beløp - foretak i samme konsern</u>	<u>Årets</u>	<u>Fjorårets</u>
---	--------------	------------------

Kortsiktig gjeld

<u>Samlet beløp - foretak i samme konsern</u>	<u>Årets</u>	<u>Fjorårets</u>
---	--------------	------------------

<u>Samlet beløp - felles kontrollert virksomhet</u>	<u>Årets</u>	<u>Fjorårets</u>
---	--------------	------------------

<u>Pantstillelse</u>	<u>Beløp</u>
----------------------	--------------

Note

Fordringer

Fordringer som forfaller senere enn ett år etter regnskapsårets slutt

Mer om fordringer

Note

Virkelig verdi og resultatført verdiendr. i perioden, finansielle instrumenter

Mer om finansielle instrumenter

Beskrivelse av finansielle derivater

<u>Beholdning av egne aksjer</u>	<u>Antall</u>	<u>Pålydende</u>	<u>Andel av aksjek.</u>
----------------------------------	---------------	------------------	-------------------------

Note

9

Gjeld

Gjeld som forfaller til betaling mer enn fem år etter regnskapsårets slutt

Gjeld sikret ved pant eller lignende sikkerhet i eiendeler

Balanseført verdi av de pantsatte eiendeler

Summen av garantiforpliktelser som ikke er regnskapsført

Garantiforpliktelser som er sikret ved pant



Mer om gjeld

Note

Lån og sikkerhetsstillelse til medlemmer

Er det gitt lån eller sikkerhetsstillelse til ledende personer: Nei

Opplysninger om:

Medlemmer av:

Mer om lån og sikkerhetsstillelse



Organisasjonsnr: 989 004 808
HØVIK HOLDING AS

NOTEOPPLYSNINGER - KONSERN

- alle poster oppgitt i hele tall



HØVIK HOLDING AS
989 004 808

Resultatregnskap

	Note	2023	2022
Driftsinntekter			
Salgsinntekt		331 942	470 865
Annen driftsinntekt		2 521 405	2 510 157
Sum driftsinntekter		2 853 347	2 981 022
Driftskostnader			
Varekostnad		-215 973	-184 822
Lønnskostnad	1	-169 176	-114 855
Avskrivning på varige driftsmidler og immaterielle eiendeler	2, 3	-660 502	-659 977
Annen driftskostnad		-1 170 322	-2 476 132
Sum driftskostnader		-2 215 973	-3 435 786
Driftsresultat		637 373	-454 765
Finansinntekter			
Inntekt på investering i datterselskap og tilknyttet selskap		200 000	0
Renteinntekt fra foretak i samme konsern		0	221 697
Annen renteinntekt		252 384	47 438
Annen finansinntekt		0	3 001 624
Sum finansinntekter		452 384	3 270 759
Finanskostnader			
Annen rentekostnad		-1 303 834	-804 733
Annen finanskostnad		0	-24 999
Sum finanskostnader		-1 303 834	-829 732
Netto finans		-851 450	2 441 027
Resultat før skattekostnad		-214 077	1 986 262
Skattekostnad	4, 5	86 902	-82 403
Årsresultat		-127 175	1 903 859
Overføringer			
Avgitt konsernbidrag		0	3 000 000
Annen egenkapital		-127 175	-1 096 141
Sum overføringer		-127 175	1 903 859



HØVIK HOLDING AS
989 004 808

Balanse

	Note	31.12.2023	31.12.2022
EIENDELER			
Anleggsmidler			
Varige driftsmidler			
Tomter, bygninger og annen fast eiendom	2, 3	25 507 846	25 934 421
Maskiner og anlegg	2, 3	77 878	121 486
Driftsløsøre, inventar, verktøy, kontormaskiner, ol.	2, 3	26 098	16 992
Sum varige driftsmidler		25 611 822	26 072 899
Finansielle anleggsmidler			
Investering i datterselskap	6, 7	3 780 000	3 780 000
Investeringer i tilknyttet selskap	6, 7	4 582 501	4 600 001
Sum finansielle anleggsmidler		8 362 501	8 380 001
Sum anleggsmidler		33 974 323	34 452 900
Omløpsmidler			
Fordringer			
Kundefordringer		1 869 017	435 060
Kortsiktige konsernfordringer	7	10 290 092	14 210 324
Andre kortsiktige fordringer		6 268 911	4 055 350
Sum fordringer		18 428 019	18 700 734
Bankinnskudd, kontanter og lignende			
Bankinnskudd, kontanter og lignende		244 646	3 884 119
Sum bankinnskudd, kontanter og lignende		244 646	3 884 119
Sum omløpsmidler		18 672 666	22 584 853
SUM EIENDELER		52 646 989	57 037 753



HØVIK HOLDING AS
989 004 808

Balanse

	Note	31.12.2023	31.12.2022
EGENKAPITAL OG GJELD			
Egenkapital			
Innskutt egenkapital			
Aksjekapital	8	3 100 000	3 100 000
Overkurs		785 780	785 780
Sum innskutt egenkapital		3 885 780	3 885 780
Opptjent egenkapital			
Annen egenkapital		21 690 209	21 817 383
Sum opptjent egenkapital		21 690 209	21 817 383
Sum egenkapital		25 575 988	25 703 163
Gjeld			
Avsetning og forpliktelser			
Utsatt skatt	4, 5	1 025 055	1 178 999
Sum avsetning for forpliktelser		1 025 055	1 178 999
Annen langsiktig gjeld			
Gjeld til kredittinstitusjoner	9	22 641 200	23 625 600
Øvrig langsiktig gjeld	9	1 742 950	3 000 000
Sum annen langsiktig gjeld		24 384 150	26 625 600
Kortsiktig gjeld			
Leverandørgjeld		412 188	84 146
Betalbar skatt		67 042	0
Skyldige offentlige avgifter		53 857	91 204
Kortsiktig konserngjeld	7	910 986	3 000 000
Annen kortsiktig gjeld		217 723	354 640
Sum kortsiktig gjeld		1 661 795	3 529 991
Sum gjeld		27 071 001	31 334 590
SUM EGENKAPITAL OG GJELD		52 646 989	57 037 753

Sarpsborg, 30.06.2024

Gunnar Torbjørn Høvik
styrets leder

Atle Gunnar Høvik
styremedlem

Dan Børge Høvik
styremedlem / daglig leder



HØVIK HOLDING AS
989 004 808

Noter

Regnskapsprinsipper

Årsregnskapet er satt opp i samsvar med regnskapsloven og god regnskapsskikk for små foretak.

Salgsinntekter

Inntektsføring ved salg av varer skjer på leveringstidspunktet. Tjenester inntektsføres etter hvert som de leveres.

Klassifisering og vurdering av balanseposter

Anleggsmidler er eiendeler bestemt til varig eie eller bruk. Eiendeler som er knyttet til varekretsløpet er klassifisert som omløpsmidler. Fordringer klassifiseres som omløpsmidler hvis de forfaller til betaling innen ett år etter transaksjonsdagen. Tilsvarende klassifiseres gjeld som kortsiktig hvis gjelden forfaller til betaling innen ett år. Langsiktig gjeld er gjeld som forfaller senere enn ett år etter transaksjonsdagen. Første års avdrag på langsiktige fordringer og langsiktig gjeld klassifiseres likevel ikke som omløpsmiddel og kortsiktig gjeld.

Omløpsmidler vurderes til laveste av anskaffelseskost og virkelig verdi. Kortsiktig gjeld balanseføres til nominelt beløp på etableringstidspunktet. Anleggsmidler vurderes til anskaffelseskost. Varige anleggsmidler avskrives etter en fornuftig avskrivningsplan. Anleggsmidlene nedskrives til virkelig verdi ved verdifall som ikke forventes å være forbigående. Langsiktig gjeld med unntak av andre avsetninger balanseføres til nominelt beløp på etableringstidspunktet.

Fordringer

Kundefordringer og andre fordringer er oppført i balansen til pålydende etter fradrag for avsetning til forventet tap. Avsetning til tap gjøres på grunnlag av individuelle vurderinger av de enkelte fordringene.

Varige driftsmidler

Varige driftsmidler balanseføres og avskrives over driftsmidlenes levetid dersom de har antatt levetid over 3 år og har en kostpris som overstiger kr 15 000. Direkte vedlikehold av driftsmidler kostnadsføres løpende under driftskostnader, mens påkostninger eller forbedringer tillegges driftsmidlets kostpris og avskrives i takt med driftsmidlet.

Forøvrig er følgende regnskapsprinsipper anvendt:

Forsikret pensjonsforpliktelse er ikke balanseført - kostnaden er lik premien. Kostmetoden er benyttet for investeringer i datterselskap/tilknyttet selskap. Utbytte er inntektsført samme år som det er avsatt i datterselskap/tilknyttet selskap, dersom det er sannsynlig at beløpet vil mottas. Ved utbytte som overstiger andel av tilbakeholdt resultat etter kjøpet representerer den overskytende del tilbakebetaling av investert kapital, og er fratrukket investeringens verdi i balansen.

Skatt

Skattekostnaden i resultatregnskapet omfatter både periodens betalbare skatt og endring i utsatt skatt. Utsatt skatt er beregnet med 22% på grunnlag av de midlertidige forskjeller som eksisterer mellom regnskapsmessige og skattemessige verdier, samt skattemessig underskudd til fremføring ved utgangen av regnskapsåret. Skatteøkende og skattereduserende midlertidige forskjeller som reverserer eller kan reversere i samme periode er fastsatt og skattevirkningen er beregnet på nettogrunnlaget.

Selskapet har ikke endret regnskapsprinsipp fra 2022 til 2023.

Note 1 - Lønnskostnader

Spesifikasjon av lønnskostnader	2023	2022
Lønn	0	0
Arbeidsgiveravgift	0	0
Pensjonskostnader	0	0
Andre relaterte ytelser	169 176	114 855
Sum	169 176	114 855



HØVIK HOLDING AS
989 004 808

Note 2 - Anleggsmidler

	Tomter, bygninger og driftsløsøre
Anskaffelseskost 01.01.2023	31.800.094
Tilgang i året	199.425
Avgang i året	0
Anskaffelseskost 31.12.2023	31.999.519
Akkumulerte avskrivninger	6.387.698
Balanseført verdi 31.12.2023	25.611.822
Årets avskrivninger	660.502

Note 3 - Varige driftsmidler og immaterielle eiendeler

Note 4 - Spesifisering av skatt

Skattekostnad	2023	2022
Betalbar skatt på alminnelig inntekt	67 042	0
+/- Endringer i utsatt skatt/utsatt skattefordel	-153 944	0
Skattekostnad	-86 902	0
Skattepliktig inntekt		
Resultat før skatt	-214 077	0
Permanente forskjeller	474 731	0
+/- Endring i midlertidige forskjeller	44 083	0
Skattepliktig inntekt	304 737	0
Betalbar skatt i balansen		
Betalbar skatt på årets resultat	67 042	0
Sum betalbar skatt i balansen	67 042	0

Note 5 - Midlertidige forskjeller - utsatt skatt/skattefordel

Utsatt skatt/utsatt skattefordel i balansen avsettes på grunnlag av forskjeller mellom regnskapsmessige og skattemessige verdier i henhold til norsk regnskapsstandard for skatt.

Midlertidige skatteøkende og skattereduserende forskjeller som kan utlignes er nettoført.

Midlertidige forskjeller knyttet til:	01.01.2023	31.12.2023	Endring
Anleggsmidler	6 054 374	6 219 290	-164 917
Omløpsmidler	-15 000	-224 000	209 000
Fremførbart underskudd	-661 219	-661 219	0
Andre forskjeller	0	-674 731	674 731
Kortsiktig gjeld	0	0	0
Andel skattepliktig avsatt utbytte	0	0	0
Netto forskjeller	5 378 155	4 659 341	718 814
Sum midlertidige forskjeller som påvirker betalbar skatt	5 378 155	4 659 341	718 814
Utsatt skatt 31.12.2023 basert på 22 %	1 178 999	1 025 055	153 944

Note 6 - Konsern, tilknyttet selskap mv.

Selskapet er morselskap i et konsern som består av både heleide datterselskaper og eierandeler i andre prosjektrelaterte selskaper. Aksjene er bokført til kostpris i selskapsregnskapet.

Navn Eierandel Bokført verdi Årsresultat 2023 Egenkapital 31.12.2023



HØVIK HOLDING AS

989 004 808

Gunnar Høvik AS	100%	3.750.000	1.616.961	15.435.788
Bjørnstadmyra 7A AS	100%	30.000	233.529	194.856
Øst Eiendomsutvikling AS	100%	0	-55.410	-1.458.095
CA Utvikling AS	50%	1		
Gaupefaret Eiendom AS	25%	25.000		
Yventunet Bolig AS	50%	50.000		
Kulås Terrasse 6 AS	33,33%	4.500.000		
Sløyfeveien Eiendom AS	25%	7.500		

Note 7 - Konsern, tilknyttet selskap m.v.

Note 8 - Aksjekapital

Aksjeklasse	Antall aksjer	Aksjenes pålydende	Bokført verdi
Ordinære	15 500	200	3 100 000

Aksjonærer	Antall aksjer	Eierandel %	Aksjeklasse
Gunnar Høvik	7 860	50,71	Ordinære
Atle Høvik	3 820	24,65	Ordinære
Dan Børge Høvik	3 820	24,65	Ordinære
Totalt antall aksjer	15 500	100	

Note 9 - Gjeld og garantiforpliktelser

Antall årsverk

Selskapet har ikke hatt ansatte i løpet av regnskapsåret.

Lån og sikkerhetsstillelse til ledende personer, eiere med videre

Det er ikke gitt lån eller sikkerhetsstillelse til medlemmer av styrende organer.



RevisorTeam

www.revisor-team.no

Statsautoriserte
revisorer
Rolf-Ove Dahl
Jim Olaussen
Per Olaussen

Walkergate 10B
1771 HALDEN
Telefon: 69 17 67 05
halden@revisor-team.no

UAVHENGIG REVISORS BERETNING

Til generalforsamlingen i Høvik Holding AS

Konklusjon

Vi har revidert årsregnskapet for Høvik Holding AS som består av:

- selskapsregnskapet, som består av balanse per 31. desember 2023, resultatregnskap, og kontantstrømoppstilling, for regnskapsåret avsluttet per denne datoen og noter til årsregnskapet, herunder et sammendrag av viktige regnskapsprinsipper, og
- konsernregnskapet som består av balanse per 31. desember 2023, resultatregnskap, og kontantstrømoppstilling, for regnskapsåret avsluttet per denne datoen og noter til årsregnskapet, herunder et sammendrag av viktige regnskapsprinsipper.

Etter vår mening

- oppfyller årsregnskapet gjeldende lovkrav, og
- gir selskapsregnskapet et rettviseende bilde av selskapets finansielle stilling per 31. desember 2023 og av dets resultater og kontantstrømmer for regnskapsåret som ble avsluttet per denne datoen i samsvar med regnskapslovens regler og god regnskapsskikk i Norge, og
- gir konsernregnskapet et rettviseende bilde av konsernets finansielle stillingen til per 31. desember 2023 og av dets resultater og kontantstrømmer for regnskapsåret avsluttet per denne dato i samsvar med regnskapslovens regler og god regnskapsskikk i Norge.

Grunnlag for konklusjonen

Vi har gjennomført revisjonen i samsvar med International Standards on Auditing (ISA-ene). Våre oppgaver og plikter i henhold til disse standardene er beskrevet nedenfor under Revisors oppgaver og plikter ved revisjonen av årsregnskapet. Vi er uavhengige av selskapet i samsvar med kravene i relevante lover og forskrifter i Norge og International Code of Ethics for Professional Accountants (inkludert internasjonale uavhengighetsstandarder) utstedt av International Ethics Standards Board for Accountants (IESBA-reglene), og vi har overholdt våre øvrige etiske forpliktelser i samsvar med disse kravene. Innhentet revisjonsbevis er etter vår vurdering tilstrekkelig og hensiktsmessig som grunnlag for vår konklusjon.

Øvrig informasjon

Styret og daglig leder (ledelsen) er ansvarlige for informasjonen i årsberetningen. Vår konklusjon om årsregnskapet ovenfor dekker ikke informasjonen i årsberetningen.

I forbindelse med revisjonen av årsregnskapet er det vår oppgave å lese årsberetningen. Formålet er å vurdere hvorvidt det foreligger vesentlig inkonsistens mellom årsberetningen, og årsregnskapet og den kunnskap vi har opparbeidet oss under revisjonen av årsregnskapet, eller hvorvidt informasjon i årsberetningen ellers fremstår som vesentlig feil. Vi har plikt til å rapportere dersom årsberetningen fremstår som vesentlig feil. Vi har ingenting å rapportere i så henseende.

Medlemmer av Den norske Revisorforening
RevisorTeam DA
Organisasjons- og revisornr.: NO 982 824 133 MVA – Bankgironr. 1105 12 19777



Basert på kunnskapen vi har opparbeidet oss i revisjonen, mener vi at årsberetningen er konsistent med årsregnskapet og inneholder de opplysninger som skal gis i henhold til gjeldene lovkrav.

Ledelsens ansvar for årsregnskapet

Ledelsen er ansvarlig for å utarbeide årsregnskapet og for at det gir et rettviseende bilde i samsvar med regnskapslovens regler og god regnskapsskikk i Norge. Ledelsen er også ansvarlig for slik intern kontroll som den finner nødvendig for å kunne utarbeide et årsregnskap som ikke inneholder vesentlig feilinformasjon, verken som følge av misligheter eller utilsiktede feil. Ved utarbeidelsen av årsregnskapet må ledelsen ta standpunkt til selskapets evne til fortsatt drift og opplyse om forhold av betydning for fortsatt drift. Forutsetningen om fortsatt drift skal legges til grunn for årsregnskapet så lenge det ikke er sannsynlig at virksomheten vil bli avviklet.

Revisors oppgaver og plikter ved revisjonen av årsregnskapet

Vårt mål er å oppnå betryggende sikkerhet for at årsregnskapet som helhet ikke inneholder vesentlig feilinformasjon, verken som følge av misligheter eller utilsiktede feil, og å avgi en revisjonsberetning som inneholder vår konklusjon. Betryggende sikkerhet er en høy grad av sikkerhet, men ingen garanti for at en revisjon utført i samsvar med ISA-ene, alltid vil avdekke vesentlig feilinformasjon. Feilinformasjon kan oppstå som følge av misligheter eller utilsiktede feil. Feilinformasjon er å anse som vesentlig dersom den enkeltvis eller samlet med rimelighet kan forventes å påvirke de økonomiske beslutningene som brukerne foretar på grunnlag av årsregnskapet. For revisors oppgaver og plikter se: <https://revisorforeningen.no/om-revisjon/revisjonsberetning-revisors-oppgaver-og-plikter/>

Halden, 30.06.2024

Revisor Team DA

Jim Olaussen

Statsautorisert revisor



Resultatregnskap for 2023
Høvik Holding AS konsern

	Note	2023	2022
Salgsinntekt		108 647 013	82 149 473
Annen driftsinntekt		3 159 331	3 712 998
Sum driftsinntekter	1	111 806 304	85 862 471
Beholdningsendring varer under tilvirkning		2 031 744	(6 370 982)
Varekostnad		(87 863 922)	(59 652 268)
Lønnskostnad	2, 3	(16 993 760)	(13 413 487)
Avskrivning på driftsmidler og immaterielle eiendeler	4	(1 209 550)	(1 208 703)
Annen driftskostnad	3	(4 050 054)	(5 137 116)
Sum driftskostnader		(108 085 542)	(85 782 556)
Driftsresultat		3 720 802	79 915
Annen renteinntekt		359 480	63 224
Annen finansinntekt	5	-	3 000 000
Sum finansinntekter		359 480	3 063 224
Annen rentekostnad		(2 176 018)	(1 284 926)
Annen finanskostnad		(953)	(24 999)
Sum finanskostnader		(2 176 971)	(1 309 925)
Netto finans		(1 817 491)	1 753 299
Resultat før skattekostnad		1 903 311	1 833 214
Skattekostnad	6	(419 021)	(55 919)
Årsresultat	7	1 484 290	1 777 295
Minoritetens andel			-
Årsresultat etter minoritetsandel (majoritetsandel)		1 484 290	1 777 295
Overføringer			
Til annen egenkapital (majoritet)		1 484 290	1 777 295
Sum	7	1 484 290	1 777 295



Balanse pr. 31. desember 2023 Høvik Holding AS konsern


	Note	2023	2022
EIENDELER			
Anleggsmidler			
Varige driftsmidler			
Tomter, bygninger og annen fast eiendom	4	35 389 055	36 154 630
Driftsløsøre, inventar, verktøy, maskiner, ol.	4	848 658	548 926
Sum varige driftsmidler		36 237 713	36 703 556
Finansielle anleggsmidler			
Investering i tilknyttet selskap	5	4 615 001	4 600 001
Andre fordringer	8	624 583	100 000
Sum finansielle anleggsmidler		5 239 584	4 700 001
Sum anleggsmidler		41 477 297	41 403 557
Omløpsmidler			
Varer		12 193 643	10 161 899
Sum varer		12 193 643	10 161 899
Fordringer			
Kundefordringer		27 727 279	18 856 348
Andre fordringer	8	6 834 634	4 968 098
Sum fordringer		34 561 913	23 824 446
Bankinnskudd, kontanter og lignende		5 678 478	6 548 273
Sum bankinnskudd, kontanter og lignende		5 678 478	6 548 273
Sum omløpsmidler		52 434 034	40 534 618
Sum eiendeler		93 911 331	81 938 175





Balanse pr. 31. desember 2023
Høvik Holding AS konsern

	Note	2023	2022
EGENKAPITAL OG GJELD			
Egenkapital			
Innskutt egenkapital			
Aksjekapital (15 500 aksjer à kr 200,-)	7	3 100 000	3 100 000
Overkurs		785 780	785 780
Sum innskutt egenkapital		3 885 780	3 885 780
Opptjent egenkapital			
Annen egenkapital (majoritet)		33 322 045	31 837 755
Minoritetsinteresser		-	-
Sum opptjent egenkapital		33 322 045	31 837 755
Sum egenkapital	7	37 207 825	35 723 535
Gjeld			
Avsetning for forpliktelser			
Utsatt skatt	6	2 640 029	2 221 008
Andre avsetninger for forpliktelser		62 952	3 098
Sum avsetning for forpliktelser		2 702 981	2 224 106
Langsiktig gjeld			
Langsiktig gjeld til kredittinstitusjoner	9	22 641 200	23 625 600
Annen langsiktig gjeld		1 742 950	3 000 000
Sum langsiktig gjeld		24 384 150	26 625 600
Kortsiktig gjeld			
Kortsiktig gjeld til kredittinstitusjoner		7 926 285	4 545 512
Leverandørgjeld		17 659 351	7 912 437
Skyldige offentlige avgifter		1 807 092	1 450 452
Annen kortsiktig gjeld		2 223 647	3 456 533
Sum kortsiktig gjeld		29 616 375	17 364 934
Sum gjeld		56 703 506	46 214 640
Sum egenkapital og gjeld	10	93 911 331	81 938 175

Gråkrem, 30.06.2024


Gunnar Torbjørn Høvik
Styrets leder


Atle Gunnar Høvik
Styremedlem


Dan Berge Høvik
Styremedlem / daglig leder



Regnskapsprinsipper

Årsregnskapet er satt opp i samsvar med regnskapsloven og god regnskapsskikk for øvrige foretak.

Salgsinntekter

Inntektsføring ved salg av varer skjer på leveringstidspunktet. Tjenester inntektsføres etter hvert som de leveres.

Klassifisering og vurdering av balanseposter

Omløpsmidler og kortsiktig gjeld omfatter poster som knytter seg til varekretsløpet. For andre poster enn kundefordringer omfattes poster som forfaller til betaling innen ett år etter transaksjonsdagen. Anleggsmidler er eiendeler bestemt til varig eie og bruk. Langsiktig gjeld er gjeld som forfaller senere enn ett år etter transaksjonsdagen.

Omløpsmidler vurderes til laveste av anskaffelseskost og virkelig verdi. Kortsiktig gjeld balanseføres til nominelt beløp på etableringstidspunktet.

Anleggsmidler vurderes til anskaffelseskost. Varige anleggsmidler avskrives etter en fornuftig avskrivningsplan. Anleggsmidlene nedskrives til virkelig verdi ved verdifall som ikke forventes å være forbigående. Langsiktig gjeld med unntak av andre avsetninger balanseføres til nominelt beløp på etableringstidspunktet.

Fordringer

Kundefordringer og andre fordringer er oppført i balansen til pålydende etter fradrag for avsetning til forventet tap. Avsetning til tap gjøres på grunnlag av individuelle vurderinger av de enkelte fordringene. I tillegg gjøres det for øvrige kundefordringer en uspesifisert avsetning for å dekke antatt tap.

Varebeholdninger

Lager av innkjøpte varer er verdsatt til laveste av anskaffelseskost etter FIFO-prinsippet og virkelig verdi. Egentilvirkede ferdigvarer og varer under tilvirkning er vurdert til variabel tilvirkningskost. Det foretas nedskrivning for påregnelig ukurans. Varer er kun presentert som en samlet post i årsregnskapet for å gi et mer oversiktlig årsregnskap.

Varige driftsmidler

Varige driftsmidler balanseføres og avskrives over driftsmidlenes levetid dersom de har antatt levetid over 3 år og har en kostpris som overstiger kr 15.000. Direkte vedlikehold av driftsmidler kostnadsføres løpende under driftskostnader, mens påkostninger eller forbedringer tillegges driftsmidlets kostpris og avskrives i takt med driftsmidlet.

Forørig er følgende regnskapsprinsipper anvendt:

FIFO-metoden for tilordning av anskaffelseskost for ombyttbare finansielle eiendeler, laveste verdis prinsipp for markedsbaserte finansielle omløpsmidler, forsikret pensjonsforpliktelse er ikke balanseført - kostnaden er lik premien, pensjonsforpliktelser knyttet til AFP-ordningen er ikke balanseført, leieavtaler er ikke balanseført, langsiktige tilvirkningskontrakter er inntektsført etter fullført kontrakt metoden, pengeposter i utenlandsk valuta er verdsatt til kursen ved regnskapsårets slutt og kostmetoden er benyttet for investeringer i datterselskap/tilknyttet selskap. Egne utgifter til forskning og utvikling og til utvikling av rettigheter er kostnadsført.

Utbytte er inntektsført samme år som det er avsatt i datterselskap/tilknyttet selskap, dersom det er sannsynlig at beløpet vil mottas. Ved utbytte som overstiger andel av tilbakeholdt resultat etter kjøpet representerer den overskytende del tilbakebetaling av investert kapital, og er fratrukket investeringens verdi i balansen.

Skatt

Skattekostnaden i resultatregnskapet omfatter både periodens betalbare skatt og endring i utsatt skatt. Utsatt skatt er beregnet med 22 % på grunnlag av de midlertidige forskjeller som eksisterer mellom regnskapsmessige og skattemessige verdier, samt skattemessig underskudd til fremføring ved utgangen av regnskapsåret. Skatteøkende og skattereduserende midlertidige forskjeller som reverserer eller kan reversere i samme periode er utlignet og skattevirkningen er beregnet på nettogrunnlaget.

Konsernselskaper

Høvik Holding AS konsern består av følgende selskaper:

Høvik Holding AS som eier 100 % av aksjene i:

- Bjørnstadmyra 7A AS
- Gunnar Høvik AS
- Øst Eiendomsutvikling AS



Note 1 - Salgsinntekter fordelt på virksomhetsområder og geografi

Konsernets salgsinntekter kommer hovedsakelig fra datterselskapet Gunnar Høvik AS, som er et byggmesterfirma med kontorer på Bjørnstadmyra industrifelt i Sarpsborg. Selskapets spesialitet er totalansvar for utvikling av små og mellomstore prosjekter for det private og det offentlige markedet. Selskapet er tilknyttet Mesterhus-kjeden og leverer alle typer Mesterhus.

Note 2 - Antall årsverk

Konsernet har hatt 23 årsverk sysselsatt i regnskapsåret.

Note 3 - Lønnskostnader etc.

	2023	2022
Lønn	12 925 794	10 406 237
Arbeidsgiveravgift	2 124 119	1 676 529
Pensjonskostnader	701 554	364 290
Andre ytelser / Refusjoner	1 242 293	966 431
Sum	16 993 760	13 413 487

Foretaket er pliktig til å ha tjenstepensjonsordning for selskapets ansatte jfr. lov om obligatorisk tjenstepensjon. Foretaket har etablert en tjenstepensjonsordning som tilfredsstiller kravene i loven.

Pensjonsordningen er en innskuddsbasert ordning. Premieinnbetalingene til denne ordningen kostnadsføres løpende. Det blir derfor ingen balanseføring for denne pensjonsordningen.

Daglig leder har ikke mottatt lønn eller annen godtgjørelse i 2023.

Det er kostnadsført kr 145.825 i revisjonshonorarer i 2023 i konsernet. I tillegg kommer andre tjenester med kr 42.500. Det har ikke blitt utbetalt godtgjørelse til styremedlemmer i 2023.

Selskapet har ikke gitt lån eller sikkerhetsstillelse til medlemmer av styrende organer.

Note 4 - Anleggsmidler

	Tomter, bygninger og annen fast eiendom	Driftsløse, inventar, verktøy, maskiner ol.	Sum
Kostpris	42 747 771	3 692 944	46 440 715
Tilgang	171 425	572 280	743 705
Avgang	-	-	-
Sum anskaffelse	42 919 196	4 265 224	47 184 420
Akk. avskrivninger	7 530 141	3 416 566	10 946 707
Bokført verdi 31.12	35 389 055	848 658	36 237 713
Ord. avskrivninger	937 000	272 550	1 209 550

Note 5 – Tilknyttet selskap

Høvik Holding As har følgende eierandel i tilknyttet selskap, med tilhørende bokført verdi (kostpris), resultat og egenkapital:

	Eierandel	Bokført verdi	Årsresultat 2023	Egenkapital
CA Utvikling AS	50 %	1		
Gaupefaret Eiendom AS	25 %	25 000		
Yventunet Bolig AS	50 %	50 000		
Kulås Terrasse 6 AS	33,33 %	4 500 000		
Sløyfeveien Eiendom AS	25 %	7 500		



Note 6 - Skatt

	2023	2022
Ordinært resultat før skattekostnad	1 903 311	1 833 216
+/- Permanente forskjeller	1 328	
+/- Årets endring i midlertidige forskjeller	(4 325 310)	
- Fremførbart underskudd	(313 070)	
Årets skattegrunnlag	0	0
Betalbar inntektsskatt for selskapet basert på 22%	-	-
Endring i utsatt skatt	419 020	55 919
Skattekostnad i resultatregnskapet	419 020	55 919
Betalbar inntektsskatt for selskapet basert på 22%	-	-
Betalbar skatt i balansen	-	-

Midl. forskjeller - Utsatt skatt/skattefordel

Utsatt skatt/utsatt skattefordel i balansen avsettes på grunnlag av forskjeller mellom regnskapsmessige og skattemessige verdier i henhold til norsk regnskapsstandard for skatt. Midlertidige skatteøkende og skattereduserende forskjeller som kan utlignes er nettoført.

Midlertidige forskjeller knyttet til:	1.1.2023	31.12.2023	Endring
Anleggsmidler	6 467 630	6 701 156	(233 526)
Omløpsmidler	13 634 831	17 726 614	(4 091 783)
Skattemessig fremførbart underskudd	(10 006 969)	(12 427 640)	2 420 671
Sum midlertidige forskjeller	10 095 492	12 000 130	(1 904 638)
Utsatt skatt 31.12, basert på 22%	2 221 008	2 640 029	(419 020)

Ikke balanseført utsatt skattefordel fra selskapsregnskapet til Øst Eiendomsutvikling AS er inntatt i konsernregnskapet da det er sannsynlig at datterselskapets fremførbare underskudd vil komme til utligning i konsernet

Note 7 – Aksjekapital

	Aksjekapital	Overkurs	Minoritet	Majoritet	Sum
Pr. 1.1	3 100 000	785 780		31 837 755	35 723 535
Endring i eierskap				-	-
Årets resultat				1 484 290	1 484 290
Utbytte				-	-
Pr. 31.12	3 100 000	785 780		33 322 045	37 207 825

Selskapet har 15 500 aksjer hver pålydende kr 200,- og samlet aksjekapital utgjør kr 3 100 000. Selskapets har kun en aksjeklasse, og eierstrukturen er:

	Aksjer	Eierandel
Gunnar Torbjørn Høvik (styreleder)	7 860	50,71 %
Atle Gunnar Høvik (styremedlem)	3 820	24,645 %
Dan Børge Høvik (styremedlem/daglig leder)	3 820	24,645 %

Note 8 – Fordringer

Fordringer som forfaller senere enn ett år etter regnskapsårets slutt kr 624 583.

Av andre fordringer består kr 5 340 473 av fordring på det tilknyttede selskapet Gaupefaret Eiendom AS til finansiering av et boligprosjekt.



Note 9 - Gjeld

	Beløp
Del av gjeld som forfaller til betaling mer enn fem år etter regnskapsårets slutt	14 000 000
Gjeld som er sikret ved pant eller lignende sikkerhet i eiendeler	30 567 485
Balansført verdi av de pantsatte eiendeler	34 805 465

Note 10 - Hendelser etter balansedagen

Normal drift

Kontantstrømoppstilling 2023 Høvik Holding AS konsern

	2023	2022
Likvider tilført/brukt på virksomheten:		
Resultat før skattekostnad	1 903 311	1 833 216
- Betalt skatt	-	-
+ Ordinære avskrivninger	1 209 550	1 208 703
+/- Tap/gevinst salg driftsmidler	-	-
= Tilført fra årets virksomhet	3 112 861	3 041 919
+/- Endring i lager, debitorer og kreditor	(1 155 762)	(1 100 289)
+/- Endring i andre tidsavgrensningsposter	(1 450 043)	10 761 637
A = Netto likviditetsendring fra virksomhet	507 056	12 703 267
Likvider tilført/brukt på investeringer:		
+/- Endring i investeringer i varige driftsmidler	(1 268 288)	(4 281 402)
+/- Endring andre investeringer	(15 000)	(4 459 998)
B = Netto likviditetsendring fra investering	(1 283 288)	(8 741 400)
Likvider tilført/brukt på finansiering:		
+/- Endringer i gjeld (korts. og langs.)	(93 563)	(2 214 008)
- Utbetalinger av utbytte	-	-
C = Netto likviditetsendring fra finansiering	(93 563)	(2 214 008)
Likviditetsbeholdning 1.1.	6 548 273	4 800 414
+ A+B+C Netto endring i likvider gjennom året	(869 795)	1 747 859
= Likviditetsbeholdning 31.12	5 678 478	6 548 273



Årsberetning 2023 Høvik Holding AS – org.nr. 989 004 808

Virksomhetens art og tilholdssted

Høvik Holding AS er et aksjeselskap med kontor- og forretningsadresse på Bjørnstadmyra industrifelt i Sarpsborg kommune. Selskapet har som formål å drive med investeringer i aksjer i andre selskap.

Selskapet er et holdingselskap og morselskap, og består i tillegg til Høvik Holding AS av de heleide datterselskapene:

- Bjørnstadmyra 7A AS
- Gunnar Høvik AS
- Øst Eiendomsutvikling AS

Morselskapet har også andeler i de tilknyttede selskap (eierandel i prosent):

- CA Utvikling AS (50 %)
- Gaupefaret Eiendom AS (25 %)
- Yventunet Bolig AS (50 %)
- Kulås Terrasse 6 AS (33,33 %)
- Sløyfeveien Eiendom AS (25 %)

Konsernets drift foregår hovedsakelig i datterselskapet Gunnar Høvik AS. Selskapet er et byggmesterfirma hvor dets spesialitet er totalansvar for utvikling av små og mellomstore prosjekter for det private og det offentlige markedet. Selskapet er tilknyttet Mesterhus-kjeden og leverer alle typer Mesterhus. De andre datterselskapene er prosjekterrelaterte.

Fortsatt drift

I samsvar med regnskapsloven § 3-3a bekreftes det at forutsetningene om fortsatt drift er til stede. Til grunn for antagelsen ligger årsregnskapet for 2023, resultatprognoser for år 2024 og konsernets langsiktige strategiske prognoser for årene fremover.

Konsernet er etter styrets vurdering i en sunn økonomisk og finansiell stilling. Selv om datterselskapet Øst Eiendomsutvikling AS har negativ egenkapital har styret tro på fremtidig inntjening.

Styret har også vurdert situasjonen mht. krigene i Ukraina og Gaza, og mener at situasjonen ut fra nåværende forhold ikke vil ha vesentlig negativ effekt for vurderingen om selskapets evne til videre drift.

Fremtidig utvikling

Markedsutviklingen og etterspørselen etter konsernets tjenester og forretningsområder er stabilt i 2024. Konsernets virksomhetsområder preges i stadig høyere grad av økt konkurranse, men ved over tid å bygge kompetanse på ansatte og investere i driftsmidler for å



imøtekomme konsernets kunder og etterspørsel etter tjenester, mener vi at vi er godt rustet for fremtidig utvikling.

Konsernets produksjon og salg er rettet mot det norske markedet, og i hovedsak med Østfold fylke som sitt nedslagsfelt.

Konsernet har etablert en strategi fremover som skal sikre grunnlag for fortsatt vekst og resultatutvikling.

Redegjørelse for årsregnskapet

Selskapets resultat for 2023 viser et underskudd på kr. 127.175, hvor kr. 127.175 overføres fra selskapets annen egenkapital.

Selskapets total kapital pr 31.12.2023 utgjorde kr. 52.646.989. Egenkapitalen utgjorde kr. 25.575.988, tilsvarende 49 % av total kapitalen.

Konsernets årsregnskap viser totale driftsinntekter i 2023 på kr. 111.806.344 og et årsresultat for 2023 til majoritet på kr. 1.484.290.

Konsernets total kapital pr. 31.12.2023 utgjorde kr. 93.911.331. Egenkapital utgjorde kr. 37.207.825, tilsvarende 40 % av total kapitalen.

Selskapet har i 2023 ingen kostnader til forskning og utvikling.

Med hensyn til selskapets og konsernets kontantstrøm for 2023, så henvises det til egen oppstilling – vedlagt årsregnskapet, og styret vurderer selskapets og konsernets likviditetssituasjon som tilfredsstillende.

Selskapets kortsiktige gjeld pr. 31.12.2023 utgjorde 6 % av samlet gjeld, mot 2 % året før. Tilsvarende forholdstall for konsernet viser at den samlede kortsiktige gjelden utgjorde 52 % av den samlede gjeld, mot 38 % året før.

Styret vurderer både selskapets og konsernets finansielle stilling som tilfredsstillende.

Finansiell risiko

Overordnet om målsetting og strategi

Høvik Holding AS har som målsetting å ha en fortsatt vekst på alle sine forretningsområder, og har kombinert med positiv inntjening og lånefinansiering, lagt opp investeringsbudsjetter for de ulike driftsområder i konsernet.

Markedsrisiko

Høvik Holding AS og konsernet er ikke spesielt eksponert for endringer i valutakurser, da investeringer foretas i all hovedsak i NOK.

Konsernet og underliggende datterselskap er noe eksponert for endringer i rentenivået da selskapene har noe langsiktig gjeld med flytende rente.

Styret vurderer at eventuelle endringer i rentenivået ikke vil påvirke investeringsmulighetene i fremtidige perioder i nevneverdig grad.

Kreditrisiko

Risikoen for tap på fordringer er vurdert som noe økende pga. svakere utvikling i mange markeder, men styret mener den er under god kontroll. Konsernet har i 2023 ikke hatt



vesentlige tap på fordringer. Avsetning til forventet tap på fordringer foretas på grunnlag av individuelle vurderinger av de enkelte fordringer. Styret vurderer ikke at det foreligger noen spesiell kredittrisiko, og har gode interne rutiner som ivaretar dette.

Likviditetsrisiko

Selskapet vurderer likviditeten i selskapet som tilfredsstillende, og har en løpende oppfølging av likviditetsutviklingen - både for det enkelte datterselskap og konsernet som helhet. Kredittrammer reforhandles med konsernets bankforbindelse hvert år, og har også en løpende dialog og rapportering med bankforbindelsen.

Forsikring

Det er ikke tegnet styreansvarsforsikring for styrets medlemmer eller daglig leder.

Arbeidsmiljø og personale

Sykefraværet i konsernet var på 0 % av total arbeidstid i konsernet, der sykefraværet viser en naturlig utvikling. Konsernet har en kontinuerlig oppfølging av sykefraværet og har lite sykefravær. Konsernet vil arbeide videre med tiltak for å redusere antall sykedager ytterligere.

Det har i løpet av året ikke forekommet eller blitt rapportert alvorlige arbeidsuhell eller ulykker, som har resultert i store materielle skader eller personskader.

Arbeidsmiljøet betraktes som godt, og det vurderes løpende tiltak for forbedringer. Samarbeidet med de ansatte har vært konstruktivt og bidratt positivt til driften.

Likestilling

Konsernet har som mål å være en arbeidsplass der det råder full likestilling mellom kvinner og menn. Konsernet tar sikte på at det ikke forekommer forskjellsbehandling grunnet kjønn i saker som for eksempel lønn, avansement og rekruttering. Selskapet opererer i et yrke som tradisjonelt rekruttert fra miljøer hvor menn er overrepresentert.

Av konsernets 0 ansatte er det 0 kvinner. Det er ingen kvinner i selskapenes eller konsernets styre. Det eksisterer ikke lønnsforskjeller mellom sammenlignbare stillinger. Arbeidstidsordninger i selskapet følger av de ulike stillingene og er uavhengig av kjønn.

Selskapet planlegger å videreføre de ulike tiltakene som gjelder likestilling. Ellers planlegger selskapet å utarbeide et program for økt rekruttering av kvinner til ledende stillinger blant selskapets egne kvinnelige ansatte.

Diskriminering mv.

Diskrimineringslovens formål er å fremme likestilling, sikre like muligheter og rettigheter og å hindre diskriminering på grunn av etnisitet, nasjonal opprinnelse, språk, religion og livssyn. Konsernet arbeider aktivt, målrettet og planmessig for å fremme lovens formål innenfor vår virksomhet. Aktivitetene omfatter blant annet rekruttering, lønns- og arbeidsvilkår, fremmelse, utviklingsmuligheter og beskyttelse mot trakassering.

Selskapets har også vedtatt og innført etiske regler og retningslinjer for alle selskapene i konsernet, som også innbefatter selskapenes og konsernets samfunnsansvar og omdømmebygging.



Styret er tilfreds med de ansattes mottagelse og praktiseringen av de innførte retningslinjene.

Miljørapportering

Konsernets virksomhet er ikke regulert av konsesjoner eller pålegg, og driver heller ikke virksomhet som påvirker det ytre miljø.

Konsernet er imidlertid bevisst på å finne best mulig løsninger som sikrer miljøområdet for å imøtekomme de miljøkrav som forventes av myndigheter, lokalsamfunnet, kunder og leverandører.

Forskning og utvikling

Konsernet har ingen forskningsprosjekt pågående.

Ytre miljø

Konsernet er ikke regulert av konsesjoner eller pålegg for den driften som utføres. Konsernets virksomhet har biler som går på fossilt brensel og som forurensrer det ytre miljø med avgasser. Konsernet har gjennom selskapene innført holdningsskapende tiltak og rutiner som det det å begrense utslipp, og har i størst mulig grad innført rutiner for å ivareta miljømessige hensyn der det er mulig.

Åpenhetsloven

Konsernets selskap hver for seg omfattes ikke av åpenhetsloven, men ihht. sammenstillingsreglene i åpenhetsloven §3 omfattes konsernet som helhet av loven og plikt til å foreta aktsomhetsvurdering.

Årsresultat og disponeringer

Styret foreslår følgende disponering av årsresultatet på kr. -127.175 i Høvik Holding AS:

Fra annen egenkapital kr. 127.175

Totalt disponert kr -127.175

Ellers henvises det til selskapets konsernoppgjør, som viser årsresultat til majoritet på kr. 1.484.290

Gråttm, 30.06.2024

Gunnar Torbjørn Høvik
Styrets leder

Atle Gunnar Høvik
Styremedlem

Dan Børge Høvik
Styremedlem / daglig leder



Årsberetning 2023 Høvik Holding AS – org.nr. 989 004 808

Virksomhetens art og tilholdssted

Høvik Holding AS er et aksjeselskap med kontor- og forretningsadresse på Bjørnstadmyra industrifelt i Sarpsborg kommune. Selskapet har som formål å drive med investeringer i aksjer i andre selskap.

Selskapet er et holdingselskap og morselskap, og består i tillegg til Høvik Holding AS av de heleide datterselskapene:

- Bjørnstadmyra 7A AS
- Gunnar Høvik AS
- Øst Eiendomsutvikling AS

Morselskapet har også andeler i de tilknyttede selskap (eierandel i prosent):

- CA Utvikling AS (50 %)
- Gaupefaret Eiendom AS (25 %)
- Yventunct Bolig AS (50 %)
- Kulås Terrasse 6 AS (33,33 %)
- Sløyfeveien Eiendom AS (25 %)

Konsernets drift foregår hovedsakelig i datterselskapet Gunnar Høvik AS. Selskapet er et byggmesterfirma hvor dets spesialitet er totalansvar for utvikling av små og mellomstore prosjekter for det private og det offentlige markedet. Selskapet er tilknyttet Mesterhus-kjeden og leverer alle typer Mesterhus. De andre datterselskapene er prosjektrelaterte.

Fortsatt drift

I samsvar med regnskapsloven § 3-3a bekreftes det at forutsetningene om fortsatt drift er til stede. Til grunn for antagelsen ligger årsregnskapet for 2023, resultatprognoser for år 2024 og konsernets langsiktige strategiske prognoser for årene fremover.

Konsernet er etter styrets vurdering i en sunn økonomisk og finansiell stilling. Selv om datterselskapet Øst Eiendomsutvikling AS har negativ egenkapital har styret tro på fremtidig inntjening.

Styret har også vurdert situasjonen mht. krigene i Ukraina og Gaza, og mener at situasjonen ut fra nåværende forhold ikke vil ha vesentlig negativ effekt for vurderingen om selskapets evne til videre drift.

Fremtidig utvikling

Markedsutviklingen og etterspørselen etter konsernets tjenester og forretningsområder er stabilt i 2024. Konsernets virksomhetsområder preges i stadig høyere grad av økt konkurranse, men ved over tid å bygge kompetanse på ansatte og investere i driftsmidler for å



imøtekomme konsernets kunder og etterspørsel etter tjenester, mener vi at vi er godt rustet for fremtidig utvikling.

Konsernets produksjon og salg er rettet mot det norske markedet, og i hovedsak med Østfold fylke som sitt nedslagsfelt.

Konsernet har etablert en strategi fremover som skal sikre grunnlag for fortsatt vekst og resultatutvikling.

Redegjørelse for årsregnskapet

Selskapets resultat for 2023 viser et underskudd på kr. 127.175, hvor kr. 127.175 overføres fra selskapets annen egenkapital.

Selskapets total kapital pr 31.12.2023 utgjorde kr. 52.646.989. Egenkapitalen utgjorde kr 25.575.988, tilsvarende 49 % av total kapitalen.

Konsernets årsregnskap viser totale driftsinntekter i 2023 på kr. 111.806.344 og et årsresultat for 2023 til majoritet på kr. 1.484.290.

Konsernets total kapital pr. 31.12.2023 utgjorde kr. 93.911.331. Egenkapital utgjorde kr. 37.207.825, tilsvarende 40 % av total kapitalen.

Selskapet har i 2023 ingen kostnader til forskning og utvikling.

Med hensyn til selskapets og konsernets kontantstrøm for 2023, så henvises det til egen oppstilling – vedlagt årsregnskapet, og styret vurderer selskapets og konsernets likviditetssituasjon som tilfredsstillende.

Selskapets kortsiktige gjeld pr. 31.12.2023 utgjorde 6 % av samlet gjeld, mot 2 % året før. Tilsvarende forholdstall for konsernet viser at den samlede kortsiktige gjelden utgjorde 52 % av den samlede gjeld, mot 38 % året før.

Styret vurderer både selskapets og konsernets finansielle stilling som tilfredsstillende.

Finansiell risiko

Overordnet om målsetting og strategi

Høvik Holding AS har som målsetting å ha en fortsatt vekst på alle sine forretningsområder, og har kombinert med positiv inntjening og lånefinansiering, lagt opp investeringsbudsjetter for de ulike driftsområder i konsernet.

Markedsrisiko

Høvik Holding AS og konsernet er ikke spesielt eksponert for endringer i valutakurser, da investeringer foretas i all hovedsak i NOK.

Konsernet og underliggende datterselskap er noe eksponert for endringer i rentenivået da selskapene har noe langsiktig gjeld med flytende rente.

Styret vurderer at eventuelle endringer i rentenivået ikke vil påvirke investeringsmulighetene i fremtidige perioder i nevneverdig grad.

Kreditrisiko

Risikoen for tap på fordringer er vurdert som noe økende pga. svakere utvikling i mange markeder, men styret mener den er under god kontroll. Konsernet har i 2023 ikke hatt



vesentlige tap på fordringer. Avsetning til forventet tap på fordringer foretas på grunnlag av individuelle vurderinger av de enkelte fordringer. Styret vurderer ikke at det foreligger noen spesiell kredittrisiko, og har gode interne rutiner som ivaretar dette.

Likviditetsrisiko

Selskapet vurderer likviditeten i selskapet som tilfredsstillende, og har en løpende oppfølging av likviditetsutviklingen - både for det enkelte datterselskap og konsernet som helhet. Kredittrammer reforhandles med konsernets bankforbindelse hvert år, og har også en løpende dialog og rapportering med bankforbindelsen.

Forsikring

Det er ikke tegnet styreansvarsforsikring for styrets medlemmer eller daglig leder.

Arbeidsmiljø og personale

Sykefraværet i konsernet var på 0 % av total arbeidstid i konsernet, der sykefraværet viser en naturlig utvikling. Konsernet har en kontinuerlig oppfølging av sykefraværet og har lite sykefravær. Konsernet vil arbeide videre med tiltak for å redusere antall sykedager ytterligere.

Det har i løpet av året ikke forekommet eller blitt rapportert alvorlige arbeidsuhell eller ulykker, som har resultert i store materielle skader eller personskader.

Arbeidsmiljøet betraktes som godt, og det vurderes løpende tiltak for forbedringer. Samarbeidet med de ansatte har vært konstruktivt og bidratt positivt til driften.

Likestilling

Konsernet har som mål å være en arbeidsplass der det råder full likestilling mellom kvinner og menn. Konsernet tar sikte på at det ikke forekommer forskjellsbehandling grunnet kjønn i saker som for eksempel lønn, avansement og rekruttering. Selskapet opererer i et yrke som tradisjonelt rekruttert fra miljøer hvor menn er overrepresentert.

Av konsernets 0 ansatte er det 0 kvinner. Det er ingen kvinner i selskapenes eller konsernets styre. Det eksisterer ikke lønnsforskjeller mellom sammenlignbare stillinger. Arbeidstidsordninger i selskapet følger av de ulike stillingene og er uavhengig av kjønn.

Selskapet planlegger å videreføre de ulike tiltakene som gjelder likestilling. Ellers planlegger selskapet å utarbeide et program for økt rekruttering av kvinner til ledende stillinger blant selskapets egne kvinnelige ansatte.

Diskriminering mv.

Diskrimineringslovens formål er å fremme likestilling, sikre like muligheter og rettigheter og å hindre diskriminering på grunn av etnisitet, nasjonal opprinnelse, språk, religion og livssyn. Konsernet arbeider aktivt, målrettet og planmessig for å fremme lovens formål innenfor vår virksomhet. Aktivitetene omfatter blant annet rekruttering, lønns- og arbeidsvilkår, forfremmelse, utviklingsmuligheter og beskyttelse mot trakassering.

Selskapets har også vedtatt og innført etiske regler og retningslinjer for alle selskapene i konsernet, som også innbefatter selskapenes og konsernets samfunnsansvar og omdømmebygging.



Styret er tilfreds med de ansattes mottagelse og praktiseringen av de innførte retningslinjene.

Miljørapportering

Konsernets virksomhet er ikke regulert av konsesjoner eller pålegg, og driver heller ikke virksomhet som påvirker det ytre miljø.

Konsernet er imidlertid bevisst på å finne best mulig løsninger som sikrer miljøområdet for å imøtekomme de miljøkrav som forventes av myndigheter, lokalsamfunnet, kunder og leverandører.

Forskning og utvikling

Konsernet har ingen forskningsprosjekt pågående.

Ytre miljø

Konsernet er ikke regulert av konsesjoner eller pålegg for den driften som utføres. Konsernets virksomhet har biler som går på fossilt brensel og som forurensrer det ytre miljø med avgasser. Konsernet har gjennom selskapene innført holdningsskapende tiltak og rutiner som det det å begrense utslipp, og har i størst mulig grad innført rutiner for å ivareta miljømessige hensyn der det er mulig.

Åpenhetsloven

Konsernets selskap hver for seg omfattes ikke av åpenhetsloven, men ihht. sammenstillingsreglene i åpenhetsloven §3 omfattes konsernet som helhet av loven og plikt til å foreta aktsomhetsvurdering.


Årsresultat og disponeringer


Styret foreslår følgende disponering av årsresultatet på kr. -127.175 i Høvik Holding AS:

Fra annen egenkapital	kr. 127.175
Totalt disponert	kr -127.175

Ellers henvises det til selskapets konsernoppgjør, som viser årsresultat til majoritet på kr. **1.484.290**

Grøn, 30.06.2024


Gunnar Torbjørn Høvik
Styrets leder


Atle Gunnar Høvik
Styremedlem


Dan Børge Høvik
Styremedlem / daglig leder