



## ÅRSREGNSKAPET FOR REGNSKAPSÅRET 2022 - GENERELL INFORMASJON

### Enheten

Organisasjonsnummer:	930 151 246
Organisasjonsform:	Aksjeselskap
Foretaksnavn:	ELIS NORGE AS
Forretningsadresse:	Kværnerbyen Smeltedigelen 1 0195 OSLO

### Regnskapsår

Årsregnskapets periode:	01.01.2022 - 31.12.2022
-------------------------	-------------------------

### Konsern

Morselskap i konsern:	Nei
-----------------------	-----

### Regnskapsregler

Regler for små foretak benyttet:	Nei
Benyttet ved utarbeidelsen av årsregnskapet til selskapet:	Forenklet IFRS

### Årsregnskapet fastsatt av kompetent organ

Bekreftet av representant for selskapet:	Preben Fossan
Dato for fastsettelse av årsregnskapet:	26.06.2023

### Grunnlag for avgivelse

År 2022: Årsregnskapet er elektronisk innlevert  
År 2021: Tall er hentet fra elektronisk innlevert årsregnskap fra 2022

*Det er ikke krav til at årsregnskapet m.v. som sendes til Regnskapsregisteret er undertegnet. Kontrollen på at dette er utført ligger hos revisor/enhetens øverste organ. Sikkerheten ivaretas ved at innsender har rolle/rettighet for innsending av årsregnskapet via Altinn, og ved at det bekreftes at årsregnskapet er fastsatt av kompetent organ.*

Brønnøysundregistrene, 04.08.2024



## Resultatregnskap

Beløp i: NOK	Note	2022	2021
<b>RESULTATREGNSKAP</b>			
<b>Inntekter</b>			
Salgsinntekt	1	692 029 000	610 076 000
Annen driftsinntekt	1	67 919 000	52 767 000
<b>Sum inntekter</b>		<b>759 948 000</b>	<b>662 843 000</b>
<b>Kostnader</b>			
Varekostnad		30 087 000	27 521 000
Lønnskostnad	2,3	251 779 000	204 087 000
Avskrivning på varige driftsmidler og immaterielle eiendeler	4,5	134 440 000	134 268 000
Annen driftskostnad	2	231 710 000	183 042 000
<b>Sum kostnader</b>		<b>648 016 000</b>	<b>548 918 000</b>
<b>Driftsresultat</b>		<b>111 932 000</b>	<b>113 925 000</b>
<b>Finansinntekter og finanskostnader</b>			
Annen renteinntekt		4 456 000	2 287 000
Annen finansinntekt		2 836 000	1 417 000
<b>Sum finansinntekter</b>		<b>7 292 000</b>	<b>3 704 000</b>
Annen rentekostnad		3 092 000	3 021 000
Annen finanskostnad		2 762 000	6 815 000
<b>Sum finanskostnader</b>		<b>5 854 000</b>	<b>9 836 000</b>
<b>Netto finans</b>		<b>1 438 000</b>	<b>-6 132 000</b>
<b>Ordinært resultat før skattekostnad</b>		<b>113 370 000</b>	<b>107 793 000</b>
Skattekostnad på ordinært resultat	6	25 045 000	23 810 000
<b>Ordinært resultat etter skattekostnad</b>		<b>88 325 000</b>	<b>83 983 000</b>
<b>Årsresultat</b>		<b>88 325 000</b>	<b>83 983 000</b>
<b>Overføringer og disponeringer</b>			
Ordinært utbytte			50 000 000
Overføringer til/fra annen egenkapital		88 325 000	33 983 000
<b>Sum overføringer og disponeringer</b>		<b>88 325 000</b>	<b>83 983 000</b>



## Resultatregnskap

<b>Beløp i: NOK</b>	<b>Note</b>	<b>2022</b>	<b>2021</b>
---------------------	-------------	-------------	-------------

---



## Balanse

Beløp i: NOK	Note	2022	2021
<b>BALANSE - EIENDELER</b>			
<b>Anleggsmidler</b>			
<b>Immaterielle eiendeler</b>			
Konsesjoner, patenter, lisenser, varemerker og lignende rettigheter	4	38 807 000	35 307 000
Goodwill	4	30 582 000	30 582 000
<b>Sum immaterielle eiendeler</b>		<b>69 389 000</b>	<b>65 889 000</b>
<b>Varige driftsmidler</b>			
Tomter, bygninger og annen fast eiendom	4	54 240 000	52 888 000
Maskiner og anlegg	4	66 892 000	58 176 000
Bruksrett leieavtaler iht IFRS 16	5	94 821 000	96 059 000
Tekstiler og utleieartikler	4	156 047 000	150 143 000
<b>Sum varige driftsmidler</b>		<b>372 000 000</b>	<b>357 266 000</b>
<b>Sum anleggsmidler</b>		<b>441 389 000</b>	<b>423 155 000</b>
<b>Omløpsmidler</b>			
<b>Varer</b>			
Varer	7	32 611 000	28 045 000
<b>Sum varer</b>		<b>32 611 000</b>	<b>28 045 000</b>
<b>Fordringer</b>			
Kundefordringer	8	126 431 000	92 566 000
Andre fordringer	8	6 793 000	5 943 000
<b>Sum fordringer</b>		<b>133 224 000</b>	<b>98 509 000</b>
<b>Bankinnskudd, kontanter og lignende</b>			
Bankinnskudd, kontanter og lignende	9	133 086 000	156 849 000
<b>Sum bankinnskudd, kontanter og lignende</b>		<b>133 086 000</b>	<b>156 849 000</b>
<b>Sum omløpsmidler</b>		<b>298 921 000</b>	<b>283 403 000</b>
<b>SUM EIENDELER</b>		<b>740 310 000</b>	<b>706 558 000</b>



## Balanse

Beløp i: NOK	Note	2022	2021
<b>BALANSE - EGENKAPITAL OG GJELD</b>			
<b>Egenkapital</b>			
<b>Innskutt egenkapital</b>			
Selskapskapital	10	51 510 000	51 510 000
<b>Sum innskutt egenkapital</b>		<b>51 510 000</b>	<b>51 510 000</b>
<b>Opptjent egenkapital</b>			
Annen egenkapital	10	415 307 000	426 982 000
<b>Sum opptjent egenkapital</b>		<b>415 307 000</b>	<b>426 982 000</b>
<b>Sum egenkapital</b>		<b>466 817 000</b>	<b>478 492 000</b>
<b>Gjeld</b>			
<b>Langsiktig gjeld</b>			
Finansielle leieforpliktelser iht IFRS 16	5	69 738 000	72 360 000
<b>Sum avsetninger for forpliktelser</b>		<b>69 738 000</b>	<b>72 360 000</b>
<b>Annen langsiktig gjeld</b>			
<b>Sum langsiktig gjeld</b>		<b>69 738 000</b>	<b>72 360 000</b>
<b>Kortsiktig gjeld</b>			
Leverandørgjeld	11	59 375 000	23 818 000
Betalbar skatt	6	24 787 000	23 856 000
Skyldige offentlige avgifter		39 084 000	34 439 000
Skyldig utsatt skatt	6	3 016 000	2 761 000
Kortsiktig konserngjeld		5 523 000	5 152 000
Annen kortsiktig gjeld	11	43 972 000	39 580 000
Finansielle leieforpliktelser iht IFRS 16	5	27 998 000	26 100 000
<b>Sum kortsiktig gjeld</b>		<b>203 755 000</b>	<b>155 706 000</b>
<b>Sum gjeld</b>		<b>273 493 000</b>	<b>228 066 000</b>
<b>SUM EGENKAPITAL OG GJELD</b>		<b>740 310 000</b>	<b>706 558 000</b>
<b>POSTER UTENOM BALANSEN</b>			
Garantistillelser	12	2 760 000	2 760 000
Pantstillelser	12	10 000 000	10 000 000



## Balanse

<b>Beløp i: NOK</b>	<b>Note</b>	<b>2022</b>	<b>2021</b>
---------------------	-------------	-------------	-------------

---



Office translation. Legal authenticity remains  
with the original document in Norwegian



## Protokoll styremøte i Elis Norge AS

Organisasjonsnummer 930 151 246

**Sted:** Smeltingen 1, 0195 Oslo og TEAMS

**Dato:** 26.06.2023

**Kl.:** 13.00-14.00

Til stede: Frank Mengel (FM), Charlotta Ericsson (CE), Anne Grethe Ådland (AGA), Geir Johnny Rolitrø (GJR), Preben Fossan (PF)

Følgende saker ble behandlet:

**1. Godkjenning av innkalling, agenda, beslutningsevne, leder og protokollfører**

Innkalling og agenda ble godkjent. 5 av 5 styremedlemmer møtte og styre ble ansett som beslutningsdyktig. Charlotta Ericsson ble satt til og lede møte og Preben Fossan ble valgt til referent/protokollfører.

**2. Godkjenning av årsregnskap**

Årsregnskap for 2022 ble godkjent

**3. Godkjenning av utbytte til generalforsamling. Utbytte av 80 millioner NOK. I henhold til aksjelovens §8-1 og forsvarlig egenkapital i §3-4**

Utbytte er godkjent. Egenkapital ansees som forsvarlig.

**4. Gjennomgang av Åpenhetsloven – Status og videre arbeid.**

Arbeidet rundt Åpenhetsloven ble gjennomgått. Styret forventer ny rapportering før 1. Juli 2024 på det videre arbeidet.

Oslo, 26.06.2023

På vegne av styret i Elis Norge AS

Charlotta Ericsson  
Styreleder

Frank Mengel  
Styremedlem



Office translation. Legal authenticity remains  
with the original document in Norwegian



*Anne Grethe Ådland*

Anne Grethe Ådland  
Styremedlem

*Geir Johnny Rolitrø*

Geir Johnny Rolitrø  
Styremedlem

*Preben Fossan*

Preben Fossan  
Styremedlem



Til generalforsamlingen i Elis Norge AS

## Uavhengig revisors beretning

### Konklusjon

Vi har revidert årsregnskapet for Elis Norge AS som består av balanse per 31. desember 2022, resultatregnskap, utvidet resultatregnskap og kontantstrømoppstilling for regnskapsåret avsluttet per denne datoen og noter til årsregnskapet, herunder et sammendrag av viktige regnskapsprinsipper.

Etter vår mening

- oppfyller årsregnskapet gjeldende lovkrav, og
- gir årsregnskapet et rettviseende bilde av selskapets finansielle stilling per 31. desember 2022, og av dets resultater og kontantstrømmer for regnskapsåret avsluttet per denne datoen i samsvar med forenklet anvendelse av internasjonale regnskapsstandarder etter regnskapsloven § 3–9.

### Grunnlag for konklusjonen

Vi har gjennomført revisjonen i samsvar med International Standards on Auditing (ISA-ene). Våre oppgaver og plikter i henhold til disse standardene er beskrevet nedenfor under *Revisors oppgaver og plikter ved revisjonen av årsregnskapet*. Vi er uavhengige av selskapet i samsvar med kravene i relevante lover og forskrifter i Norge og International Code of Ethics for Professional Accountants (inkludert internasjonale uavhengighetsstandarder) utstedt av International Ethics Standards Board for Accountants (IESBA-reglene), og vi har overholdt våre øvrige etiske forpliktelser i samsvar med disse kravene. Innhentet revisjonsbevis er etter vår vurdering tilstrekkelig og hensiktsmessig som grunnlag for vår konklusjon.

### Øvrig informasjon

Styret og daglig leder (ledelsen) er ansvarlige for informasjonen i årsberetningen. Øvrig informasjon omfatter informasjon i årsrapporten bortsett fra årsregnskapet og den tilhørende revisjonsberetningen. Vår konklusjon om årsregnskapet ovenfor dekker ikke informasjonen i årsberetningen.

I forbindelse med revisjonen av årsregnskapet er det vår oppgave å lese årsberetningen. Formålet er å vurdere hvorvidt det foreligger vesentlig inkonsistens mellom årsberetningen og årsregnskapet og den kunnskap vi har opparbeidet oss under revisjonen av årsregnskapet, eller hvorvidt informasjon i årsberetningen ellers fremstår som vesentlig feil. Vi har plikt til å rapportere dersom årsberetningen fremstår som vesentlig feil. Vi har ingenting å rapportere i så henseende.

Basert på kunnskapen vi har opparbeidet oss i revisjonen, mener vi at årsberetningen

- er konsistent med årsregnskapet og
- inneholder de opplysninger som skal gis i henhold til gjeldende lovkrav.

### Ledelsens ansvar for årsregnskapet

Ledelsen er ansvarlig for å utarbeide årsregnskapet og for at det gir et rettviseende bilde i samsvar med forenklet anvendelse av internasjonale regnskapsstandarder etter regnskapsloven § 3–9. Ledelsen er

PricewaterhouseCoopers AS, Dronning Eufemias gate 71, Postboks 748 Sentrum, NO-0106 Oslo  
T: 02316, org. no.: 987 009 713 MVA, [www.pwc.no](http://www.pwc.no)  
Statsautoriserte revisorer, medlemmer av Den norske Revisorforening og autorisert regnskapsførerselskap



også ansvarlig for slik internkontroll som den finner nødvendig for å kunne utarbeide et regnskap som ikke inneholder vesentlig feilinformasjon, verken som følge av misligheter eller utilsiktede feil.

Ved utarbeidelsen av årsregnskapet må ledelsen ta standpunkt til selskapets evne til fortsatt drift og opplyse om forhold av betydning for fortsatt drift. Forutsetningen om fortsatt drift skal legges til grunn for årsregnskapet med mindre ledelsen enten har til hensikt å avvikle selskapet eller legge ned virksomheten, eller ikke har noe realistisk alternativ til dette.

### **Revisors oppgaver og plikter ved revisjonen av årsregnskapet**

Vårt mål er å oppnå betryggende sikkerhet for at årsregnskapet som helhet ikke inneholder vesentlig feilinformasjon, verken som følge av misligheter eller utilsiktede feil, og å avgi en revisjonsberetning som inneholder vår konklusjon. Betryggende sikkerhet er en høy grad av sikkerhet, men ingen garanti for at en revisjon utført i samsvar med ISA-ene, alltid vil avdekke vesentlig feilinformasjon. Feilinformasjon kan oppstå som følge av misligheter eller utilsiktede feil. Feilinformasjon er å anse som vesentlig dersom den enkeltvis eller samlet med rimelighet kan forventes å påvirke de økonomiske beslutningene som brukerne foretar på grunnlag av årsregnskapet.

For videre beskrivelse av revisors oppgaver og plikter vises det til:  
<https://revisorforeningen.no/revisjonsberetninger>

Oslo, 26. juni 2023  
**PricewaterhouseCoopers AS**

Gorm F. Nymark  
Statsautorisert revisor  
(elektronisk signert)



 Securely signed with Brevio

Revisjonsberetning

**Signers:**

<b>Name</b>	<b>Method</b>	<b>Date</b>
Nymark, Gorm Frode	BANKID_MOBILE	2023-06-29 15:29

**This document package contains:**

- Closing page (this page)
- The original document(s)
- The electronic signatures. These are not visible in the document, but are electronically integrated.



This file is sealed with a digital signature.  
The seal is a guarantee for the authenticity  
of the document.



**Elis Norge AS**

**Årsregnskap 2022**





## Elis Norge AS Styrets årsberetning for 2022

### Virksomhetens art og hvor den drives

Selskapets virksomhet er å tilby tjenester innenfor vask, utleie og salg av tekstiler og hygiene. Virksomhetens produksjon er ISO-sertifisert.

Driften er lokalisert i Norge med hovedkontor i Oslo og med avdelinger i Herbergåsen, Oslo, Bergen, Skien, Kristiansand, Sandnes, Volda og Trondheim.

### Rettvisende oversikt over resultat

Elis Norge AS hadde i 2022 driftsinntekter på kr. 759,9 millioner. Årets regnskapsmessige resultat for 2022 ble kr. 88,3 millioner og styret foreslår følgende disponering:

– Foreslått utbytte:	kr. 80.000.000,-
– Overføring til annen egenkapital:	<u>kr. 8.324.743,-</u>
	<u>kr. 88.324.743,-</u>

Selskapet har over flere år hatt god kontantstrøm og gode resultater. Videre mener styret at utsiktene fremover tilsier god utvikling for selskapet. Dersom det skulle bli behov, vil også morselskapet, Berendsen Finance Limited, stille med likviditet for det norske selskapet i henhold til avtale om konsernkonto. Styret er av den oppfatning at selskapets soliditet og likviditet er forsvarlig.

Annen opptjent egenkapital er etter disponering kr 386 millioner. Etter styrets og daglig leders vurdering, tilsvarer dette selskapets disponible egenkapital per 31.12.2022.

Selskapet hadde positiv kontantstrøm fra operasjonelle aktiviteter i 2022. Selskapets evne til egenfinansiering av investeringer er god.

Styret mener at det fremlagte resultatregnskap, balanse, utvidet resultatregnskap og kontantstrømoppstilling med tilhørende noter gir et rettvisende bilde av driften og stillingen ved årsskiftet for Elis Norge AS. I samsvar med regnskapsloven §3-3a bekreftes det at forutsetningen for fortsatt drift er til stede.



## Sentrale risikoer og usikkerhetsfaktorer

Selskapet gjennomfører jevnlig risikovurderinger og jobber kontinuerlig med risiko-reducerende aktiviteter. Sentrale risikoer for selskapet er i hovedsak; brann på et av selskapets anlegg, utfordringer med produksjon og distribusjon, samt utfordringer med IT-systemer.

Selskapet har i begrenset grad vært eksponert for finansiell risiko (herunder markedsrisiko, kredittrisiko og likviditetsrisiko).

Risiko for at motparter ikke har økonomisk evne til å oppfylle sine forpliktelser anses lav, da selskapet har gode rutiner for oppfølging av kundeforhold og det historisk sett har vært lite tap på fordringer.

Selskapets omsetning har økt med 14,6 % fra 2021 til 2022. Veksten har i stor grad vært drevet av tjenester innenfor vask og utleie av tekstiler, samtidig som man har sett økt etterspørsel etter hygiene produkter etter gjenåpning av samfunnet. I tillegg har høy inflasjon ført til økte priser og høyere omsetning. Årsresultatet i 2022 har økt med 5,2 % sammenlignet med 2021. Dette skyldes i all hovedsak økte finansinntekter. Driftsmargin har gått ned fra 17,2 % i 2021 til 14,7 % i 2022, som en følge av økt inflasjon og særlig høye energi priser.

I tråd med beste praksis (Taskforce on Climate-related Financial Disclosures – TCFD), gjennomfører konsernet klimarisiko. Mer informasjon under kapittelet om bærekraft og klima. (Referanse)

## Forsknings- og utviklingsaktiviteter

Selskapet driver ingen form for forsknings- eller utviklingsprosjekter.

## Ytre miljø

Selskapet har som målsetning å drive virksomhet som begrenser forurensning av det ytre miljø. Vesentligste innsatsmidler er naturgass, propangass, vann, vaskemidler, strøm og i liten grad olje. Gjennom systematisk måling og optimalisering av forbruk av disse, er det oppnådd reduksjoner som er til fordel for både det ytre miljø og selskapets økonomi generelt. Selskapet er miljøsertifisert etter ISO 14001 og 96.7% av Elis sine vaskede volumer kommer fra Svane-merkede vaskerier.

## Arbeidsmiljø

Styret anser arbeidsmiljøet som tilfredsstillende og selskapets mål i HMS- og ISO-arbeidet følges opp løpende. Tilbakemeldinger fra medarbeiderundersøkelsen er tilfredsstillende.

Side 2 av 9



Sykefraværet var i 2022 på 7,1 % mot 10,6 % i 2021. Det ble registrert 3 ulykker med personskade i selskapet i 2022. Det er gjort flere tiltak rundt sykefravær, herunder helseforsikring for alle medarbeidere, samt nye former for oppfølgingssamtaler ved sykefravær.

### Likestilling og diskriminering

Per 31.12.2022 hadde bedriften 394 medarbeidere. 43 % av våre medarbeidere er kvinner.

Elis er opptatt av å tilby våre medarbeidere en jobb det skal gå an å leve av, og fulltidsstilling er derfor hovedregelen. Gjennomsnittlig stillingsprosent for faste ansatte i Elis Norge er 97%. Med god produksjonsplanlegging har vi forutsigbarhet i vårt behov for arbeidskraft. Dette gjør at vi kan tilby faste stillinger, fremfor midlertidige stillinger. 90 % av timene som våre medarbeidere jobbet i 2022, ble utført av faste ansatte. Det er ingen kjønnsforskjeller hva angår fulltids og fast ansettelse.

Elis Norge tar sikte på å være en bedrift som fremmer mangfold, og vi har per i dag 27 nasjonaliteter fra fire kontinenter representert blant våre medarbeidere. Det stilles krav til grunnleggende norskkunnskaper for å arbeide i bedriften, ut ifra sikkerhetsmessige hensyn. Likevel har 27 % av medarbeiderne et annet morsmål enn norsk.

Alderen på våre medarbeidere spenner seg fra 18 til 70 år, med en gjennomsnittsalder på 43 år. Bedriften har fokus på jobbrotasjon for å forebygge belastningsskader og har videre et godt samarbeid med bedriftshelsetjenesten. I produksjonen er det muligheter for å tilrettelegge for mindre fysisk belastende arbeid for eldre arbeidstakere slik at de kan stå i stilling frem til pensjonsalder. 41 % av medarbeiderne i bedriften er over 50 år.

I lederstillinger har bedriften 41 % kvinner, opp fra 37 % året før. Bedriften hadde opprinnelig som mål å ha 40 % kvinner i lederstillinger innen 2025, og en del av dette arbeidet gjøres gjennom fokus på å utvikle menneskene internt i selskapet. Det gjøres bedriftsinterne opplæringsprogrammer for produksjonsmedarbeidere, distribusjonsmedarbeidere og kundeservicemedarbeidere, herunder fagbrevutdanning. Alle medarbeidere uansett nivå skal uttale seg om egne ønsker for videreutvikling gjennom medarbeidersamtalen. I 2022 hadde bedriften 16 interne forfremmelser.

I 2017 igangsatte Elis et eget bedriftsinternt opplæringsprogram for Fagbrev som Vaskerioperatør, der bedriften organiserer og dekker utgifter til utdanning for medarbeiderne som ønsker å videreutdanne seg. Programmet har vært gjennomført i tre runder, med siste program løpende ved årsskiftet 2022. Forutsatt bestått praktisk prøve for de siste kandidatene, vil 26% av bedriftens faste ansatte produksjonsmedarbeidere ha fullført og bestått fagbrev gjennom Elis' eget opplæringsprogram i Fagbrev. Blant dem som har fullført



utdanningen er 80 % kvinner. 35 % av de som har fullført utdanningen har et annet morsmål enn norsk.

Elis Norge har konsernavtale med Ringer i Vannet, som er en paraplyorganisasjon av arbeids- og inkluderingsbedrifter. I tillegg samarbeider Elis med 2nd Chance, som rekrutterer og kobler tidligere straffedømte med arbeidslivet – på vei mot en ny og bedre start. Ved årsskiftet er tre personer aktivt i tiltak hos Elis. Tolv personer har fått fast arbeid som følge av samarbeidene.

Vi mener at det ikke gjøres forskjeller på ansatte, eller ved ansettelse, på grunn av etnisitet, nasjonal opprinnelse, avstamning, hudfarge, språk, religion, livssyn eller funksjonsevne.

Elis har en varslingskanal på nettsidene tilgjengelig for alle, hvor episoder og bekymringer kan registreres. Det var ingen varslingssaker i Elis Norge som omhandlet likestillingsutfordringer i 2022 i Elis Norge.

Styret anser at likestilling i virksomheten mellom kvinner og menn blir ivaretatt på en betryggende måte. Selskapet er fokusert på ikke å gjøre forskjell på kjønnene, og for å styrke dette arbeidet vil temaet følges opp i selskapets organer.

### Bærekraft og klima

Det er viktig for Elis å være bærekraftig, og det handler om så mangt – materialforbruk, bruk av energi, distribusjon og transport. Elis-konsernet har en overordnet bærekraftsstrategi med tre pilarer: Sirkularitet i alt vi gjør, kompetente medarbeidere i et trygt arbeidsmiljø og at selskapet skal være en positiv bidragsyter for samfunnet som helhet. Bærekraftstrategien er basert på Elis-konsernets vesentlighetsanalyse, i tråd med anbefalingene fra Global Reporting Initiative (GRI).

Elis-konsernet er medlem av UN Global Compacts og støtter opp om 10 prinsipper som gir føringer for hvordan bedrifter skal sikre ansvarlig drift innen menneskerettigheter, arbeidsliv, antikorupsjon og miljø.

I 2022 oppnådde Elis for første gang platinum av Ecovadis, verdens største bærekraftstrangering for verdikjeder. Platinum-medaljen plasserer Elis blant topp 1% av over 90'000 selskapers bærekraftsstrategi og resultater.

Utleie av produkter er fundamentet for selskapets forretningsmodell. Det er derfor både miljømessig og forretningsmessig lurt å holde produkter i sirkulasjon så lenge som mulig, og dermed også investere i høykvalitetsprodukter både i bruk for våre kunder og for miljøet. Elis arbeider med å holde produktene sine så lenge som mulig i sirkulasjon, gjennom fire trinn: 1. Kvalitet og varighet ved utvelgelse, 2. Tilby reparasjon av tekstilene i våre vaskerier, 3. Gjenbruke som andre produkter og til slutt 4. Resirkulering til nye produkter.



Elis arbeider kontinuerlig med å redusere miljøpåvirkningen av sin virksomhet, eksempelvis ved å redusere sitt energiforbruk, kildesortere ved alle sine vaskerier, gjenbruke vann og forsøke så langt det lar seg gjøre å benytte miljøvennlige emballasjevalg. Målet er at alle nye produkter som selges og settes ut i sirkulasjon skal ha en bærekraftig profil innen 2030, noe som innebærer at produktene enten skal være miljømerkede, eller inneholde minst 50% miljøvennlige fibre eller komponenter. 95% av selskapets arbeidstøy er i dag OEKTO-TEX merket. Selskapet startet allerede på 90-tallet med å måle sitt forbruk innenfor energi, kjemi og vann. Selskapet er miljøsertifisert etter ISO 14001:2015.

Selskapet er medlem av Norske Vaskerier Kvalitetstilsyn (NVK), som er en uavhengig og ideell bransjeorganisasjon som kontrollerer og sertifiserer vaskerier for å ivareta kvalitet og hygiene. Et slikt medlemskap er en forsikring for kundene at vaskeriene minimum oppfyller alle gjeldende offentlige krav, forskrifter og retningslinjer, og i tillegg oppfyller NVKs tekniske protokoll og krav til medlemskap.

#### *Klimamål*

Aktiviteter selskaper har vil ha en påvirkning på klima. Klimaendringer vil påvirke alle steder på jorda, og er derfor relevant for alle selskaper. Å begrense oppvarmingen til 1.5 grader, slik intensjonen er i Parisavtalen, samt arbeide for klimatilpasning er en nøkkelprioritet for Elis-konsernet. Selskapet har over flere år arbeidet med energieffektiviseringstiltak, reduksjon av vannforbruket og reduksjon av olje- og gass i sine produksjoner. Elis-konsernet har satt seg klimamål frem til 2025 og 2030, som Elis Norge jobber etter. I 2022 bestemte Elis seg for å sette Science-based Targets, som er på linje med 1.5 graders målet i Parisavtalen, som forventes å godkjennes innen utgangen av 2023.

#### *Klimarisiko*

Klimarisiko er en del av bærekraftsrisikovurderingen til Elis-konsernet. I tillegg er en egen kartlegging for overgangsrisiko, fysisk risiko og muligheter kartlagt, i tråd med anbefalingene til TCFD\*. Eksempler på relevant overgangsrisiko er økte kostnader for energi, samt ressurstilgjengelighet og økte CO<sub>2</sub> kostnader og reguleringer. Relevant fysisk risiko er knyttet til økt risiko for opphold eller forstyrrelser i distribusjon grunnet værændringer, spesielt økt press på vannressurser. Elis-konsernet har estimert at rundt 30 lokasjoner (av over 300) er lokalisert i områder som kan oppleve vannbegrensninger på lang sikt.

Overgang- og fysisk klimarisiko og styringen av disse risikoene er inkorporert i konsernets bærekraftsstrategi, både for å begrense Elis sitt fotavtrykk, tilpasning av drift og dets motstandsdyktighet. Dette er også innarbeidet i konsernets finansielle planlegging, gjennom for eksempel investering i energieffektiviseringstiltak eller bytte ut biler med fossilt drivstoff med bærekraftig alternativ.

\*Taskforce on Climate-related Financial Disclosures



#### *Klimamulighet*

En risikovurdering inneholder også muligheten et scenario gir. Elis har kartlagt flere muligheter i sin klimarisiko. Fordi forretningsmodellen i all hovedsak baserer seg på den sirkulære økonomien, tilbyr Elis et alternativ til å eie tekstiler selv eller engangsbruk. Elis kan støtte kunder og andre partnere i å redusere sine utslipp og miljøpåvirkning gjennom sine utleietjenester.

#### *Arbeidsklær*

Elis jobber etter en sirkulær målsetning, og det har blitt jobbet med resirkulering av arbeidstøy og annet materialet som ikke lenger kan vaskes eller lages om til et nytt produkt det siste året. Elis Norge kasserer rundt 60 tonn med tøytekstiler årlig. Dersom plaggene går ut av produksjon eller kundeunike plagg avsluttes, oppstår ukurans. Ukurante produkter betraktes som en ressurs og ikke avfall. Elis startet et prosjekt i 2022 hvor arbeidstøy som ikke lenger kan brukes, sorteres etter materialets sammensetning og sendes til resirkulering. Der blir materialene omgjort til fiber, tråder og andre tøyprodukter som går til å bli nye klær, isolasjon, komposittmaterialet eller annet. Slik blir over 95% av Eli Norges kasserte klær nå resirkulert.

#### *Mopper*

Mopper er en sentral del av selskapets sortiment, og alle mikrofibermopper er svanemerkede. Svanemerket fungerer som et bevis på at produktet er blant de minst belastede for miljøet i den aktuelle produktgruppen.

#### *Logomatter*

Alle selskapets logomatter har lenge vært trykket på PET-garn laget av resirkulerte plastflasker. I 2022 kjøpte Elis Norge totalt 16 151,31 m<sup>2</sup> logomatter, opp fra 11 744,07 m<sup>2</sup> i 2021. Dette tilsvarer over 1 million (1 033 690) resirkulerte PET-flasker.

Selskapet ønsker å maksimere produktenes levetid. Det gjøres blant annet ved å reparere matter ved eventuelle skader dersom matten fortsatt er brukbar. Mattene vil da re-designes til nye størrelser, ved at man kutter av den ødelagte delen og deretter støper på en ny gummikant.

#### *Hygieneartikler*

Blant selskapets hygieneprodukter har både emballasje, produkt og produksjon forskjellige miljøsertifiseringer. Alle FusionLine-dispensere og papirlinjer er sertifisert med «Cradle to cradle». Sertifiseringen stiller krav til fem kritiske bærekraftkategorier, hvor visjonen er en verden der både forbruk og produksjon har en positiv effekt både på miljø, økonomi og mennesker. Papiret som leveres kommer fra 100% resirkulert og ubleket papir, 100% ren cellulose og er sertifisert med både Ecolabel og ESC. Såpe og hånddesinfeksjon er også sertifisert med Ecolabel.

Som eneste aktør på markedet tilbyr selskapet håndklekabinett med bomullsrull som har automatisk opptrekk. Denne bidrar til å redusere toalettløsningens klimaavtrykk sammenlignet med papir, ettersom det kreves mindre vann ved vask av håndklerullen enn

Side 6 av 9



produksjon av papir. Når bomullsrullen blir utslitt etter ca 100 vask, forlenges produktets levetid ved at den kuttet opp og brukes som fillekluter iblant annet bilindustrien.

#### *Emballasje og vaskemidler*

Et viktig tiltak i miljøkampen er forebygging, reduksjon, materialgjenvinning og gjenbruk. Selskapet ønsker å fase ut bruk av unødvendig emballasje, spesielt papir og plast, og et av tiltakene er å benytte tøysekker i mange av sine leveranser. Selskapet er derfor medlem av Grønt Punkt hvor fokuset er på gjenvinning av emballasje. Elis benytter Svanemerkede vaskemidler i alle sine vaskerier.

#### *Distribusjon*

Selskapet har startet investeringer i en bilpark basert på lavutslippsbiler. Nyinnkjøpte og nyleasede kjøretøy skal tilfredsstille seneste gjeldende euro-norm på innkjøpstidspunktet, i henhold til Svanens krav til transport. Elis har rundt 94 varebiler i sin bilpark, hvor av 11 er el-varebiler (12%). I tillegg har Elis rundt 85 personbiler, hvor 75% er enten hybrid eller elbil.

Det er videre satt søkelys på optimalisering av logistikk og distribusjon gjennom bedre ruteplanlegging. I tråd med selskapets multiservicekonsept, leverer nå én og samme sjåfør både hygiene-, matte- og arbeidstøyløsninger til kundene som benytter seg av flere av selskapets produktsegmenter. På den måten sparer vi miljøet for unødvendige kjøreturer.

#### *Miljøregnskap 2022:*

##### Forbruk pr kg vasket (produsert) tekstiler

	2022	2021	2019
Elektrisitet	0.15 kWh/ kg	0,17 kw/kg	0,17 kw/kg
Kjemi	8.48 g/kh	8,55 g/kg	7,6 g/kg
Gass	0.68 kWh/kg	0,85 kw/kg	0,76 kw/kg
Vann	5.47 l/kg	6,45 l/kg	6,34 l/kg

Nøkkeltall for 2021 var påvirket av oppstart av ny produksjonslinje de første 3 kvartal av 2021. Vi er godt fornøyd med at alle tallene har forbedret seg for 2022.

#### **Menneskerettigheter og arbeideres rettigheter**

Respektere, beskytte og fremme menneskerettigheter, samt å forhindre at de blir krenket er fundamentet til en bedrifts samfunnsansvar. Elis Norge fokuserer på dette både i egen bedrift, men også i dialog med partnere – kunder, leverandører og andre aktører i samfunnet.

Elis-konsernet har formalisert forpliktelsen om menneskerettigheter i konsernets etiske retningslinjer (Code of Ethics), som gjelder alle ansatte og all aktivitet i selskapet. Alle ansatte, uansett posisjon, organisatorisk tilhørighet eller geografisk lokalisering, forventes å

Side 7 av 9



promotere og verne om de etiske retningslinjene De etiske retningslinjene er basert på verdiene til konsernet; integritet, ansvarlighet, respekt og profesjonalitet.

Elis støtter opp under forpliktelsene som ligger i følgende konvensjoner og samarbeid:

- › the United Nations Universal Declaration of Human Rights and the European Convention on Human Rights;
- › the United Nations Convention on the Rights of the Child;
- › the United Nations Global Compact.

Selskapet har en global varslingsprosedyre og en varslingskanal tilgjengelig på nettsidene som er åpen for alle, både ansatte og eksterne interessenter.

*Vil du vite mer om Elis Norge sitt arbeid?*

Fra 1. juli 2022 har alle rett til å be virksomheter som omfattes av åpenhetsloven om informasjon om hvordan de håndterer konsekvenser knyttet til grunnleggende menneskerettigheter og anstendige arbeidsforhold. Elis Norge AS er omfattet av loven.

Elis Norge ASs redegjørelse om anstendig arbeidsforhold og menneskerettigheter (Åpenhetsloven, §5) kan du finne på våre nettsider. Den vil bli publisert innen fristen den 30.juni 2023.

### **Fremtidsutsikter**

Det oppleves økt fokus og bevissthet omkring hygiene, sikkerhet og effektivitet, og det er en økende trend mot outsourcing. Selskapet er godt posisjonert i markedet med gode muligheter for organisk vekst med tilfredsstillende marginer, resultat og kontantstrøm fremover. Styret presiserer at det normalt er usikkerhet knyttet til vurderinger av fremtidige forhold.

Selskapet har tegnet ansvarsforsikring for sine styremedlemmer og daglig leder. Forsikringen dekker skade på mennesker, eiendeler og økonomisk tap.



Styret i Elis Norge AS  
Oslo 26. juni 2023

Charlotta Ericsson  
Styrets leder

Preben Fossan  
Styremedlem

Anne Grethe Ådland  
Styremedlem

Geir Johnny Rolitrø  
Styremedlem

Frank Mengel  
Styremedlem /adm.dir.



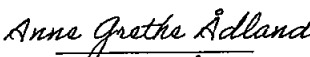
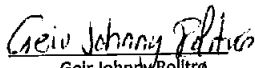



<b>Resultatregnskap</b>			
<b>Elis Norge AS</b>			
Alle beløp i NOK'000	Note	2022	2021
<b>Driftsinntekter og driftskostnader</b>			
<b>Driftsinntekter</b>			
Salgsinntekter	1	692 029	610 076
Annen driftsinntekt	1	67 919	52 767
<b>Sum driftsinntekter</b>		<b>759 948</b>	<b>662 843</b>
<b>Driftskostnader</b>			
Varekostnad		30 087	27 521
Lønnskostnad	2,3	251 779	204 087
Avskrivning på driftsmidler og immaterielle eiendeler	4,5	134 441	134 268
Annen driftskostnad	2	231 710	183 043
<b>Sum driftskostnader</b>		<b>648 016</b>	<b>548 918</b>
<b>Driftsresultat</b>		<b>111 932</b>	<b>113 924</b>
<b>Finansinntekter og finanskostnader</b>			
<b>Finansinntekter</b>			
Annen renteinntekt		4 456	2 287
Annen finansinntekt		2 836	1 417
<b>Sum finansinntekter</b>		<b>7 292</b>	<b>3 704</b>
<b>Finanskostnader</b>			
Annen rentekostnad		3 092	3 021
Annen finanskostnad		2 762	6 815
<b>Sum finanskostnader</b>		<b>5 854</b>	<b>9 836</b>
<b>Netto finansposter</b>		<b>1 438</b>	<b>-6 132</b>
<b>Ordinært resultat før skattekostnad</b>		<b>113 369</b>	<b>107 793</b>
Skattekostnad på ordinært resultat	6	25 045	23 810
<b>Ordinært resultat</b>		<b>88 325</b>	<b>83 983</b>
<b>Årsresultat</b>		<b>88 325</b>	<b>83 983</b>
<b>Utvidet resultat:</b>			
Årsresultat		88 325	83 983
Andre inntekter og kostnader		-	-
<b>Årets totalresultat</b>		<b>88 325</b>	<b>83 983</b>
Resultat pr aksje for fortjeneste fra videreført virksomhet som kan henføres til ordinære aksjeeiere i selskapet.			
		865,93	823,36



<b>Balanse</b>			
<b>Elis Norge AS</b>			
Alle beløp i NOK'000 pr 31.12.			
	<u>Note</u>	<b>2022</b>	<b>2021</b>
<b>Anleggsmidler</b>			
<b>Immaterielle eiendeler</b>			
Programvare	4	5 206	1 840
Kundekontrakter	4	33 601	33 467
Goodwill	4	30 582	30 582
		<u>69 389</u>	<u>65 889</u>
<b>Varige driftsmidler</b>			
Tomter, bygninger og annen fast eiendom	4	54 240	52 888
Maskiner, driftsløsøre, biler mv	4	66 892	58 176
Tekstiler og utleieartikler	4	156 047	150 142
Bruksrett leieavtaler iht IFRS 16	5	94 821	96 059
		<u>372 000</u>	<u>357 266</u>
<b>Sum anleggsmidler</b>		<u>441 389</u>	<u>423 155</u>
<b>Omløpsmidler</b>			
Lager av varer og annen beholdning	7	32 611	28 048
<b>Fordringer</b>			
Kundefordringer	8	126 431	92 566
Andre fordringer	8	6 793	5 943
		<u>133 224</u>	<u>98 509</u>
Bankinnskudd, kontanter o.l.	9	133 086	156 847
<b>Sum omløpsmidler</b>		<u>298 921</u>	<u>283 403</u>
<b>Sum eiendeler</b>		<u>740 310</u>	<u>706 558</u>



<b>Balanse</b>			
<b>Elis Norge AS</b>			
Alle beløp i NOK'000 pr 31.12.			
	<u>Note</u>	<b>2022</b>	<b>2021</b>
<b>Egenkapital</b>			
Innskutt egenkapital			
Aksjekapital: 102.000 aksjer á kr 505,-	10	<u>51 510</u>	<u>51 510</u>
		<u>51 510</u>	<u>51 510</u>
Opptjent egenkapital			
Annen egenkapital	10	<u>415 307</u>	<u>426 982</u>
		<u>415 307</u>	<u>426 982</u>
<b>Sum egenkapital</b>		<b><u>466 817</u></b>	<b><u>478 492</u></b>
<b>Gjeld</b>			
Langsiktig gjeld			
Finansielle leieforpliktelser iht IFRS 16	5	<u>69 738</u>	<u>72 360</u>
<b>Sum langsiktig gjeld</b>		<b><u>69 738</u></b>	<b><u>72 360</u></b>
Kortsiktig gjeld			
Finansielle leieforpliktelser iht IFRS 16	5	27 999	26 100
Leverandørgjeld	11	59 375	23 818
Leverandørgjeld konsern		5 523	5 152
Betalbar skatt	6	24 787	23 856
Skyldig utsatt skatt	6	3 016	2 761
Skyldig offentlige avgifter		39 084	34 439
Annen kortsiktig gjeld	11	<u>43 972</u>	<u>39 580</u>
<b>Sum kortsiktig gjeld</b>		<b><u>203 756</u></b>	<b><u>155 706</u></b>
<b>Sum gjeld</b>		<b><u>273 493</u></b>	<b><u>228 066</u></b>
<b>Sum egenkapital og gjeld</b>		<b><u>740 310</u></b>	<b><u>706 558</u></b>
Oslo 26. juni 2023			
			
Charlotta Ericsson styrets leder	Preben Fossan styremedlem	Anne Grethe Ådland styremedlem	
			
Geir Johnny Rolltrø styremedlem		Frank Mengel styremedlem / adm.dir.	
Elis Norge AS, org.nr. 930 151 246			Side 12



<b>Kontantstrømoppstilling</b>			
Elis Norge AS			
Alle beløp i NOK'000	Note	2022	2021
<b>Kontantstrømmer fra operasjonelle aktiviteter</b>			
Resultat før skattekostnad		113 369	107 793
Periodens betalte skatt	6	-23 856	-22 902
Tap ved salg av anleggsmidler	4	-11	-
Forskjell mellom kostnadsført og innbetalt pensjon	3	-	-
(Inntektsført)/kostnadsført aksjebasert avlønning	2	-	-
Ordinære avskrivninger	4,5	134 483	134 214
Endring i varelager	7	-4 563	-2 097
Endring i kundefordringer	8	-33 865	-1 585
Endring i leverandørgjeld	11	35 929	-8 440
Endring i andre tidsavgrensingsposter	11	11 200	-9 370
<b>Netto kontantstrøm fra operasjonelle aktiviteter</b>		<b>232 684</b>	<b>197 612</b>
<b>Kontantstrømmer fra investeringsaktiviteter</b>			
Innbetalinger ved salg av varige driftsmidler	4	1 358	-
Utbetalinger ved kjøp av varige immaterielle eiendeler	4	-19 619	-8 435
Utbetalinger ved kjøp av varige driftsmidler	4,5	-106 195	-75 231
<b>Netto kontantstrøm fra investeringsaktiviteter</b>		<b>-124 455</b>	<b>-83 666</b>
<b>Kontantstrømmer fra finansieringsaktiviteter</b>			
Utbetalinger ved nedbetaling av gjeld	5	-31 990	-31 479
Utbetalt utbytte	10	-100 000	-50 000
<b>Netto kontantstrøm fra finansieringsaktiviteter</b>		<b>-131 990</b>	<b>-81 479</b>
<b>Netto endring i kontanter og kontantekvivalenter</b>		<b>-23 760</b>	<b>32 467</b>
Kontanter og kontantekvivalenter 01.01	9	156 846	124 379
<b>Kontanter og kontantekvivalenter 31.12</b>		<b>133 086</b>	<b>156 846</b>



## Noter til årsregnskapet 2022

### Elis Norge AS

#### REGNSKAPSPRINSIPPER

Elis Norge AS er registrert i Norge og selskapets hovedkontor er lokalisert i Smeltinggaten 1, 0195 Oslo.

Årsregnskapet er avlagt i henhold til Regnskapsloven § 3-9 og Forskrift om forenklet IFRS fastsatt av Finansdepartementet 21. januar 2008. Dette innebærer i hovedsak at beregningen og måling følger internasjonale regnskapsstandarder (IFRS) og presentasjon og noteopplysninger i henhold til norsk regnskapslov og god regnskapsskikk. Årsregnskapet vil bli endelig vedtatt av selskapets generalforsamling den 26. juni 2023.

#### Endringer i regnskapsprinsipper og opplysninger

IFRS 16 ble innført i 2019, og ellers er det ikke tatt i bruk endringer i standarder som påvirker regnskapet i større grad.

#### Bruk av estimat i utarbeidelsen av årsregnskapet

Ledelsen har brukt estimater og forutsetninger som har påvirket eiendeler, gjeld, inntekter, kostnader og opplysning om potensielle forpliktelser. Dette gjelder særlig avskrivninger på varige driftsmidler, vurdering av goodwill og vurderinger i tilknytning til oppkjøp. Fremtidige hendelser kan medføre at estimatene endrer seg. Estimater og de underliggende forutsetningene vurderes løpende. Endringer i regnskapsmessige estimater regnskapsføres i den perioden endringene oppstår. Hvis endringene også gjelder fremtidige perioder fordeles effekten over inneværende og fremtidige perioder.

#### Salgsinntekter

Inntektsføring ved salg av varer skjer på leveringstidspunktet. Tjenester inntektsføres i takt med utførelsen. Andelen av salgsinntekter som knytter seg til fremtidige serviceytelser balanseføres som uopptjent inntekt ved salget, og inntektsføres deretter i takt med levering av ytelsene.

#### Klassifisering og vurdering av balanseposter

Eiendeler bestemt til varig eie eller bruk er klassifisert som anleggsmidler. Eiendeler som er tilknyttet varekretsløpet er klassifisert som omløpsmidler. Fordringer klassifiseres som omløpsmidler hvis de skal tilbakebetales i løpet av ett år etter utbetalingstidspunktet. For gjeld legges analoge kriterier til grunn.

Omløpsmidler vurderes til det laveste av anskaffelseskost og virkelig verdi. Kortsiktig gjeld balanseføres til nominelt beløp.

Anleggsmidler vurderes til anskaffelseskost. Varige anleggsmidler som forringes i verdi avskrives lineært over forventet økonomisk levetid. Anleggsmidlene nedskrives til virkelig verdi ved verdifall hvis regnskapsreglene krever det. Langsiktig gjeld i norske kroner med unntak av andre avsetninger balanseføres til nominelt beløp på etableringstidspunktet. Avsetninger neddiskonteres hvis renteelementet er vesentlig.

#### Varelager

Varer vurderes til det laveste av anskaffelseskost og virkelig verdi. For råvarer brukes gjenanskaffelseskost som tilnærming til virkelig verdi.

#### Varige driftsmidler

Ved indikasjon på at balanseført verdi av et anleggsmiddel er høyere enn virkelig verdi, foretas det test for verdifall. Testen foretas for det laveste nivå av anleggsmidler som har selvstendige kontantstrømmer. Hvis balanseført verdi er høyere enn både salgsverdi og gjenvinnbart beløp (nåverdi ved fortsatt bruk/eie), foretas det nedskrivning til det høyeste av salgsverdi og gjenvinnbart beløp.



## Noter til årsregnskapet 2022

### Elis Norge AS

#### Varige driftsmidler (fortsettelse)

Tidligere nedskrivninger reverseres hvis forutsetningene for nedskrivningen ikke lenger er til stede.

Varige driftsmidler med udefinert utnyttbar levetid, som for eksempel tomter, avskrives ikke og vurderes årlig for verdifall. Tekstiler som leies ut er klassifisert som anleggsmidler.

#### Immaterielle eiendeler

##### Goodwill

Goodwill er forskjellen mellom anskaffelseskost ved kjøp av virksomhet og virkelig verdi av selskapets andel av netto identifiserbare eiendeler i virksomheten på oppkjøpstidspunktet. Goodwill ved oppkjøp av datterselskap er klassifisert som immateriell eiendel. Goodwill testes årlig for verdifall og balanseføres til anskaffelseskost med fradrag av nedskrivninger. Nedskrivning på goodwill reverseres ikke. Gevinst eller tap ved salg av en virksomhet inkluderer balanseført verdi av goodwill vedrørende den solgte virksomheten.

For senere testing av behov for nedskrivning av goodwill, blir denne allokert til aktuelle kontantstrømgenererende enheter. Allokeringen skjer til de kontantstrømgenererende enheter eller grupper av kontantstrømgenererende enheter som forventes å få fordeler av oppkjøpet.

##### Programvare

Kjøpt programvare balanseføres til anskaffelseskost (inkludert utgifter til å få programmene operative) og avskrives over forventet utnyttbar levetid.

Utgifter til utvikling eller vedlikehold av programvare kostnadsføres etter hvert som de påløper. Utgifter direkte forbundet med utvikling av identifiserbar og unik programvare som eies av selskapet og hvor det er sannsynlig at det vil genereres netto økonomiske fordeler i mer enn ett år, balanseføres som immateriell eiendel. Utgifter omfatter personalkostnader for programutviklingspersonell og en andel av tilhørende faste kostnader.

##### Kundekontrakter

I henhold til IFRS15, aktiverer vi kostnadene knyttet til kundekontrakter og avskriver over kontraktens levetid, som er 3 år. Disse behandles som andre driftsmidler.

##### Leasing

Bruksrett og leiekontrakter er innregnet for leiekontrakter, bortsett fra kortsiktige leieavtaler og leiekontrakter med lav verdi. Bruksretten er beregnet basert på beløpet lik leasingforpliktelsene, justert for eventuelle forskuddsbetalte og påløpte leieforhold som tidligere er beregnet. Leieforpliktelser beregnes basert på nåverdien av de gjenværende leieforholdene, diskontert med lånerenten fra 1. januar 2022.

I kontantstrømoppstillingen presenteres avdrag på leasingforpliktelser «Utbetalinger ved nedbetaling av gjeld», mens hele leiebeløpet under tidligere prinsipper ble presentert i «Netto kontantstrøm fra operasjonelle aktiviteter».

Følgende anerkjente fritak og praktiske hjelpemidler er brukt:

- En enkelt diskonteringsrente på en portefølje av leieavtaler med lignende egenskaper
- Brukt skjønn ved fastsettelse av leietid dersom kontrakten inneholder mulighet til å forlenge eller si opp
- Kortsiktige leiekontrakter med en gjenværende varighet på 12 måneder eller mindre per 1. januar 2022 er ikke inkludert



## Noter til årsregnskapet 2022

### Elis Norge AS

#### Leasing (fortsettelse)

Den vektete gjennomsnittlige lånerenten som er brukt i 2020 IFRS 16 var 3,26%, fra 01.11.2022 er denne endret til 5,58%.

Elis leier hovedsakelig kontorbygg, lager, vaskeri lokaler, distribusjonslokaler, maskiner og kjøretøy. For kontrakter som er, eller inneholder, en leieavtale, beregner selskapet en bruksrett og en leasing forpliktelse. Bruksretten er opprinnelig målt til anskaffelseskost, som er det opprinnelige beløpet for leasing forpliktelsen. Eiendomsretten avskrives deretter ved bruk av lineær metode over leiekontrakten. Bruksretten blir periodisk justert for visse endringer av leasing forpliktelsen og redusert med eventuelle verdifall. Leieperioden som er definert av selskapet er den ikke-oppsigbare perioden for en leiekontrakt, sammen med forlengelses- / oppsigelsesopsjon dersom disse er rimelig sikre på å bli utøvd. Ved fastsettelse av løpetiden vurderer ledelsen flere faktorer som skaper økonomiske incentiver til å utøve en opsjon på å forlenge leiekontrakten eller ikke for å si opp leiekontrakten, inkludert oppsigelsesstraff, potensielle utflyttingskostnader og om vesentlige forbedringer i leieavtalen er balanseført på leiekontrakten, med gjenværende levetid som overskrider den faste minimumsperioden for leiekontrakten. For kontrakter med en rullerende løpetid estimerer konsernet leasingperioden til å være lik oppsigelsesperioden dersom det ikke foreligger et sannsynlig scenario for å estimere leieperioden. Leasing forpliktelsen måles til nåverdien av utestående leiebetalinger på starttidspunktet, diskontert med den lånerenten. Leiebetalinger består av følgende betalinger:

- faste betalinger fra oppstartdato
- visse variable betalinger
- restverdi garantier eller avtalt pris på en kjøpsopsjon
- oppsigelsesstraff

Leasing forpliktelsen måles med bruk av rente-metoden. Leieplikten måles på nytt når det skjer en endring i fremtidige leieforhold, vanligvis på grunn av endring i indeks eller rente (f.eks. inflasjon) på leieavtaler, eller hvis det vurderes en forlengelse eller oppsigelsesopsjon vil bli utøvd. En tilsvarende justering blir gjort til bruksretten eller i resultatregnskapet når bruksretten er blitt fullstendig avskrevet. Bruksretten er presentert i varige driftsmidler og leasing forpliktelsen som gjeld. For ytterligere informasjon henvises til note 5 i regnskapet.

#### Fordringer

Kundefordringer og andre fordringer oppføres i balansen til pålydende etter fradrag for avsetning til forventet tap. Avsetninger til tap gjøres i utgangspunktet på grunnlag av individuelle vurderinger av de enkelte fordringene.

#### Pensjoner

Selskapet har ulike pensjonsordninger. Den kollektive pensjonsordningen for de ansatte er en innskuddsbasert pensjonsordning gjennom forsikringsselskap, og selskapet har i tillegg en avtalefestet førtidspensjonsordning (ny AFP).

#### Ny AFP ordning

Ny AFP ordning er ikke en førtidspensjonsordning, men en livsvarig ytelse. Ordningen er en ytelsesbasert flerforetaksordning. Det er selskapets oppfatning at det foreløpig ikke har tilstrekkelig informasjon om fordeling av pensjonskostnad, pensjonsforpliktelser og –midler i ordningen som muliggjør pålitelig måling innenfor en balansert kost/nytte vurdering. Selskapet behandler derfor ordningen regnskapsmessig som en innskuddsplan hvor premiebetalingen kostnadsføres løpende. Det gjøres ingen avsetning for forpliktelsene i regnskapet. Slik Fellesordningen har lagt opp finansieringsstrukturen tilknyttet ny AFP forventes fakturert premie å øke i årene fremover. Når eller hvis tilstrekkelige data foreligger på en tilgjengelig måte slik at beregninger kan foretas, kan det ikke utelukkes at forpliktelsen som må innarbeides vil være betydelig.



## Noter til årsregnskapet 2022

Elis Norge AS

### Pensjoner (fortsettelse)

Arbeidsgiveravgiften kostnadsføres basert på innbetalt pensjonspremie for sikrede (kollektive) pensjonsordninger, mens den er periodisert i samsvar med endring i pensjonsforpliktelsen for usikrede pensjoner.

### Skatt

Skattekostnaden i resultatregnskapet omfatter både periodens betalbare skatt og endring i utsatt skatt. Utsatt skatt beregnes med aktuell skattesats på grunnlag av de midlertidige forskjeller som eksisterer mellom regnskapsmessige og skattemessige verdier, samt eventuelt ligningsmessig underskudd til fremføring ved utgangen av regnskapsåret. Skatteøkende og skattereduserende midlertidige forskjeller som reverserer eller kan reversere i samme periode er utlignet. Oppføring av utsatt skattefordel på netto skattereduserende forskjeller som ikke er utlignet og underskudd til fremføring, begrunnes med antatt fremtidig inntjening. Utsatt skatt og skattefordel som kan balanseføres oppføres netto i balansen.

### Valuta

Pengeposter i utenlandsk valuta vurderes etter kursen ved regnskapsårets slutt. Agiogevinst-/tap føres som annen finansinntekt-/kostnad.

### Kontantstrømoppstilling

Kontantstrømoppstillingen utarbeides etter den indirekte metoden. Kontanter og kontantekvivalenter omfatter kontanter, bankinnskudd og andre kortsiktige, likvide plasseringer som umiddelbart og med uvesentlig kursrisiko kan konverteres til kjente kontantbeløp og med forfallsdato kortere enn tre måneder fra anskaffelsesdato.

### Finansiell risikostyring

#### Likviditetsrisiko

Selskapet har begrenset likviditetsrisiko. Virksomheten følger aktivt opp sin likviditetsstyring gjennom budsjetter og løpende prognoser.

#### Kredittrisiko

Kredittrisiko oppstår i hovedsak ved transaksjoner med kunder og innskudd i bank. Selskapet har gjennom flere år hatt beskjedne tap på kundefordringer. Nye kunder godkjennes før det innvilges kreditt. Ansvar for kreditt-givning er sentralisert og rutiner er forankret i virksomhetens kvalitetssystem. Videre har selskapet rutiner for bruk av kreditgrenser.

Risiko for at motparter ikke har økonomisk evne til å oppfylle sine forpliktelser anses lav. Kundefordringene er fordelt på svært mange kunder og det har historiske sett vært lite tap på fordringer.

#### Markedsrisiko

##### Valutarisiko

Selskapet er eksponert for valutarisiko i tilknytning til innkjøp av tekstiler. Denne risikoen er særlig relevant i forhold til EUR og SEK. Selskapet har valgt å forholde seg til spotmarkedet ved kjøp av valuta.

##### Renterisiko

Selskapet har tilgang på finansiering innad i konsernet. Ettersom selskapet ikke har noen betydelige rentebærende eiendeler eller gjeld, er selskapets resultat- og kontantstrøm fra driften i hovedsak



## Noter til årsregnskapet 2022

Elis Norge AS

### Markedsrisiko (fortsettelse)

uavhengig av endringer i markedsrenten. Selskapets renterisiko er knyttet til lån som er opptatt med flytende rentebetingelser. Lån med flytende rente medfører en begrenset renterisiko for selskapets kontantstrøm. Kontantstrømmen anses som tilfredsstillende og evnen til selvfinansiering er god.



<b>Noter til årsregnskapet 2022</b>		
Elis Norge AS		
Alle beløp i NOK'000		
Note 1: Salgsinntekter		
All omsetning er knyttet til virksomhet i Norge.		
	2022	2021
Utleie og vask av tekstiler	575 418	504 767
Salgsinntekter tekstiler	14 781	12 756
Salgsinntekt hygiene	101 831	92 552
Annen driftsinntekt	67 919	52 767
<b>Totale driftsinntekter</b>	<b>759 948</b>	<b>662 843</b>
Note 2: Lønnskostnader, antall ansatte, godtgjørelser, lån til ansatte mm.		
	2022	2021
<b>Lønnskostnader</b>		
Lønn	195 556	157 898
Arbeidsgiveravgift	32 836	27 129
Pensjonskostnader	9 991	9 622
Andre ytelser	13 395	9 438
<b>Totale lønnskostnader</b>	<b>251 779</b>	<b>204 087</b>
<b>Gjennomsnittlig årsverk</b>	<b>341</b>	<b>310</b>
	Daglig leder	Styret
<b>Ytelser til ledende personer (i kroner)</b>		
Lønn og honorar til daglig leder i 2022	3 540 499	-
Pensjon	257 358	
Annen godtgjørelse	977 019	
Det er ikke gitt lån/sikkerhetsstillelse til daglig leder, styreformann eller andre nærstående parter. Det er ingen enkelt lån/sikkerhetsstillelser som utgjør mer enn 5 % av selskapets egenkapital.		
	2022	2021
<b>Kostnadsført godtgjørelse til revisor (uten mva) fordeler seg slik :</b>		
Lovpålagt revisjon	767	521
Skatterådgivning (inkl teknisk bistand med lign.papirer)	62	224
Annen bistand	-	89
<b>Sum godtgjørelse til revisor</b>	<b>830</b>	<b>834</b>
Elis Norge AS, org.nr. 930 151 246		
		Side 19



## Noter til årsregnskapet 2022

### Note 3: Pensjoner

Selskapets kollektive pensjonsordning, som er en innskuddsbasert ordning, tilfredsstiller kravene i lov om obligatorisk tjenestepensjon og omfatter samtlige ansatte. I 2022 er det kostnadsført NOK 6 462 988,- (2021 NOK 6 236 312,-) i den innskuddsbaserte ordningen.

Selskapet har avtalefestet førtidspensjonsordning (AFP) som omfatter samtlige ansatte, og følger ellers øvrige vilkår i ordningen. Den nye AFP-ordningen, som gjelder fra og med 1. januar 2011 er å anse som en ytelsesbasert flerforetaksordning, men regnskapsføres som en innskuddsordning frem til det foreligger pålitelig og tilstrekkelig informasjon slik at konsernet kan regnskapsføre sin proposjonale andel av pensjonskostnad, pensjonsforpliktelse og pensjonsmidler i ordningen. Selskapets forpliktelser er dermed ikke balanseført.

	IAS 19R 2022	IAS 19R 2021
<b>Total netto pensjonskostnad</b>		
Kostnader ved innskuddsordninger	6 463	6 236
Kostnader ved AFP ordninger	3 363	3 032
Personlig utenom ordning	165	354
	<b>9 991</b>	<b>9 622</b>



Noter til årsregnskapet 2022						
Elis Norge AS						
Alle beløp i NOK'000						
Note 4: Varige driftsmidler og immaterielle eiendeler						
<b>Varige driftsmidler</b>	<b>Tomter</b>	<b>Bygninger</b>	<b>Maskiner, utsyr, biler mv</b>	<b>Tekstiler og utlele-artikler</b>	<b>Sum</b>	
Anskaffelseskost 31.12.2021	8 832	85 823	149 202	322 447	566 304	
Årets tilgang	-	3 696	20 558	81 941	106 195	
Årets avgang / kassering *)	-	-21 045	-13 581	-105 931	-140 557	
Årets avgang / salg	-	-	-1 358	-	-1 358	
<b>Anskaffelseskost 31.12.2022</b>	<b>8 832</b>	<b>68 474</b>	<b>154 820</b>	<b>298 457</b>	<b>530 583</b>	
Akkumulerte avskrivninger 31.12.2021	-	41 767	91 026	172 305	305 098	
Årets avskrivninger	-	2 344	10 484	76 037	88 865	
Årets avgang / kassering *)	-	-21 045	-13 581	-105 931	-140 557	
Årets avgang kassert med restverdi	-	-	-	-1	-1	
<b>Akkumulerte avskrivninger 31.12.2022</b>	<b>-</b>	<b>23 066</b>	<b>87 929</b>	<b>142 410</b>	<b>253 404</b>	
<b>Netto bokført verdi 31.12.2022</b>	<b>8 832</b>	<b>45 408</b>	<b>66 892</b>	<b>156 047</b>	<b>277 179</b>	
Økonomisk levetid		50 år	5-10 år	3,25-4 år		
Driftsmidlene avskrives lineært over levetiden. Avskrivningstiden er i henhold til ELIS konsernets avskrivningsprinsipper. *) Årets avganger / kasseringer er akkumulert kostpris og akkumulerte avskrivninger for anleggsmidler som er fullt avskrevne og som ikke lenger er operative.						
<b>Operasjonelle leieavtaler</b>						
Selskapet leier bygninger og biler. Leieavtalene regnskapsføres fra og med 2019 som finansielle avtaler iht IFRS 16. Ref. note 5.						
<b>Immaterielle eiendeler</b>			<b>Kunde-Program-vare kontrakter</b>	<b>Goodwill</b>	<b>Sum</b>	
Anskaffelseskost 31.12.2021			11 068	55 999	30 582	97 648
Årets tilgang			4 232	15 387	-	19 619
Årets avgang			-208	-8 595	-	-8 802
<b>Anskaffelseskost 31.12.2022</b>			<b>15 092</b>	<b>62 791</b>	<b>30 582</b>	<b>108 465</b>
Akkumulerte avskrivninger 31.12.2021			9 227	22 532	-	31 759
Årets avskrivninger			866	15 253	-	16 119
Årets avganger **)			-208	-8 595	-	-8 802
<b>Akkumulerte avskrivninger 31.12.2022</b>			<b>9 886</b>	<b>29 190</b>	<b>-</b>	<b>39 076</b>
<b>Netto bokført verdi 31.12.2022</b>			<b>5 206</b>	<b>33 601</b>	<b>30 582</b>	<b>69 389</b>
Økonomisk levetid			5 år	3-5 år		
Driftsmidlene avskrives lineært over levetiden, avskrivningstiden følger ELIS konsernets avskrivningsprinsipper. GW er testet for behov for nedskrivninger. **) Årets avganger er i sin helhet knyttet til driftsmidler som ikke lenger er i bruk.						
<b>Goodwill</b>						
GW inndeles i følgende virksomheter:						
Lundsiden Vaskeri				11 230		
Cannon Hygiene Scandinavia AS				12 313		
Andre mindre oppkjøp				7 039		
<b>Totalt</b>				<b>30 582</b>		
Elis Norge AS, org.nr. 930 151 246						
					Side 21	



<b>Noter til årsregnskapet 2022</b>		
<b>Elis Norge AS</b>		
Alle beløp i NOK'000		
<b>Note 5: IFRS16 leiekontrakter</b>		
Elis Norge AS har implementert IFRS 16 som omhandler leiekontrakter fra 1. januar 2019 gjennom å benytte forenklet metode for overgangen i henhold til IFRS 16. C5 (b).		
Selskapets leieavtaler omfatter bygninger, biler og kontormaskiner. Biler har normalt en leieavtale på 4-5 år, mens bygninger kan ha lengre leietid. Kontormaskiner har vanligvis leieavtaler på 3-5 år. Noen av leiekontraktene for bygninger har opsjoner om utvidet leietid (som er hensyntatt i oversikten). For leieavtaler som tidligere ble klassifisert som operasjonelle leieavtaler etter regnskapsprinsippet i henhold til IAS 17, er leieforpliktelsen etter implementering av IFRS 16 i 2019 målt som nåverdi av gjenværende betalingsforpliktelser med diskontert etter leietakers trinnvise lånerente. I forbindelse med implementeringen av IFRS 16 har man gjennomgått alle diskonteringsregler for å harmonisere disse med konsernets retningslinjer. I den forbindelse har man også diskutert levetider, og ledelsen har gjort en ny vurdering og finner at de nye avskrivningstidene basert på historikk er akseptable for det norske selskapet. I henhold til konsernets retningslinjer har selskapet for sine leieforpliktelser brukt en vektet gjennomsnittlig diskonteringsrente. Denne renten blir vurdert av konsernet hvert år ultimo oktober. Etter 01. november 2022 er den endret til 5,58 %. Den oppdaterte raten gjelder da for gjenværende kontraktstid for eksisterende kontrakter, samt for nye kontrakter som inngås etter 1. november.		
Når det gjelder leie av kontormaskiner vurderes verdiene for disse eiendelene så lave at de ikke balanseføres.		
<b>Beløp angitt i balansen</b>		
Balansen viser følgende beløp relatert til leieavtaler:		
Beløp i NOK'000	<b>2022</b>	<b>2021</b>
<b>Bruksrett eiendeler*</b>		
Bygninger	56 591	57 329
Biler	37 596	37 682
Produksjonsmaskiner	634	1 048
<b>Totalt</b>	<b>94 821</b>	<b>96 059</b>
*inkludert i linjen for "Varige driftsmidler" i balansen.		
Beløp i NOK'000	<b>2022</b>	<b>2021</b>
<b>Gjeld leieavtaler**</b>		
Kortsiktige forpliktelser	27 999	26 100
Langsiktige forpliktelser	69 738	72 360
<b>Totalt</b>	<b>97 736</b>	<b>98 460</b>
**inkludert i linjen for "finansielle leieforpliktelser" i balansen.		
Beløp i NOK'000	<b>2022</b>	<b>2021</b>
Årets tilganger for bruksrett eiendeler	16 831	21 945
<b>Beløp vist i resultatregnskapet</b>		
Resultatregnskapet viser følgende beløp relatert til leieavtaler:		
Beløp i NOK'000	<b>2022</b>	<b>2021</b>
<b>Avskrivninger bruksrett eiendeler</b>		
Bygninger	13 556	13 382
Biler	15 397	13 956
Produksjonsmaskiner	528	2 025
<b>Totalt</b>	<b>29 481</b>	<b>29 363</b>
Elis Norge AS, org.nr. 930 151 246		
		Side 22



## Noter til årsregnskapet 2022

forts. note 5

Beløp i NOK'000		2022	2021
Rentekostnader		3 024	2 920
Årlig leiekostnader	Varighet		
Bygninger med opsjoner	2-4 år	5 727	5 748
Bygninger med opsjoner	5-10 år	4 642	4 480
Bygninger med oppsigelse	3-10 år	5 475	4 979
Personbiler	4 år	7 834	7 500
Varebiler	5 år	9 209	8 553
Maskiner	x < 2år	423	2 054
Leieavtaler klassifisert som eiendeler av lav-verdi (kontormaskiner)	3-5 år	250	273
<b>Totalt</b>		<b>33 562</b>	<b>33 587</b>

Totale utgående kontantstrømmer for leieavtaler i 2022 var NOK 31.989.548 (2021 NOK 31.478.692) som tilsvarer utbetalinger til leverandører av leasingavtalene.



<b>Noter til årsregnskapet 2022</b>		
<b>Elis Norge AS</b>		
Alle beløp i NOK'000		
Note 6: Skatt		
Betalbar skatt fremkommer slik:	<b>2022</b>	<b>2021</b>
Ordinært resultat før skattekostnad	113 367	107 793
Permanente forskjeller	462	428
Endring midlertidige forskjeller	-1 160	214
<b>Grunnlag betalbar skatt</b>	<b>112 670</b>	<b>108 434</b>
Betalbar skatt 22% (både for 2022 og 2021)	<b>24 787</b>	<b>23 856</b>
Spesifikasjon av grunnlag for utsatt skatt/utsatt skattefordel:		
Midlertidige forskjeller:		
Varige driftsmidler (inkl. goodwill)	31 273	29 701
Varelager	-2 359	-2 606
Fordringer	-122	-15
Finansiell leasing	-2 916	-2 400
Gevinst- og tapskonto	146	183
Avsetning for forpliktelser	-	-
Midlertidige forskjeller:	26 022	24 863
Skattereduserende fusjonsgoodwill som ikke er inkludert i gr.lag	-12 313	-12 313
Netto midlertidige forskjeller	13 709	12 550
Balanseført utsatt skattefordel (22%) 22%	<b>3 016</b>	<b>2 761</b>
Årets skattekostnad fremkommer slik:		
Betalbar skatt på årets resultat	24 790	23 856
Endring utsatt skattefordel	255	-46
<b>Årets totale skattekostnad</b>	<b>25 045</b>	<b>23 810</b>



<b>Noter til årsregnskapet 2022</b>						
Elis Norge AS						
Alle beløp i NOK'000						
<b>Note 7: Varelager</b>						
				<b>2022</b>	<b>2021</b>	
Ferdigvarer til kost				26 544	25 915	
Hygienelager				8 426	4 739	
Avsetning for ukurans				-2 359	-2 606	
Bokført verdi varelager				<b>32 611</b>	<b>28 048</b>	
Våre varer er i all hovedsak ferdigvarer.						
<b>Note 8: Fordringer</b>						
<u>Kundefordringer</u>						
Kundefordringer				127 645	93 355	
Avsetning for tap				-1 214	-789	
Bokført verdi kundefordringer				<b>126 431</b>	<b>92 566</b>	
Faktiske tap på kundefordringer				2 420	1 445	
Innbetalinger på tidligere avsatte tap på kundefordringer				289	127	
<b>Kundefordringer totalt</b>		<b>0-30 dager</b>	<b>30-60 dager</b>	<b>60-120 dager</b>	<b>+ 120 dager</b>	
	<b>Ikke forfalt</b>					
127 645	124 871	788	1 506	404	77	
Våre kundekontrakter har standard betalingsbetingelser på 15 dager, så er det enkelte unntak. Våre leveranser er normalt ukentlige, hver 14.dag eller månedlige. Hygiene produkter har leveranser hver 8, 12 eller 24 uke.						
<u>Andre fordringer</u>						
Forskuddsbetalinger				6 551	5 815	
Andre fordringer				242	128	
Sum andre fordringer				<b>6 793</b>	<b>5 943</b>	
Kundefordringer og andre fordringer har kort løpetid og bokført verdi tilsvarer virkelig verdi.						
<b>Note 9: Bundne bankinnskudd</b>						
Skattetrekkmidler				9 425	8 458	
Av totale kontanter og kontantekvivalenter er bundne bankmidler NOK 9.425.020,- (2021: NOK 8.457.557)						
<b>Note 10: Aksjekapital, aksjonærinformasjon og egenkapital</b>						
<u>Årets endring i egenkapital</u>		<b>Aksje-kapital</b>	<b>Annen egen-kapital</b>	<b>Sum</b>		<b>egenkapital</b>
Egenkapital 01.01		51 510	426 982			<b>478 492</b>
Årets resultat			88 325			<b>88 325</b>
Utbetaling utbytte fra 2021			-100 000			<b>-100 000</b>
Egenkapital 31.12		<b>51 510</b>	<b>415 307</b>			<b>466 817</b>
Aksjekapitalen består av 102 000 aksjer pålydende kr 505,- og eies 100% av Berendsen Finance Limited, UK. Berendsen plc konsernet ble kjøpt av ELIS i september 2017. Regnskapet for ELIS konsernet finnes på følgende adresse, <a href="http://www.elis.com/">http://www.elis.com/</a> .						
Elis Norge AS, org.nr. 930 151 246						Side 25



<b>Noter til årsregnskapet 2022</b>		
<b>Elis Norge AS</b>		
Alle beløp i NOK'000		
<b>Note 11: Leverandørgjeld og annen kortsiktig gjeld</b>		
<u>Leverandørgjeld</u>		
Leverandørgjeld har kort løpetid og bokført verdi tilsvarer virkelig verdi.		
<u>Annen kortsiktig gjeld</u>		
Skyldig feriepenger	2022	2021
	21 580	19 391
Annen kortsiktig gjeld og periodeavgrensninger	22 392	20 189
	<b>43 972</b>	<b>39 580</b>
Annen kortsiktig gjeld har kort løpetid og bokført verdi tilsvarer virkelig verdi.		
<b>Note 12: Garantiansvar og sikkerhet</b>		
Selskapet har stilt husleiegarantier for kr 2.759.606 per 31.12.2022. Garantiene er stilt gjennom Danske Bank Norge som har sikkerhet i følgende eiendelsposter:		
	Sikkerhet	Bokført verdi
	2022	2022
Kundefordringer	5 000	126 431
Varelager	5 000	32 611
	<b>10 000</b>	<b>159 042</b>
<b>Note 13: Transaksjoner med nærstående parter</b>		
Bjørn Helge Eliassen er ansatte som produksjonssjef i Volda og gjennom sitt selskap, Eign AS, eier driftslokalene i Volda. Husleieavtalen ble tegnet i oktober 2015 og forlenget til 31.10.2022 med opsjon på 2 år og årsløse på NOK 735.960, som indeksreguleres hvert år. Etter utløpet av leieperioden fom. 01.11.2022, eller 01.11.2024 med opsjon, er leieavtalen løpende med seks måneders gjensidig oppsigelsestid.		
Mellomværende med selskap i konsern	2022	2021
ELIS	79 204	105 064
Elis Design & Supply Chain Centre AB	-1 942	-1 701
Elis Danmark A/S	-1 004	-1 444
Elis Textil Service AB	-507	-787
AS Tekstila Serviss	-142	-
Elis Services, M.A.J	-839	-556
Elis Services	-1 089	-663
Totalt	<b>73 681</b>	<b>99 914</b>
Innkjøp fra selskap i konsern	2022	2021
ELIS	-3 988	-2 134
Elis Design & Supply Chain Centre AB	17 681	13 001
Elis Danmark A/S	13 141	10 270
Elis Textil Service AB	5 043	6 361
Elis M.A.J.	7 050	6 095
Elis Services	5 920	5 388
AS Elis Tekstila Serviss	529	222
Elis Betelligungs GmbH	-1 209	-
Totalt	<b>44 167</b>	<b>39 203</b>
Selskapet yter lån til konsernet ELIS i form av en cash-pool. Utestående fordring renteberegnes løpende. Cash-pool inngår i regnskapslinjen bankinnskudd, kontanter o.l. under gruppering for omløpsmidler. Selskapet handler i hovedsak arbeidstøy fra Elis Design & Supply Chain Centre AB. Selskapet har en del fellestjenester med Elis Services og Elis MAJ. Hygieneartikler kjøper selskapet hovedsakelig av Elis Danmark A/S. Selskapet har hatt en del felles IT prosjekter med Berendsen Textil Service AB. Selskapet har solgt brukt utstyr til Elis Betelligungs GmbH.		
Elis Norge AS, org.nr. 930 151 246		Side 26