



ÅRSREGNSKAPET FOR REGNSKAPSÅRET 2023 - GENERELL INFORMASJON

Enheten

Organisasjonsnummer:	926 768 166
Organisasjonsform:	Aksjeselskap
Foretaksnavn:	G JØRGENSEN AS
Forretningsadresse:	c/o Georg Jørgensen Colbjørnsens gate 12 0256 OSLO

Regnskapsår

Årsregnskapets periode:	01.01.2023 - 31.12.2023
-------------------------	-------------------------

Konsern

Morselskap i konsern:	Nei
-----------------------	-----

Regnskapsregler

Regler for små foretak benyttet:	Ja
Benyttet ved utarbeidelsen av årsregnskapet til selskapet:	Regnskapslovens alminnelige regler

Årsregnskapet fastsatt av kompetent organ

Bekreftet av representant for selskapet:	Georg Rotstigen Jørgensen
Dato for fastsettelse av årsregnskapet:	24.05.2024

Grunnlag for avgivelse

- År 2023: Årsregnskapet er elektronisk innlevert
År 2022: Tall er hentet fra elektronisk innlevert årsregnskap fra 2023

Det er ikke krav til at årsregnskapet m.v. som sendes til Regnskapsregisteret er undertegnet. Kontrollen på at dette er utført ligger hos revisor/enhetens øverste organ. Sikkerheten ivaretas ved at innsender har rolle/rettighet for innsending av årsregnskapet via Altinn, og ved at det bekreftes at årsregnskapet er fastsatt av kompetent organ.

Brønnøysundregistrene, 04.06.2025



Resultatregnskap

Beløp i: NOK	Note	2023	2022
RESULTATREGNSKAP			
Inntekter			
Utbytte fra investeringsvirksomhet		582 051	717 500
Inntekt fra investeringsvirksomhet		25 815	
Verdiøkning markedsbaserte omløpsmidler	1		
Sum inntekter		607 866	717 500
Kostnader			
Lønnskostnad	2		
Verdireduksjon markedsbaserte omløpsmidler	1	4 176	
Annen driftskostnad	2	22 171	23 581
Sum kostnader		26 346	23 581
Driftsresultat		581 519	693 919
Finansinntekter og finanskostnader			
Annen renteinntekt		2 211	
Sum finansinntekter		2 211	
Netto finans		2 211	
Ordinært resultat før skattekostnad		583 731	693 919
Skattekostnad på resultat	3		
Ordinært resultat etter skattekostnad		583 731	693 919
Årsresultat	3	583 731	693 919
Årsresultat etter minoritetsinteresser		583 731	693 919
Totalresultat		583 731	693 919
Overføringer og disponeringer			
Ordinært utbytte		-200 000	400 000
Ekstraordinært utbytte			260 000
Avsatt til annen egenkapital		783 731	33 919
Sum overføringer og disponeringer		583 731	693 919



Resultatregnskap

Beløp i: NOK	Note	2023	2022
---------------------	-------------	-------------	-------------



Balanse

Beløp i: NOK	Note	2023	2022
BALANSE - EIENDELER			
Anleggsmidler			
Immaterielle eiendeler			
Utsatt skattefordel	3		
Finansielle anleggsmidler			
Lån til foretak i samme konsern	4		
Lån til tilknyttet selskap og felles kontrollert virksomhet	4		
Investeringer i aksjer og andeler		378 728	172 255
Andre langsiktige fordringer	4	252 739	20 000
Sum finansielle anleggsmidler		631 467	192 255
Sum anleggsmidler		631 467	192 255
Omløpsmidler			
Varer			
Investeringer			
Aksjer og andeler i foretak i samme konsern	1		
Markedsbaserte aksjer	1	113 673	
Markedsbaserte obligasjoner	1		
Andre markedsbaserte finansielle instrumenter	1		
Andre finansielle instrumenter	1	67 813	
Sum investeringer		181 486	
Bankinnskudd, kontanter og lignende			
Bankinnskudd, kontanter o.l.		28 138	265 253
Sum bankinnskudd, kontanter og lignende		28 138	265 253
Sum omløpsmidler		209 625	265 253
SUM EIENDELER		841 092	457 508

BALANSE - EGENKAPITAL OG GJELD



Balanse

Beløp i: NOK	Note	2023	2022
Egenkapital			
Innskutt egenkapital			
Aksjekapital		30 000	30 000
Sum innskutt egenkapital		30 000	30 000
Opptjent egenkapital			
Annen egenkapital		810 687	26 956
Sum opptjent egenkapital		810 687	26 956
Sum egenkapital		840 687	56 956
Gjeld			
Langsiktig gjeld			
Utsatt skatt	3		
Annen langsiktig gjeld			
Sum langsiktig gjeld		0	0
Kortsiktig gjeld			
Leverandørgjeld		405	552
Betalbar skatt	3		
Utbytte			400 000
Sum kortsiktig gjeld		405	400 552
Sum gjeld		405	400 552
SUM EGENKAPITAL OG GJELD		841 092	457 508



Brønnøysundregistrene

ÅRSREGNSKAP FOR REGNSKAPSÅRET 2023 - GENERELL INFORMASJON

Journalnummer: 2024 449977

Enheten

Organisasjonsnummer: 926 768 166
Organisasjonsform: Aksjeselskap
Foretaksnavn: G JØRGENSEN AS
Forretningsadresse: c/o Georg Jørgensen
Operagata 75A
0194 OSLO

Regnskapsår

Årsregnskapets periode: 01.01.2023 - 31.12.2023

Konsern

Morselskap i konsern: Nei

Regnskapsregler

Regler for små foretak benyttet: Ja
Benyttet ved utarbeidelsen av
årsregnskapet til selskapet: Regnskapslovens alminnelige regler

Årsregnskapet fastsatt av kompetent organ

Bekreftet av representant for selskapet: Georg Rotstigen Jørgensen
Dato for fastsettelse av årsregnskapet: 24.05.2024

Revisjon

Selskapet har besluttet at årsregnskapet
ikke skal revideres: Ja
Årsregnskapet er utarbeidet av ekstern
autorisert regnskapsfører: Ja
Ekstern autorisert regnskapsfører har i
løpet av regnskapsåret bistått ved den
løpende regnskapsføringen eller utført
andre tjenester for selskapet enn å
utarbeide årsregnskapet: Ja

Grunnlag for avgivelse

År 2023: Årsregnskap er elektronisk innlevert.
År 2022: Tall er hentet fra elektronisk innlevert årsregnskap fra 2023.

Det er ikke krav til at årsregnskapet m.v. som sendes til Regnskapsregisteret er undertegnet. Kontrollen på at dette er utført ligger hos revisor/enhetens øverste organ. Sikkerheten ivaretas ved at innsender har rolle/rettighet for innsending av årsregnskapet via Altinn, og ved at det bekreftes at årsregnskapet er fastsatt av kompetent organ.

Brønnøysundregistrene, 28.05.2024

Brønnøysundregistrene
Postadresse: Postboks 900, 8910 Brønnøysund
Telefon: 75 00 75 00
E-post: firmapost@brreg.no Internett: www.brreg.no
Organisasjonsnummer: 974 760 673



Organisasjonsnr: 926 768 166
G JØRGENSEN AS

RESULTATREGNSKAP

Beløp i: NOK	Note	2023	2022
RESULTATREGNSKAP			
Inntekter			
Utbytte fra investeringsvirksomhet		582 051	717 500
Inntekt fra investeringsvirksomhet		25 815	
Verdiøkning markedsbaserte omløpsmidler 1			
Sum inntekter		607 866	717 500
Kostnader			
Lønnskostnad	2		
Verdireduksjon markedsbaserte omløpsmidler 1		4 176	
Annen driftskostnad	2	22 171	23 581
Sum kostnader		26 346	23 581
Driftsresultat		581 519	693 919
Finansinntekter og finanskostnader			
Annen renteinntekt		2 211	
Sum finansinntekter		2 211	
Netto finans		2 211	
Ordinært resultat før skattekostnad			
Skattekostnad på resultat	3	583 731	693 919
Ordinært resultat etter skattekostnad		583 731	693 919
Årsresultat	3	583 731	693 919
Årsresultat etter minoritetsinteresser		583 731	693 919
Totalresultat		583 731	693 919
Overføringer og disponeringer			
Ordinært utbytte		-200 000	400 000
Ekstraordinært utbytte			260 000
Avsatt til annen egenkapital		783 731	33 919
Sum overføringer og disponeringer		583 731	693 919



Organisasjonsnr: 926 768 166
G JØRGENSEN AS

BALANSE

Beløp i: NOK	Note	2023	2022
BALANSE - EIENDELER			
Anleggsmidler			
Immaterielle eiendeler			
Utsatt skattefordel	3		
Finansielle anleggsmidler			
Lån til foretak i samme konsern	4		
Lån til tilknyttet selskap og felles kontrollert virksomhet	4		
Investeringer i aksjer og andeler		378 728	172 255
Andre langsiktige fordringer	4	252 739	20 000
Sum finansielle anleggsmidler		631 467	192 255
Sum anleggsmidler		631 467	192 255
Omløpsmidler			
Varer			
Investeringer			
Aksjer og andeler i foretak i samme konsern	1		
Markedsbaserte aksjer	1	113 673	
Markedsbaserte obligasjoner	1		
Andre markedsbaserte finansielle instrumenter	1		
Andre finansielle instrumenter	1	67 813	
Sum investeringer		181 486	
Bankinnskudd, kontanter og lignende			
Bankinnskudd, kontanter o. l.		28 138	265 253
Sum bankinnskudd, kontanter og lignende		28 138	265 253
Sum omløpsmidler		209 625	265 253
SUM EIENDELER		841 092	457 508
BALANSE - EGENKAPITAL OG GJELD			



Egenkapital		
Innskutt egenkapital		
Aksjekapital	30 000	30 000
Sum innskutt egenkapital	30 000	30 000
Opptjent egenkapital		
Annen egenkapital	810 687	26 956
Sum opptjent egenkapital	810 687	26 956
Sum egenkapital	840 687	56 956
Gjeld		
Langsiktig gjeld		
Utsatt skatt	3	
Annen langsiktig gjeld		
Sum langsiktig gjeld	0	0
Kortsiktig gjeld		
Leverandørgjeld	405	552
Betalbar skatt	3	
Utbytte		400 000
Sum kortsiktig gjeld	405	400 552
Sum gjeld	405	400 552
SUM EGENKAPITAL OG GJELD	841 092	457 508



Organisasjonsnr: 926 768 166
G JØRGENSEN AS

NOTEOPPLYSNINGER - SELSKAP - alle poster oppgitt i hele tall

Note

Antall årsverk i regnskapsåret
0.00

Sum Beløp

Balanseført verdi 31.12. Varige driftsmidler Immaterielle eiend.

Konsernregnskap

Morselskapet sitt navn

Forretningskontor for morselskapet

Begrunnelse for at datterselskap er utelatt fra konsolideringen

Samlet beløp - tilknyttet selskap Årets Fjorårets

Samlet beløp - foretak i samme konsern Årets Fjorårets

Samlet beløp - foretak i samme konsern Årets Fjorårets

Samlet beløp - felles kontrollert virksomhet Årets Fjorårets

Pantstillelse Beløp

Beholdning av egne aksjer Antall Pålydende Andel av aksjek.



BankID Signing
Georg Rølstigen Jørgensen
2024-05-27




Årsregnskap 2023 G Jørgensen AS

Resultatregnskap
Balanse
Noter til regnskapet



Org.nr.: 926 768 166



RESULTAT INVESTERINGSVIRKSOMHET

G JØRGENSEN AS


DRIFTSINNEKTER OG DRIFTSKOSTNADER	Note	2023	2022
Utbytte fra investeringsvirksomhet		582 051	717 500
Inntekt fra investeringsvirksomhet		25 815	0
Sum driftsinntekter		607 866	717 500
Verdireduksjon markedsbaserte omløpsmidler	1	4 176	0
Annen driftskostnad	2	22 171	23 581
Sum driftskostnader		26 346	23 581
Driftsresultat		581 519	693 919
FINANSINNEKTER OG FINANSKOSTNADER			
Annen renteinntekt		2 211	0
Resultat av finansposter		2 211	0
Resultat før skattekostnad		583 731	693 919
Resultat		583 731	693 919
Årsresultat	3	583 731	693 919
OVERFØRINGER			
Avsatt til utbytte		-200 000	400 000
Ekstraordinært utbytte		0	260 000
Avsatt til annen egenkapital		783 731	33 919
Sum overføringer		583 731	693 919



BALANSE

G JØRGENSEN AS

EIENDELER	Note	2023	2022
FINANSIELLE ANLEGGSMIDLER			
Investeringer i aksjer og andeler		378 728	172 255
Andre langsiktige fordringer	4	252 739	20 000
Sum finansielle anleggsmidler		631 467	192 255
Sum anleggsmidler		631 467	192 255
OMLØPSMIDLER			
INVESTERINGER			
Markedsbaserte aksjer	1	113 673	0
Andre finansielle instrumenter	1	67 813	0
Sum investeringer		181 486	0
Bankinnskudd, kontanter o.l.		28 138	265 253
Sum omløpsmidler		209 625	265 253
Sum eiendeler		841 092	457 508



BALANSE

G JØRGENSEN AS

EGENKAPITAL OG GJELD	Note	2023	2022
EGENKAPITAL			
INNSKUTT EGENKAPITAL			
Aksjekapital		30 000	30 000
Sum innskutt egenkapital		30 000	30 000
OPPTJENT EGENKAPITAL			
Annen egenkapital		810 687	26 956
Sum opptjent egenkapital		810 687	26 956
Sum egenkapital		840 687	56 956
GJELD			
KORTSIKTIG GJELD			
Leverandørgjeld		405	552
Utbytte		0	400 000
Sum kortsiktig gjeld		405	400 552
Sum gjeld		405	400 552
Sum egenkapital og gjeld		841 092	457 508

Oslo, 24.05.2024
Styret i G Jørgensen AS

Georg Rotstigen Jørgensen
styreleder



G JØRGENSEN AS



Regnskapsprinsipper

Årsregnskapet er satt opp i samsvar med regnskapsloven og NRS 8 - God regnskapsskikk for små foretak. Årsregnskapet er satt opp under forutsetningen om fortsatt drift.

SKATT

Skattekostnaden i resultatregnskapet omfatter både periodens betalbare skatt og endring i utsatt skatt. Utsatt skatt er beregnet med 22 % på grunnlag av de midlertidige forskjeller som eksisterer mellom regnskapsmessige og skattemessige verdier, samt ligningsmessig underskudd til fremføring ved utgangen av regnskapsåret. Skatteøkende og skattereduserende midlertidige forskjeller som reverserer eller kan reverseres i samme periode er utlignet og nettoført.

KLASSIFISERING OG VURDERING AV OMLØPSMIDLER

Omløpsmidler og kortsiktig gjeld omfatter normalt poster som forfaller til betaling innen ett år etter balansedagen, samt poster som knytter seg til varekretsløpet. Omløpsmidler vurderes til laveste verdi av anskaffelseskost og virkelig verdi.

KLASSIFISERING OG VURDERING AV FINANSIELLE ANLEGGSMIDLER

Finansielle anleggsmidler omfatter investeringer bestemt til varig eie. Finansielle anleggsmidler er vurdert til kostpris. Det er foretatt nedskrivning til virkelig verdi når verdifall skyldes årsaker som ikke kan forventes å være forbigående og det må anses nødvendig etter god regnskapsskikk. Nedskrivninger er reversert når grunnlaget for nedskrivning ikke lenger er til stede.

FORDRINGER

Kundefordringer og andre fordringer oppføres til pålydende etter fradrag for avsetning til forventet tap. Avsetning til tap gjøres på grunnlag av en individuell vurdering av de enkelte fordringene.

ENDRING AV REGNSKAPSOPPSETT

Selskapets driver utelukkende med investeringsaktivitet, og i henhold til god regnskapsskikk for små foretak, skal inntekter tilknyttet denne virksomhet klassifiseres som inntekt fra investeringsvirksomhet. Regnskapet utarbeides etter dette prinsippet. Fjorårets tall er endret tilsvarende. Endringene har ingen resultat- eller egenkapitaleffekt.



G JØRGENSEN AS

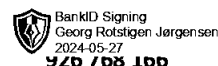
Note 1 Verdipapirer

	Anskaffelses kost	Balanseført verdi	Markeds verdi
ANLEGGSMIDLER			
CI XIX AS	116 357	116 357	
Cardo Partners AS	134 734	134 734	
Coinv Spv Seagull AS	5 700	5 700	
Xeris AS	121 937	121 937	
Sum	378 728	378 728	
OMLØPSMIDLER			
Aker BP ASA	25 674	25 118	25 118
Europris	28 169	30 700	30 700
Hafnia Limited	67 813	70 200	70 200
NORDEA GLOBAL INDEX FUND	38 539	40 151	40 151
Norske Skog	25 467	15 318	15 318
Sum	185 662	181 486	181 486
Sum verdipapirer	564 390	560 214	181 486

Det er bokført en verdireduksjon for markedsbaserte verdipapirer på kr. 4 176 i 2023.

Note 2 Antall årsverk

Det er ingen årsverk i G Jørgensen AS i 2023.



G JØRGENSEN AS

Note 3 Skatt

Årets skattekostnad	2023	2022
Resultatført skatt på ordinært resultat:		
Betalbar skatt	0	0
Endring i utsatt skattefordel	0	0
Skattekostnad ordinært resultat	0	0
Skattepliktig inntekt:		
Resultat før skatt	583 731	693 919
Permanente forskjeller	-578 483	-1 413 475
Anvendelse av fremførbart underskudd	-5 247	0
Skattepliktig inntekt	0	-719 556
Betalbar skatt i balansen:		
Betalbar skatt på årets resultat	0	0
Sum betalbar skatt i balansen	0	0

Skatteeffekten av midlertidige forskjeller og underskudd til fremføring som har gitt opphav til utsatt skatt og utsatte skattefordeler, spesifisert på typer av midlertidige forskjeller

	2023	2022	Endring
Aksjer og andre verdipapirer	2 387	0	-2 387
Akkumulert fremførbart underskudd	-721 272	-726 520	-5 247
Inngår ikke i beregningen av utsatt skatt	718 885	726 520	7 634
Utsatt skattefordel (22 %)	0	0	0

I henhold til God regnskapsskikk for små foretak balanseføres ikke utsatt skattefordel.

Note 4 Fordringer med forfall senere enn ett år

	2023	2022
Andre fordringer (anleggsmidler)	252 739	20 000
Sum langsiktige fordringer	252 739	20 000

Det er i 2023 ytt et langsiktig lån til Coinv Spv Seagull AS. Lånet renteberegnes ikke. Utgående saldo i 2022 var et konvertibelt lån som er omgjort til aksjer i 2023.