



ÅRSREGNSKAPET FOR REGNSKAPSÅRET 2020 - GENERELL INFORMASJON

Enheten

Organisasjonsnummer: 982 726 980
Organisasjonsform: Aksjeselskap
Foretaksnavn: KYSTBYGG AS
Forretningsadresse: Varbergveien 19
4371 EGRERSUND

Regnskapsår

Årsregnskapets periode: 01.01.2020 - 31.12.2020

Konsern

Morselskap i konsern: Nei

Regnskapsregler

Regler for små foretak benyttet: Ja
Benyttet ved utarbeidelsen av årsregnskapet til selskapet: Regnskapslovens alminnelige regler

Årsregnskapet fastsatt av kompetent organ

Bekreftet av representant for selskapet: Jan Thore Hetland
Dato for fastsettelse av årsregnskapet: 18.06.2021

Grunnlag for avgivelse

År 2020: Årsregnskapet er elektronisk innlevert
År 2019: Tall er hentet fra elektronisk innlevert årsregnskap fra 2020

Det er ikke krav til at årsregnskapet m.v. som sendes til Regnskapsregisteret er undertegnet. Kontrollen på at dette er utført ligger hos revisor/enhetens øverste organ. Sikkerheten ivaretas ved at innsender har rolle/rettighet for innsending av årsregnskapet via Altinn, og ved at det bekreftes at årsregnskapet er fastsatt av kompetent organ.

Brønnøysundregistrene, 24.07.2022



Resultatregnskap

Beløp i: NOK	Note	2020	2019
RESULTATREGNSKAP			
Inntekter			
Salgsinntekt	9	29 183 107	35 866 877
Sum inntekter		29 183 107	35 866 877
Kostnader			
Varekostnad	2	18 878 181	22 334 127
Lønnskostnad	4	7 207 982	8 112 207
Avskrivning av driftsmidler og immaterielle eiendeler	1	113 040	192 542
Annen driftskostnad	4	1 806 831	2 087 256
Sum kostnader		28 006 034	32 726 132
Driftsresultat		1 177 073	3 140 745
Finansinntekter og finanskostnader			
Annen renteinntekt		8 204	23 100
Sum finansinntekter		8 204	23 100
Annen rentekostnad		30 887	16 389
Sum finanskostnader		30 887	16 389
Netto finans		-22 682	6 711
Ordinært resultat før skattekostnad		1 154 391	3 147 456
Skattekostnad på ordinært resultat	7	259 631	698 611
Ordinært resultat etter skattekostnad		894 760	2 448 845
Årsresultat		894 760	2 448 845
Årsresultat etter minoritetsinteresser		894 760	2 448 845
Totalresultat		894 760	2 448 845
Overføringer og disponeringer			
Ordinært utbytte		300 000	1 000 000
Avsatt til annen egenkapital		594 760	1 448 845



Resultatregnskap

Beløp i: NOK	Note	2020	2019
Sum overføringer og disponeringer	8	894 760	2 448 845



Balanse

Beløp i: NOK	Note	2020	2019
BALANSE - EIENDELER			
Anleggsmidler			
Immaterielle eiendeler			
Utsatt skattefordel	7	126 017	122 990
Sum immaterielle eiendeler		126 017	122 990
Varige driftsmidler			
Tomter, bygninger o.a. fast eiendom	1, 10		
Maskiner og anlegg	1, 10		
Skip og flytende installasjoner	10		
Driftsløsøre, inventar o.a. utstyr	1, 10	165 236	278 276
Sum varige driftsmidler		165 236	278 276
Finansielle anleggsmidler			
Investering i annet foretak i samme konsern	11		
Lån til foretak i samme konsern	3, 11		
Lån til tilknyttet selskap og felles kontrollert virksomhet	11	1 570 000	1 400 000
Investeringer i aksjer og andeler	11	103 000	103 000
Sum finansielle anleggsmidler		1 673 000	1 503 000
Sum anleggsmidler		1 964 253	1 904 266
Omløpsmidler			
Varer			
Lager av varer og annen beholdning	2, 10	8 854 188	8 276 989
Sum varer		8 854 188	8 276 989
Fordringer			
Kundefordringer	3, 9, 10	7 748 788	7 085 768
Andre kortsiktige fordringer	3	166 628	213 404
Sum fordringer	3	7 915 416	7 299 172
Bankinnskudd, kontanter og lignende			
Bankinnskudd, kontanter o.l.	6	1 267 921	592 076
Sum bankinnskudd, kontanter og lignende		1 267 921	592 076



Balanse

Beløp i: NOK	Note	2020	2019
Sum omløpsmidler		18 037 525	16 168 237
SUM EIENDELER		20 001 779	18 072 504
BALANSE - EGENKAPITAL OG GJELD			
Egenkapital			
Innskutt egenkapital			
Aksjekapital	5, 8	600 000	600 000
Beholdning av egne aksjer	8		
Overkurs	8	396 150	396 150
Annen innskutt egenkapital	8		
Sum innskutt egenkapital		996 150	996 150
Opptjent egenkapital			
Annen egenkapital	8	8 401 587	7 806 827
Udekket tap	8		
Sum opptjent egenkapital		8 401 587	7 806 827
Sum egenkapital		9 397 737	8 802 977
Gjeld			
Langsiktig gjeld			
Utsatt skatt	7		
Annen langsiktig gjeld			
Gjeld til kredittinstitusjoner	3, 10		
Øvrig langsiktig gjeld	3	3 126 220	3 126 220
Sum annen langsiktig gjeld		3 126 220	3 126 220
Sum langsiktig gjeld		3 126 220	3 126 220
Kortsiktig gjeld			
Gjeld til kredittinstitusjoner	10	350 026	327 572
Leverandørgjeld	3	4 387 896	1 108 401
Betalbar skatt	7	262 658	712 641
Skyldig offentlige avgifter		1 103 971	1 462 737



Balanse

Beløp i: NOK	Note	2020	2019
Utbytte		300 000	1 000 000
Annen kortsiktig gjeld	3, 9	1 073 271	1 531 956
Sum kortsiktig gjeld	3	7 477 822	6 143 307
Sum gjeld		10 604 042	9 269 527
SUM EGENKAPITAL OG GJELD		20 001 779	18 072 504



Brønnøysundregistrene

ÅRSREGNSKAP FOR REGNSKAPSÅRET 2020 - GENERELL INFORMASJON

Journalnummer: 2021 556461

Enheten

Organisasjonsnummer: 982 726 980
Organisasjonsform: Aksjeselskap
Foretaksnavn: KYSTBYGG AS
Forretningsadresse: Varbergveien 19
4371 EGERSTUND

Regnskapsår

Årsregnskapets periode: 01.01.2020 - 31.12.2020

Konsern

Morselskap i konsern: Nei

Regnskapsregler

Regler for små foretak benyttet: Ja
Benyttet ved utarbeidelsen av
årsregnskapet til selskapet: Regnskapslovens alminnelige regler

Årsregnskapet fastsatt av kompetent organ

Bekreftet av representant for selskapet: Jan Thore Hetland
Dato for fastsettelse av årsregnskapet: 18.06.2021

Grunnlag for avgivelse

År 2020: Årsregnskap er elektronisk innlevert.
År 2019: Tall er hentet fra elektronisk innlevert årsregnskap fra 2020.

Det er ikke krav til at årsregnskapet m.v. som sendes til Regnskapsregisteret er undertegnet. Kontrollen på at dette er utført ligger hos revisor/enhetens øverste organ. Sikkerheten ivaretas ved at innsender har rolle/rettighet for innsending av årsregnskapet via Altinn, og ved at det bekreftes at årsregnskapet er fastsatt av kompetent organ.

Brønnøysundregistrene, 29.07.2021



Organisasjonsnr: 982 726 980
KYSTBYGG AS

RESULTATREGNSKAP

Beløp i: NOK	Note	2020	2019
RESULTATREGNSKAP			
Inntekter			
Salgsinntekt	9	29 183 107	35 866 877
Sum inntekter		29 183 107	35 866 877
Kostnader			
Varekostnad	2	18 878 181	22 334 127
Lønnskostnad	4	7 207 982	8 112 207
Avskrivning av driftsmidler og immaterielle eiendeler	1	113 040	192 542
Annen driftskostnad	4	1 806 831	2 087 256
Sum kostnader		28 006 034	32 726 132
Driftsresultat		1 177 073	3 140 745
Finansinntekter og finanskostnader			
Annen renteinntekt		8 204	23 100
Sum finansinntekter		8 204	23 100
Annen rentekostnad		30 887	16 389
Sum finanskostnader		30 887	16 389
Netto finans		-22 682	6 711
Ordinært resultat før skattekostnad			
Skattekostnad på ordinært resultat	7	259 631	698 611
Ordinært resultat etter skattekostnad		894 760	2 448 845
Årsresultat		894 760	2 448 845
Årsresultat etter minoritetsinteresser		894 760	2 448 845
Totalresultat		894 760	2 448 845
Overføringer og disponeringer			
Ordinært utbytte		300 000	1 000 000
Avsatt til annen egenkapital		594 760	1 448 845
Sum overføringer og disponeringer	8	894 760	2 448 845



Organisasjonsnr: 982 726 980
KYSTBYGG AS

BALANSE

Beløp i: NOK	Note	2020	2019
BALANSE - EIENDELER			
Anleggsmidler			
Immaterielle eiendeler			
Utsatt skattefordel	7	126 017	122 990
Sum immaterielle eiendeler		126 017	122 990
Varige driftsmidler			
Tomter, bygninger o.a. fast eiendom	1, 10		
Maskiner og anlegg	1, 10		
Skip og flytende installasjoner	10		
Driftsløsøre, inventar o. a. utstyr	1, 10	165 236	278 276
Sum varige driftsmidler		165 236	278 276
Finansielle anleggsmidler			
Investering i annet foretak i samme konsern	11		
Lån til foretak i samme konsern	3, 11		
Lån til tilknyttet selskap og felles kontrollert virksomhet	11	1 570 000	1 400 000
Investeringer i aksjer og andeler	11	103 000	103 000
Sum finansielle anleggsmidler		1 673 000	1 503 000
Sum anleggsmidler		1 964 253	1 904 266
Omløpsmidler			
Varer			
Lager av varer og annen beholdning	2, 10	8 854 188	8 276 989
Sum varer		8 854 188	8 276 989
Fordringer			
Kundefordringer	3, 9, 10	7 748 788	7 085 768
Andre kortsiktige fordringer	3	166 628	213 404
Sum fordringer	3	7 915 416	7 299 172
Bankinnskudd, kontanter og lignende			
Bankinnskudd, kontanter o. l.	6	1 267 921	592 076
Sum bankinnskudd, kontanter og lignende		1 267 921	592 076



Sum omløpsmidler		18 037 525	16 168 237
SUM EIENDELER		20 001 779	18 072 504
BALANSE - EGENKAPITAL OG GJELD			
Egenkapital			
Innskutt egenkapital			
Aksjekapital	5, 8	600 000	600 000
Beholdning av egne aksjer	8		
Overkurs	8	396 150	396 150
Annen innskutt egenkapital	8		
Sum innskutt egenkapital		996 150	996 150
Opptjent egenkapital			
Annen egenkapital	8	8 401 587	7 806 827
Udekket tap	8		
Sum opptjent egenkapital		8 401 587	7 806 827
Sum egenkapital		9 397 737	8 802 977
Gjeld			
Langsiktig gjeld			
Utsatt skatt	7		
Annen langsiktig gjeld			
Gjeld til			
kredittinstitusjoner	3, 10		
Øvrig langsiktig gjeld	3	3 126 220	3 126 220
Sum annen langsiktig gjeld		3 126 220	3 126 220
Sum langsiktig gjeld		3 126 220	3 126 220
Kortsiktig gjeld			
Gjeld til			
kredittinstitusjoner	10	350 026	327 572
Leverandørgjeld	3	4 387 896	1 108 401
Betalbar skatt	7	262 658	712 641
Skyldig offentlige avgifter		1 103 971	1 462 737
Utbytte		300 000	1 000 000
Annen kortsiktig gjeld	3, 9	1 073 271	1 531 956
Sum kortsiktig gjeld	3	7 477 822	6 143 307
Sum gjeld		10 604 042	9 269 527
SUM EGENKAPITAL OG GJELD		20 001 779	18 072 504



Organisasjonsnr: 982 726 980
KYSTBYGG AS

NOTEOPPLYSNINGER - SELSKAP - alle poster oppgitt i hele tall

Note

Antall årsverk i regnskapsåret

Virksomheten har hatt følgende antall årsverk:
12.00



Årsregnskap 2020
Kystbygg AS



Resultatregnskap

Kystbygg AS

Driftsinntekter og driftskostnader	Note	2020	2019
Salgsinntekt	9	29 183 107	35 866 877
Sum driftsinntekter		29 183 107	35 866 877
Varekostnad	2	18 878 181	22 334 127
Lønnskostnad	4	7 207 982	8 112 207
Avskrivning av driftsmidler og immaterielle eiendeler	1	113 040	192 542
Annen driftskostnad	4	1 806 831	2 087 256
Sum driftskostnader		28 006 034	32 726 132
Driftsresultat		1 177 073	3 140 745
Finansinntekter og finanskostnader			
Annen renteinntekt		8 204	23 100
Annen rentekostnad		30 887	16 389
Resultat av finansposter		-22 682	6 711
Ordinært resultat før skattekostnad		1 154 391	3 147 456
Skattekostnad på ordinært resultat	7	259 631	698 611
Årsresultat		894 760	2 448 845
Overføringer			
Avsatt til utbytte		300 000	1 000 000
Avsatt til annen egenkapital		594 760	1 448 845
Sum overføringer	8	894 760	2 448 845



Balanse
Kystbygg AS

Eiendeler	Note	2020	2019
Anleggsmidler			
<i>Immaterielle eiendeler</i>			
Utsatt skattefordel	7	126 017	122 990
Sum immaterielle eiendeler		126 017	122 990
<i>Varige driftsmidler</i>			
Driftsløsøre, inventar o.a. utstyr	1, 10	165 236	278 276
Sum varige driftsmidler		165 236	278 276
<i>Finansielle anleggsmidler</i>			
Lån til tilknyttet selskap og felles kontrollert virksomhet	11	1 570 000	1 400 000
Investeringer i aksjer og andeler	11	103 000	103 000
Sum finansielle anleggsmidler		1 673 000	1 503 000
Sum anleggsmidler		1 964 253	1 904 266
Omløpsmidler			
<i>Varer</i>			
Lager av varer og annen beholdning	2, 10	8 854 188	8 276 989
Sum varer		8 854 188	8 276 989
<i>Fordringer</i>			
Kundefordringer	3, 9, 10	7 748 788	7 085 768
Andre kortsiktige fordringer	3	166 628	213 404
Sum fordringer	3	7 915 416	7 299 172
<i>Bankinnskudd, kontanter o.l</i>			
Bankinnskudd, kontanter o.l.	6	1 267 921	592 076
Sum bankinnskudd, kontanter o.l		1 267 921	592 076
Sum omløpsmidler		18 037 525	16 168 237
Sum eiendeler		20 001 779	18 072 504





Balanse


Kystbygg AS

Egenkapital og gjeld	Note	2020	2019
Egenkapital			
<i>Innskutt egenkapital</i>			
Aksjekapital	5, 8	600 000	600 000
Overkurs	8	396 150	396 150
Sum innskutt egenkapital		996 150	996 150
<i>Opptjent egenkapital</i>			
Annen egenkapital	8	8 401 587	7 806 827
Sum opptjent egenkapital		8 401 587	7 806 827
Sum egenkapital		9 397 737	8 802 977
Gjeld			
<i>Annen langsiktig gjeld</i>			
Øvrig langsiktig gjeld	3	3 126 220	3 126 220
Sum annen langsiktig gjeld		3 126 220	3 126 220
<i>Kortsiktig gjeld</i>			
Gjeld til kredittinstitusjoner	10	350 026	327 572
Leverandørgjeld	3	4 387 896	1 108 401
Betalbar skatt	7	262 658	712 641
Skyldig offentlige avgifter		1 103 971	1 462 737
Utbytte		300 000	1 000 000
Annen kortsiktig gjeld	3, 9	1 073 271	1 531 956
Sum kortsiktig gjeld	3	7 477 822	6 143 307
Sum gjeld		10 604 042	9 269 527
Sum egenkapital og gjeld		20 001 779	18 072 504

Egersund, 23.03.2021
Styret i Kystbygg AS


Hans Kristian Mong
styrets leder


Christian Midbrød
styremedlem


Oddmund Gravdal
styremedlem


Bjørn Andreassen
Daglig leder


Jan Thore Hetland
styremedlem



Noter til regnskapet 2020

Årsregnskapet er satt opp i samsvar med regnskapsloven og god regnskapsskikk for små foretak. Forutsetningen om fortsatt drift er lagt til grunn ved utarbeidelsen.

Bruk av estimater

Utarbeidelse av regnskap i samsvar med regnskapsloven krever bruk av estimater. Videre krever anvendelse av selskapets regnskapsprinsipper at ledelsen må utøve skjønn. Områder som i stor grad inneholder slike skjønnsmessige vurderinger, høy grad av kompleksitet, eller områder hvor forutsetninger og estimater er vesentlige for årsregnskapet, er beskrevet i notene.

Salgsinntekter

Inntekter ved salg av varer og tjenester vurderes til virkelig verdi av vederlaget, netto etter fradrag for merverdiavgift, returer, rabatter og andre avslag. Salg av varer inntektsføres når risiko og kontroll i all hovedsak er overført kjøperen. Med risiko menes eiendelens gevinst og tapspotensiale mens kontroll defineres som beslutnings og råderett. Salg av tjenester inntektsføres etter hvert som de er levert.

Skatt

Skattekostnaden i resultatregnskapet omfatter både periodens betalbare skatt og endring i utsatt skatt. Utsatt skatt beregnes med 22 % på grunnlag av de midlertidige forskjeller som eksisterer mellom regnskapsmessige og skattemessige verdier, samt eventuelt ligningsmessig underskudd til fremføring ved utgangen av regnskapsåret. Skatteøkende og skattereduserende midlertidige forskjeller som reverserer eller kan reversere i samme periode er utlignet og nettoført.

Oppføring av utsatt skattefordel på netto skattereduserende forskjeller som ikke er utlignet og underskudd til fremføring, er begrunnet med antatt fremtidig inntjening. Utsatt skattefordel som kan balanseføres og utsatt skatt er oppført netto i balansen.

Klassifisering og vurdering av balanseposter

Eiendeler bestemt til varig eie eller bruk er klassifisert som anleggsmidler. Anleggsmidler er vurdert til anskaffelseskost. Omløpsmidler og kortsiktig gjeld omfatter normalt poster som forfaller til betaling innen ett år etter balansedagen, samt poster som knytter seg til varekretsløpet. Omløpsmidler vurderes til laveste verdi av anskaffelseskost og antatt virkelig verdi.

Fordringer klassifiseres som omløpsmidler hvis de skal tilbakebetales i løpet av ett år. For gjeld er analoge kriterier lagt til grunn. Første års avdrag på langsiktige fordringer og langsiktig gjeld klassifiseres likevel ikke som omløpsmiddel og kortsiktig gjeld.

Enkelte poster er vurdert etter andre regler. Postene det gjelder vil være blant de postene som omhandles nedenfor.

Varige driftsmidler

Varige driftsmidler balanseføres og avskrives lineært til restverdi over driftsmidlenes forventede utnyttbare levetid. Ved endring i avskrivningsplan fordeles virkningen over gjenværende avskrivningstid ("knekkpunktmetoden"). Vedlikehold av driftsmidler kostnadsføres løpende. Påkostninger eller forbedringer tillegges driftsmidlets kostpris og avskrives i takt med driftsmidlet.



Noter til regnskapet 2020

Skillet mellom vedlikehold og påkostning/forbedring regnes i forhold til driftsmidlets stand ved kjøp av driftsmidlet.

Nedskrivning av anleggsmidler

Hvis balanseført verdi er høyere enn både salgsverdi og gjenvinnbart beløp, foretas det nedskrivning til det høyeste av salgsverdi og gjenvinnbart beløp. Gjenvinnbart beløp er det høyeste av netto salgsverdi og bruksverdi.

Anleggskontrakter

Arbeid under utførelse knyttet til fastpriskontrakter med lang tilvirkningstid vurderes etter løpende avregnings metode hvor inntektsføring skjer i takt med fremdriften av prosjektet. Fullføringsgraden beregnes som påløpte kostnader i prosent av forventet totalkostnad. For prosjekter som antas å gi tap, kostnadsføres hele det beregnede tapet umiddelbart.

Investeringer i andre selskaper

Kostmetoden brukes som prinsipp for investeringer i andre selskaper. Kostprisen økes når midler tilføres ved kapitalutvidelse, eller når det gis konsernbidrag til datterselskap. Mottatte utdelinger resultatføres i utgangspunktet som inntekt. Utbytte fra andre selskaper regnskapsføres som finansinntekt når utbyttet er vedtatt. Investeringene blir nedskrevet til virkelig verdi dersom verdifallet ikke er forbigående.

Varer

Lager av innkjøpte varer er vurdert til det laveste av kostpris og virkelig verdi. Virkelig verdi er netto salgsverdi på fremtidig salgstidspunkt. Varebeholdningen inkluderer også tomt for videreutvikling og salg.

Fordringer

Kundefordringer og andre fordringer er oppført i balansen til pålydende etter fradrag for avsetning til forventet tap. Avsetning for tap gjøres på grunnlag av individuelle vurderinger av de enkelte fordringene.

I tillegg gjøres det for øvrige kundefordringer en uspesifisert avsetning for å dekke antatt tap.

Pensjoner

Ved innskuddsplaner betaler selskapet innskudd til et forsikringsselskap. Selskapet har ingen ytterligere betalingsforpliktelse etter at innskuddene er betalt. Premier til innskuddsbasert pensjonsordning organisert gjennom livsforsikringsselskap kostnadsføres den perioden innskuddet gjelder og inngår blant lønnskostnader i resultatregnskapet. Forpliktelser eller pensjonsmidler knyttet til kollektiv forsikret pensjonsordning balanseføres ikke.

Garantier, servicearbeid og reklamasjoner

Ikke opptjent inntekt som er knyttet til garanti- og servicearbeid for avsluttede prosjekter/salg vurderes til antatt kostnad for slikt arbeid. Estimater beregnes med utgangspunkt i historiske tall for servicearbeid og garantireparasjoner. Beløpet balanseføres under annen kortsiktig gjeld.

**Noter til regnskapet 2020****Note 1 Varige driftsmidler**

	Driftsløsøre, inventar o.a utstyr	Totalt
Anskaffelseskost 01.01	1 599 366	1 599 366
Tilgang		0
Avgang		0
Anskaffelseskost 31.12	1 599 366	1 599 366
Akk. av-/nedskrivninger 31.12	-1 434 130	-1 434 130
Balanseført verdi 31.12	165 236	165 236
Årets avskrivninger	113 040	113 040
Avskrivningsplan	Lineær	
Økonomisk levetid	5- 7 år	

Note 2 Varer

	2020	2019
Råvarer og innkjøpte halvfabrikater	55 686	58 428
Tomter m.v	8 798 502	8 218 561
Sum	8 854 188	8 276 989

Note 3 Mellomværende med selskap i samme konsern

	2020	2019
Gjeld		
Annen langsiktig gjeld Mongbakken AS	3 126 220	3 126 220
Sum	3 126 220	3 126 220

Note 4 Lønnskostnader og ytelser, godtgjørelser til daglig leder, styret og revisor

Lønnskostnader	2020	2019
Lønninger	6 024 981	6 750 198
Arbeidsgiveravgift	911 074	982 142
Pensjonskostnader	142 234	151 454
Andre ytelser	129 693	228 413
Sum	7 207 982	8 112 207

Selskapet har i 2020 sysselsatt 12 årsverk.

Pensjonsforpliktelser

Kystbygg AS	Side 7
--------------------	---------------



Noter til regnskapet 2020

Selskapet er pliktig til å ha tjenstepensjonsordning etter lov om obligatorisk tjenstepensjon. Selskapets pensjonsordninger tilfredsstillter kravene i denne lov.

Ytelser til ledende personer	Daglig leder	Styret
Lønn og annen godtgjørelse	794 866	5 000
Sum	794 866	5 000

Revisor

Kostnadsført revisjonshonorar for 2020 utgjør kr 82 000

I tillegg kommer honorar for andre tjenester med kr. 20 065

Note 5 Antall aksjer, aksjeeiere m

Aksjekapitalen eies av følgende aksjonærer:

Aksjonærer:	A-aksjer	B-aksjer	Sum aksjer	Eierandel
Oddmund Gravdal	90 000	0	90 000	15,0
Christian Midbrød	87 000	0	87 000	14,5
Bjørn Andreassen	67 000	0	67 000	11,2
Mongbakken AS	56 000	300 000	356 000	59,3
Sum	300 000	300 000	600 000	100 %

Alle aksjene har lik stemme og utbytte rett.

Aksjer eiet av styremedlemmer og daglig leder

Styrets leder (via Mongbakken AS)	356 000
Styremedlem	87 000
Styremedlem	90 000
Daglig leder	67 000

Note 6 Bankinnskudd

	2020	2019
Bundne skattetrekkmidler	258 616	255 248

**Noter til regnskapet 2020****Note 7 Skatt**

Årets skattekostnad	2020	2019
Resultatført skatt på ordinært resultat:		
Betalbar skatt	262 658	712 641
Endring i utsatt skattefordel	-3 027	-14 030
Skattekostnad ordinært resultat	259 631	698 611
Skattepliktig inntekt:		
Ordinært resultat før skatt	1 154 391	3 147 456
Permanente forskjeller	25 753	28 047
Endring i midlertidige forskjeller	13 758	63 774
Skattepliktig inntekt	1 193 902	3 239 277
Betalbar skatt i balansen:		
Betalbar skatt på årets resultat	262 658	712 641
Sum betalbar skatt i balansen	262 658	712 641

Skatteeffekten av midlertidige forskjeller som har gitt opphav til utsatt skatt og utsatte skattefordeler, spesifisert på typer av midlertidige forskjeller

	2020	2019	Endring
Varige driftsmidler	-172 804	-159 046	13 758
Fordringer	-150 000	-150 000	0
Avsetninger mv	-250 000	-250 000	0
Sum	-572 804	-559 046	13 758
Grunnlag for utsatt skattefordel	-572 804	-559 046	13 758
Utsatt skattefordel (22 %)	-126 017	-122 990	3 027

Note 8 Egenkapital

	Aksjekapital	Overkurs	Annen egenkapital	Sum egenkapital
Pr. 01.01	600 000	396 150	7 806 827	8 802 977
Foreslått utbytte			-300 000	-300 000
Årets resultat			894 760	894 760
Pr 31.12	600 000	396 150	8 401 587	9 397 737

**Noter til regnskapet 2020****Note 9 Prosjekter under arbeid**

Balansførte verdier vedrørende prosjekter	2020	2019
<i>Inkludert i kundefordringer</i>		
Påløpte kostnader iflg prosjektrekskap	2 435 470	1 354 732
Estimert opptjent andel fortjeneste/ dekningsbidrag	0	0
Verdi utført produksjon	2 435 470	1 354 732
Fakturert produksjon/ forskudd fra kunder	0	0
Opptjent, ikke fakturert produksjon (- forskuddsfakturert)	2 435 470	1 354 732

Note 10 Fordringer, gjeld, pantstillelser og garantier m.v

	2020	2019
Fordringer med forfall senere enn ett år	0	0
Langsiktig gjeld med forfall senere enn fem år	0	0
Gjeld som er sikret ved pant o.l.	2020	2019
Gjeld til kredittinstitusjoner	-350 026	-327 572
Sum	-350 026	-327 572
Balansført verdi av pantsatte eiendeler	2020	2019
Varelager	8 854 188	8 276 989
Driftsløsøre, inventar og utstyr	165 236	278 276
Kundefordringer	7 748 788	7 085 768
Sum	16 768 212	15 641 033

Note 11 Investering i tilknyttet selskap

Investeringene i datterselskap, tilknyttet selskap og felleskontrollert virksomhet regnskapsføres etter kostmetoden.

Selskap	Forretnings- kontor /stemmeandel	Eier- andel	EK pr. 01.01	Årets resultat	EK pr. 31.12
Gjesdalgata 2 AS	Eigersund	20%	0	-39 567	452 302



Noter til regnskapet 2020

Kostpris for aksjene er kr. 102 000 og selskapet er nystiftet i 2018.

Det er gitt et lån til Gjesdalgata AS i 2019. Saldo pr. 31.12.20 er på kr. 1 570 000



BDO AS
Elganeveien 1
4373 Egersund

Uavhengig revisors beretning

Til generalforsamlingen i Kystbygg AS

Uttalelse om revisjonen av årsregnskapet

Konklusjon

Vi har revidert årsregnskapet til Kystbygg AS.

Årsregnskapet består av:

- Balanse per 31. desember 2020
- Resultatregnskap for 2020
- Noter til årsregnskapet, herunder et sammendrag av viktige regnskapsprinsipper.

Etter vår mening:

Er årsregnskapet avgitt i samsvar med lov og forskrifter og gir et rettviseende bilde av selskapets finansielle stilling per 31. desember 2020 og av dets resultater for regnskapsåret avsluttet per denne datoen i samsvar med regnskapslovens regler og god regnskapsskikk i Norge.

Grunnlag for konklusjonen

Vi har gjennomført revisjonen i samsvar med lov, forskrift og god revisjonsskikk i Norge, herunder de internasjonale revisjonsstandardene International Standards on Auditing (ISA-ene). Våre oppgaver og plikter i henhold til disse standardene er beskrevet i Revisors oppgaver og plikter ved revisjon av årsregnskapet. Vi er uavhengige av selskapet slik det kreves i lov og forskrift, og har overholdt våre øvrige etiske forpliktelser i samsvar med disse kravene. Etter vår oppfatning er innhentet revisjonsbevis tilstrekkelig og hensiktsmessig som grunnlag for vår konklusjon.

Styret og daglig leders ansvar for årsregnskapet

Styret og daglig leder (ledelsen) er ansvarlig for å utarbeide årsregnskapet i samsvar med lov og forskrifter, herunder for at det gir et rettviseende bilde i samsvar med regnskapslovens regler og god regnskapsskikk i Norge. Ledelsen er også ansvarlig for slik internkontroll som den finner nødvendig for å kunne utarbeide et årsregnskap som ikke inneholder vesentlig feilinformasjon, verken som følge av misligheter eller utilsiktede feil.

Ved utarbeidelsen av årsregnskapet må ledelsen ta standpunkt til selskapets evne til fortsatt drift og opplyse om forhold av betydning for fortsatt drift. Forutsetningen om fortsatt drift skal legges til grunn for årsregnskapet så lenge det ikke er sannsynlig at virksomheten vil bli avviklet.

Revisors oppgaver og plikter ved revisjonen av årsregnskapet

Vårt mål er å oppnå betryggende sikkerhet for at årsregnskapet som helhet ikke inneholder vesentlig feilinformasjon, verken som følge av misligheter eller utilsiktede feil, og å avgi en revisjonsberetning som inneholder vår konklusjon. Betryggende sikkerhet er en høy grad av sikkerhet, men ingen garanti for at en revisjon utført i samsvar med lov, forskrift og god revisjonsskikk i Norge, herunder ISA-ene, alltid vil avdekke vesentlig feilinformasjon som eksisterer. Feilinformasjon kan oppstå som følge av misligheter eller utilsiktede feil. Feilinformasjon blir vurdert som vesentlig dersom den enkeltvis eller samlet med rimelighet kan forventes å påvirke økonomiske beslutninger som brukerne foretar basert på årsregnskapet.



For videre beskrivelse av revisors oppgaver og plikter vises det til:
<https://revisorforeningen.no/revisjonsberetninger>

Uttalelse om andre lovmessige krav

Konklusjon om registrering og dokumentasjon

Basert på vår revisjon av årsregnskapet som beskrevet ovenfor, og kontrollhandlinger vi har funnet nødvendig i henhold til internasjonal standard for attestasjonsoppdrag (ISAE) 3000 «Attestasjonsoppdrag som ikke er revisjon eller forenklet revisorkontroll av historisk finansiell informasjon», mener vi at ledelsen har oppfylt sin plikt til å sørge for ordentlig og oversiktlig registrering og dokumentasjon av selskapets regnskapsopplysninger i samsvar med lov og god bokføringskikk i Norge.

BDO AS

Kjetil Bårdsen
statsautorisert revisor
(elektronisk signert)

Dokumentnummer: 00101.73700. DIVIF.NUM115 AE100 D8204

