



ÅRSREGNSKAPET FOR REGNSKAPSÅRET 2022 - GENERELL INFORMASJON

Enheten

Organisasjonsnummer: 986 352 465
Organisasjonsform: Aksjeselskap
Foretaksnavn: HAGLAND INVEST AS
Forretningsadresse: Smedasundet 97
5525 HAUGESUND

Regnskapsår

Årsregnskapets periode: 01.01.2022 - 31.12.2022

Konsern

Morselskap i konsern: Nei

Regnskapsregler

Regler for små foretak benyttet: Ja
Benyttet ved utarbeidelsen av årsregnskapet til selskapet: Regnskapslovens alminnelige regler

Årsregnskapet fastsatt av kompetent organ

Bekreftet av representant for selskapet: Knut W. Aanensen
Dato for fastsettelse av årsregnskapet: 13.03.2023

Grunnlag for avgivelse

År 2022: Årsregnskapet er elektronisk innlevert
År 2021: Tall er hentet fra elektronisk innlevert årsregnskap fra 2022

Det er ikke krav til at årsregnskapet m.v. som sendes til Regnskapsregisteret er undertegnet. Kontrollen på at dette er utført ligger hos revisor/enhetens øverste organ. Sikkerheten ivaretas ved at innsender har rolle/rettighet for innsending av årsregnskapet via Altinn, og ved at det bekreftes at årsregnskapet er fastsatt av kompetent organ.

Brønnøysundregistrene, 30.06.2024



Resultatregnskap

Beløp i: NOK	Note	2022	2021
RESULTATREGNSKAP			
Kostnader			
Lønnskostnad	2	37 083	37 083
Annen driftskostnad	2	228 914	283 503
Sum kostnader		265 997	320 586
Driftsresultat		-265 997	-320 586
Finansinntekter og finanskostnader			
Aksjeutbytte		881 200	1 003 441
Annen renteinntekt		580 185	377 690
Annen finansinntekt		188 645	6 810 136
Verdiøkning markedsbaserte omløpsmidler		1 105 492	1 036 587
Sum finansinntekter		2 755 521	9 227 854
Verdireduksjon markedsbaserte omløpsmidler		480 498	1 661 013
Rentekostnad til foretak i samme konsern			134 647
Annen rentekostnad		3 245	1 939
Sum finanskostnader		483 743	1 797 599
Netto finans		2 271 779	7 430 255
Ordinært resultat før skattekostnad		2 005 782	7 109 669
Skattekostnad på resultat	3	136 760	2 871
Ordinært resultat etter skattekostnad		1 869 022	7 106 798
Årsresultat		1 869 022	7 106 798
Årsresultat etter minoritetsinteresser		1 869 022	7 106 798
Totalresultat		1 869 022	7 106 798
Overføringer og disponeringer			
Avgitt konsernbidrag		379 458	
Avsatt til annen egenkapital		1 489 564	7 106 798
Sum overføringer og disponeringer		1 869 022	7 106 798



Resultatregnskap

Beløp i: NOK	Note	2022	2021
---------------------	-------------	-------------	-------------



Balanse

Beløp i: NOK	Note	2022	2021
BALANSE - EIENDELER			
Anleggsmidler			
Immaterielle eiendeler			
Utsatt skattefordel	3		3 718
Sum immaterielle eiendeler			3 718
Finansielle anleggsmidler			
Investering i annet foretak i samme konsern	4	1 275 000	1 275 000
Lån til foretak i samme konsern	5	6 993 063	6 121 210
Investeringer i aksjer og andeler		1 649 988	1 349 997
Sum finansielle anleggsmidler		9 918 050	8 746 206
Sum anleggsmidler		9 918 050	8 749 925
Omløpsmidler			
Varer			
Fordringer			
Andre kortsiktige fordringer	5	8 150 542	8 782 636
Sum fordringer		8 150 542	8 782 636
Investeringer			
Markedsbaserte aksjer	6	17 698 849	16 302 722
Sum investeringer		17 698 849	16 302 722
Bankinnskudd, kontanter og lignende			
Bankinnskudd, kontanter o.l.	7	440 849	370 700
Sum bankinnskudd, kontanter og lignende		440 849	370 700
Sum omløpsmidler		26 290 240	25 456 057
SUM EIENDELER		36 208 291	34 205 982

BALANSE - EGENKAPITAL OG GJELD



Balanse

Beløp i: NOK	Note	2022	2021
Egenkapital			
Innskutt egenkapital			
Aksjekapital	8	990 600	990 600
Overkurs		5 115 064	5 115 064
Annen innskutt egenkapital		2 602 890	2 602 890
Sum innskutt egenkapital		8 708 554	8 708 554
Opptjent egenkapital			
Annen egenkapital		26 970 289	25 480 725
Sum opptjent egenkapital		26 970 289	25 480 725
Sum egenkapital	9	35 678 843	34 189 279
Gjeld			
Langsiktig gjeld			
Utsatt skatt	3	26 015	
Sum avsetninger for forpliktelser		26 015	
Annen langsiktig gjeld			
Sum langsiktig gjeld		26 015	0
Kortsiktig gjeld			
Betalbar skatt	3		
Skyldig konsernbidrag		486 485	
Annen kortsiktig gjeld	5	16 948	16 703
Sum kortsiktig gjeld		503 433	16 703
Sum gjeld		529 448	16 703
SUM EGENKAPITAL OG GJELD		36 208 291	34 205 982



Brønnøysundregistrene

ÅRSREGNSKAP FOR REGNSKAPSÅRET 2022 - GENERELL INFORMASJON

Journalnummer: 2023 588595

Enheten

Organisasjonsnummer: 986 352 465
Organisasjonsform: Aksjeselskap
Foretaksnavn: HAGLAND INVEST AS
Forretningsadresse: Smedasundet 97
5525 HAUGESUND

Regnskapsår

Årsregnskapets periode: 01.01.2022 - 31.12.2022

Konsern

Morselskap i konsern: Nei

Regnskapsregler

Regler for små foretak benyttet: Ja
Benyttet ved utarbeidelsen av
årsregnskapet til selskapet: Regnskapslovens alminnelige regler

Årsregnskapet fastsatt av kompetent organ

Bekreftet av representant for selskapet: Knut W. Aanensen
Dato for fastsettelse av årsregnskapet: 13.03.2023

Grunnlag for avgivelse

År 2022: Årsregnskap er elektronisk innlevert.
År 2021: Tall er hentet fra elektronisk innlevert årsregnskap fra 2022.

Det er ikke krav til at årsregnskapet m.v. som sendes til Regnskapsregisteret er undertegnet. Kontrollen på at dette er utført ligger hos revisor/enhetens øverste organ. Sikkerheten ivaretas ved at innsender har rolle/rettighet for innsending av årsregnskapet via Altinn, og ved at det bekreftes at årsregnskapet er fastsatt av kompetent organ.

Brønnøysundregistrene, 18.07.2023



Organisasjonsnr: 986 352 465
HAGLAND INVEST AS

RESULTATREGNSKAP

Beløp i: NOK	Note	2022	2021
RESULTATREGNSKAP			
Kostnader			
Lønnskostnad	2	37 083	37 083
Annen driftskostnad	2	228 914	283 503
Sum kostnader		265 997	320 586
Driftsresultat		-265 997	-320 586
Finansinntekter og finanskostnader			
Aksjeutbytte		881 200	1 003 441
Annen renteinntekt		580 185	377 690
Annen finansinntekt		188 645	6 810 136
Verdiøkning markedsbaserte omløpsmidler		1 105 492	1 036 587
Sum finansinntekter		2 755 521	9 227 854
Verdireduksjon markedsbaserte omløpsmidler		480 498	1 661 013
Rentekostnad til foretak i samme konsern			134 647
Annen rentekostnad		3 245	1 939
Sum finanskostnader		483 743	1 797 599
Netto finans		2 271 779	7 430 255
Ordinært resultat før skattekostnad		2 005 782	7 109 669
Skattekostnad på resultat	3	136 760	2 871
Ordinært resultat etter skattekostnad		1 869 022	7 106 798
Årsresultat		1 869 022	7 106 798
Årsresultat etter minoritetsinteresser		1 869 022	7 106 798
Totalresultat		1 869 022	7 106 798
Overføringer og disponeringer			
Avgitt konsernbidrag		379 458	
Avsatt til annen egenkapital		1 489 564	7 106 798
Sum overføringer og disponeringer		1 869 022	7 106 798



Organisasjonsnr: 986 352 465
HAGLAND INVEST AS

BALANSE

Beløp i: NOK

Note	2022	2021
------	------	------

BALANSE - EIENDELER

Anleggsmidler

Immaterielle eiendeler

Utsatt skattefordel	3		3 718
Sum immaterielle eiendeler			3 718

Finansielle anleggsmidler

Investering i annet foretak i samme konsern	4	1 275 000	1 275 000
Lån til foretak i samme konsern	5	6 993 063	6 121 210
Investeringer i aksjer og andeler		1 649 988	1 349 997
Sum finansielle anleggsmidler		9 918 050	8 746 206
Sum anleggsmidler		9 918 050	8 749 925

Omløpsmidler

Varer

Fordringer

Andre kortsiktige fordringer	5	8 150 542	8 782 636
Sum fordringer		8 150 542	8 782 636

Investeringer

Markedsbaserte aksjer	6	17 698 849	16 302 722
Sum investeringer		17 698 849	16 302 722

Bankinnskudd, kontanter og lignende

Bankinnskudd, kontanter o. l.	7	440 849	370 700
Sum bankinnskudd, kontanter og lignende		440 849	370 700

Sum omløpsmidler		26 290 240	25 456 057
------------------	--	------------	------------

SUM EIENDELER		36 208 291	34 205 982
---------------	--	------------	------------

BALANSE - EGENKAPITAL OG GJELD

Egenkapital

Innskutt egenkapital

Aksjekapital	8	990 600	990 600
Overkurs		5 115 064	5 115 064



Annen innskutt egenkapital		2 602 890	2 602 890
Sum innskutt egenkapital		8 708 554	8 708 554
Opptjent egenkapital			
Annen egenkapital		26 970 289	25 480 725
Sum opptjent egenkapital		26 970 289	25 480 725
Sum egenkapital	9	35 678 843	34 189 279
Gjeld			
Langsiktig gjeld			
Utsatt skatt	3	26 015	
Sum avsetninger for forpliktelser		26 015	
Annen langsiktig gjeld			
Sum langsiktig gjeld		26 015	0
Kortsiktig gjeld			
Betalbar skatt	3		
Skyldig konsernbidrag		486 485	
Annen kortsiktig gjeld	5	16 948	16 703
Sum kortsiktig gjeld		503 433	16 703
Sum gjeld		529 448	16 703
SUM EGENKAPITAL OG GJELD		36 208 291	34 205 982



Organisasjonsnr: 986 352 465
HAGLAND INVEST AS

NOTEOPPLYSNINGER - SELSKAP - alle poster oppgitt i hele tall

Note

Antall årsverk i regnskapsåret
0.00

Sum Beløp

Balanseført verdi 31.12. Varige driftsmidler Immaterielle eiend.

Konsernregnskap

Morselskapet sitt navn

Forretningskontor for morselskapet

Begrunnelse for at datterselskap er utelatt fra konsolideringen

Samlet beløp - tilknyttet selskap Årets Fjorårets

Samlet beløp - foretak i samme konsern Årets Fjorårets

Samlet beløp - foretak i samme konsern Årets Fjorårets

Samlet beløp - felles kontrollert virksomhet Årets Fjorårets

Pantstillelse Beløp

Beholdning av egne aksjer Antall Pålydende Andel av aksjek.



Årsregnskap 2022 Hagland Invest AS

Resultatregnskap
Balanse
Noter til regnskapet
Revisjonsberetning

Org.nr.: 986 352 465



Hagland Invest AS

Resultatregnskap

Note	Driftsinntekter og driftskostnader	2022	2021
2	Lønnskostnad	37 083	37 083
2	Annen driftskostnad	228 914	283 503
	Sum driftskostnader	<u>265 997</u>	<u>320 586</u>
	Driftsresultat	<u>-265 997</u>	<u>-320 586</u>
	Finansinntekter og finanskostnader		
	Aksjeutbytte	881 200	1 003 441
	Annen renteinntekt	580 185	377 690
	Annen finansinntekt	188 645	6 810 136
	Verdiøkning markedsbaserte omløpsmidler	1 105 492	1 036 587
	Verdireduksjon markedsbaserte omløpsmidler	480 498	1 661 013
	Rentekostnad til foretak i samme konsern	0	134 647
	Annen rentekostnad	3 245	1 939
	Resultat av finansposter	<u>2 271 779</u>	<u>7 430 255</u>
	Resultat før skattekostnad	2 005 782	7 109 669
3	Skattekostnad på resultat	136 760	2 871
	Resultat	<u>1 869 022</u>	<u>7 106 798</u>
	Årsoverskudd	<u>1 869 022</u>	<u>7 106 798</u>
	Overføringer		
	Avsatt konsernbidrag	379 458	0
	Avsatt til annen egenkapital	1 489 564	7 106 798
	Sum overføringer	<u>-1 869 022</u>	<u>-7 106 798</u>



Hagland Invest AS

Balanse

Note	Eiendeler	2022	2021
3	Utsatt skattefordel	0	3 718
	Sum immaterielle eiendeler	<u>0</u>	<u>3 718</u>
	Finansielle driftsmidler		
4	Investeringer i annet foretak i samme konsern	1 275 000	1 275 000
5	Lån til foretak i samme konsern	6 993 063	6 121 210
	Investeringer i aksjer og andeler	1 649 988	1 349 997
	Sum finansielle anleggsmidler	<u>9 918 050</u>	<u>8 746 206</u>
	Sum anleggsmidler	<u>9 918 050</u>	<u>8 749 925</u>
	Fordringer		
5	Andre kortsiktige fordringer	8 150 542	8 782 636
	Sum fordringer	<u>8 150 542</u>	<u>8 782 636</u>
	Investeringer		
6	Markedsbaserte aksjer	17 698 849	16 302 722
	Sum investeringer	<u>17 698 849</u>	<u>16 302 722</u>
7	Bankinnskudd, kontanter o.l.	440 849	370 700
	Sum omløpsmidler	<u>26 290 240</u>	<u>25 456 057</u>
	Sum eiendeler	<u>36 208 291</u>	<u>34 205 982</u>





Hagland Invest AS

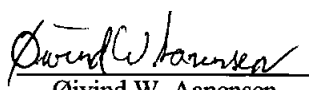
Balanse


Note	Egenkapital og gjeld	2022	2021
	Innskutt egenkapital		
8	Aksjekapital	990 600	990 600
	Overkurs	5 115 064	5 115 064
	Annen innskutt egenkapital	2 602 890	2 602 890
	Sum innskutt egenkapital	<u>8 708 554</u>	<u>8 708 554</u>
	Opptjent egenkapital		
	Annen egenkapital	26 970 289	25 480 725
	Sum opptjent egenkapital	<u>26 970 289</u>	<u>25 480 725</u>
9	Sum egenkapital	<u>35 678 843</u>	<u>34 189 279</u>
	Gjeld		
3	Utsatt skatt	26 015	0
	Sum avsetning for forpliktelser	<u>26 015</u>	<u>0</u>
	Kortsiktig gjeld		
	Skyldig konsernbidrag	486 485	0
5	Annen kortsiktig gjeld	16 948	16 703
	Sum kortsiktig gjeld	<u>503 433</u>	<u>16 703</u>
	Sum gjeld	<u>529 448</u>	<u>16 703</u>
	Sum egenkapital og gjeld	<u>36 208 291</u>	<u>34 205 982</u>

Haugesund, 09.03.2023
Styret i Hagland Invest AS


Knut W. Aanensen
Styreleder


Arne W. Aanensen
Styremedlem


Øivind W. Aanensen
Styremedlem


Paal W. Aanensen
Styremedlem



Hagland Invest AS

Noter til regnskapet 2022

Note 1 Regnskapsprinsipper

Årsregnskapet er satt opp i samsvar med regnskapsloven av 1998 og god regnskapsskikk for små foretak i Norge.

Hovedregel for vurdering og klassifisering av eiendeler og gjeld

Eiendeler bestemt til varig eie eller bruk er klassifisert som anleggsmidler. Andre eiendeler er klassifisert som omløpsmidler. Fordringer som skal tilbakebetales innen et år er klassifisert som omløpsmidler. Ved klassifisering av kortsiktig og langsiktig gjeld er tilsvarende kriterier lagt til grunn.

Omløpsmidler vurderes til laveste av anskaffelseskost og virkelig verdi.

Anleggsmidler vurderes til anskaffelseskost, men nedskrives til gjenvinnbart beløp dersom dette er lavere enn bokført verdi, og verdifallet forventes ikke å være forbigående. Anleggsmidler med begrenset økonomisk levetid avskrives planmessig.

Finansielle instrumenter og varederivater

Finansielle instrumenter, herunder aksjer og obligasjoner, som

- er klassifisert som omløpsmidler,
- inngår i en handelsportefølje med henblikk på videresalg,
- omsettes på børs, autorisert markedsplass eller tilsvarende regulert marked i utlandet, og
- har god eierspredning og likviditet

er vurdert til virkelig verdi på balansedagen. Andre investeringer er vurdert til laveste av gjennomsnittlig anskaffelseskost og virkelig verdi på balansedagen.

Fordringer

Kundefordringer og andre fordringer er oppført til pålydende etter fradrag for avsetning til forventet tap. Avsetning til tap gjøres på grunnlag av en individuell vurdering av de enkelte fordringer.

Bankinnskudd, kontanter og lignende

Bankinnskudd, kontanter ol. inkluderer kontanter, bankinnskudd og andre betalingsmidler med forfallsdato som er kortere enn tre måneder fra anskaffelse.

Kostnader

Kostnader regnskapsføres som hovedregel i samme periode som tilhørende inntekt. I de tilfeller det ikke er en klar sammenheng mellom utgifter og inntekter fastsettes fordelingen etter skjønnsmessige kriterier. Øvrige unntak fra sammenstillingsprinsippet er angitt der det er aktuelt.

Skatter

Skattekostnaden sammenstilles med regnskapsmessig resultat før skatt. Skatt knyttet til egenkapitaltransaksjoner, for eksempel konsernbidrag, føres mot egenkapitalen.

Skattekostnaden består av betalbar skatt (skatt på årets direkte skattepliktige inntekt) og endring i netto utsatt skatt. Skattekostnaden fordeles på ordinært resultat og virkning av prinsippendring og korrigerende av feil i henhold til skattegrunnlaget. Utsatt skatt og utsatt skattefordel er presentert netto i balansen.



Note 2 Antall ansatte, godtgjørelser, lån til ansatte mm

Selskapet har ikke ansatte pr 31.12.

Ytelser til ledende personer

	Styrehonorar
Styreleder	10 000
Styremedlemmer 3 stk.	22 500

Revisor

Godtgjørelse til Deloitte AS for revisjon utgjør i 2022 kr 19.500 ekskl. MVA

Note 3 Skattekostnad

Årets skattekostnad fremkommer slik:

	2022	2021
Betalbar skatt	-	-
Skatteeffekt av konsernbidrag	107 027	-3 311
Endring i utsatt skatt	29 733	6 182
Skattekostnad ordinært resultat	136 760	2 871

Betalbar skatt i balansen fremkommer som følger:

	2022	2021
Resultat før skatt	2 005 782	7 109 669
Permanente forskjeller	-1 519 297	-7 124 719
Avgitt konsernbidrag		
Mottatt konsernbidrag	-486 485	15 050
Grunnlag betalbar skatt	0	0

Årets betalbare skatt	-	-
Betalbar skatt på mottatt konsernbidrag	-	-
Betalbar skatt i balansen	0	0

Utsatt skatt

	31.12.21	31.12.22	Endring
Aksjer utenfor fritaksmetoden	-16 900	118 250	-135 150
Netto grunnlag	-16 900	118 250	-135 150
Utsatt skatt 22 %	-3 718	26 015	-29 733



Note 4 Datterselskap, tilknyttet selskap m.v.

Firma	Ansk.- tidspunkt	Forretnings- kontor	Stemme- andel	Eier- andel
<i>Fordel Distribusjon AS</i>	<i>07.03.17</i>	<i>Haugesund</i>	65 %	65 %

Firma	Egenkapital i følge siste årsregnskap	Årsresultat i følge siste årsregnskap
<i>Fordel Distribusjon AS</i>	-4 217 720	-1 321 185

Fordel Distribusjon AS ble stiftet i 2017. Årsregnskap for 2022 er ikke avlagt pr. dags dato.

Note 5 Mellomværende med selskap i samme konsern m.v.

	Andre fordringer		Annen kortsiktig gjeld	
	2022	2021	2022	2021
Foretak i samme konsern	15 143 605	14 823 740	486 485	0
Sum	15 143 605	14 823 740	486 485	-

Note 6 Andre finansielle instrumenter

	Anskaffelses- kost	Balansført verdi	Markeds verdi	Utbytte
<i>Markedsbaserte aksjer</i>	12 157 839	17 698 849	17 698 849	881 200
Sum	12 157 839	17 698 849	17 698 849	881 200

Note 7 Bankinnskudd

Bankinnskudd, kontanter og lignende omfatter bundne skattetrekksmidler med kr. 0,-.

**Note 8 Aksjekapital og aksjonærinformasjon**

Aksjekapitalen i selskapet pr 31.12. består av følgende aksjeklasser:

	Antall	Pålydende verdi	Bokført verdi
Ordinære	6 604	150	990 600
Sum	6 604	150	990 600

Eierstruktur

De største aksjonærene i selskapet pr 31.12. var:

	Ordinære	Eierandel	Stemmeandel
<i>R.G.Hagland</i>	6 604	100 %	100 %
Totalt antall aksjer	6 604	100 %	100 %

Aksjer og opsjoner indirekte eiet av medlemmer i styret og daglig leder

Navn	Verv	Ordinære	Totalt antall aksjer
<i>Knut W. Aanensen</i>	Styreleder	1 816	28 %
<i>Arne W. Aanensen</i>	Styremedlem	1 822	28 %
<i>Øivind W. Aanensen</i>	Styremedlem	743	11 %
<i>Paal W. Aanensen</i>	Styremedlem	493	7 %

Note 9 Egenkapitaltransaksjoner

	Aksje-kapital	Overkurs-fond	Annen innskutt egenkapital	Annen EK	Sum egenkapital
Egenkapital 01.01.	990 600	5 115 064	2 602 890	25 480 725	34 189 279
Avgitt konsernbidrag				-379 458	-379 458
Årets resultat				1 869 022	1 869 022
Egenkapital 31.12.	990 600	5 115 064	2 602 890	26 970 289	35 678 843



Deloitte.

Deloitte AS
Sundgaten 119
Postboks 528
NO-5501 Haugesund
Norway

Tel: +47 52 70 25 40
www.deloitte.no

Til generalforsamlingen i Hagland Invest AS

UAVHENGIG REVISORS BERETNING

Konklusjon

Vi har revidert årsregnskapet for Hagland Invest AS som består av balanse per 31. desember 2022, resultatregnskap for regnskapsåret avsluttet per denne datoen og noter til årsregnskapet, herunder et sammendrag av viktige regnskapsprinsipper.

Etter vår mening

- oppfylder årsregnskapet gjeldende lovkrav, og
- gir årsregnskapet et rettviseende bilde av selskapets finansielle stilling per 31. desember 2022, og av dets resultater for regnskapsåret avsluttet per denne datoen i samsvar med regnskapslovens regler og god regnskapsskikk i Norge.

Grunnlag for konklusjonen

Vi har gjennomført revisjonen i samsvar med International Standards on Auditing (ISA-ene). Våre oppgaver og plikter i henhold til disse standardene er beskrevet nedenfor under *Revisors oppgaver og plikter ved revisjonen av årsregnskapet*. Vi er uavhengige av selskapet i samsvar med kravene i relevante lover og forskrifter i Norge og International Code of Ethics for Professional Accountants (inkludert internasjonale uavhengighetsstandarder) utstedt av International Ethics Standards Board for Accountants (IESBA-reglene), og vi har overholdt våre øvrige etiske forpliktelser i samsvar med disse kravene. Innhentet revisjonsbevis er etter vår vurdering tilstrekkelig og hensiktsmessig som grunnlag for vår konklusjon.

Styrets ansvar for årsregnskapet

Styret (ledelsen) er ansvarlig for å utarbeide årsregnskapet og for at det gir et rettviseende bilde i samsvar med regnskapslovens regler og god regnskapsskikk i Norge. Ledelsen er også ansvarlig for slik internkontroll som den finner nødvendig for å kunne utarbeide et årsregnskap som ikke inneholder vesentlig feilinformasjon, verken som følge av misligheter eller utilsiktede feil.

Ved utarbeidelsen av årsregnskapet må ledelsen ta standpunkt til selskapets evne til fortsatt drift og opplyse om forhold av betydning for fortsatt drift. Forutsetningen om fortsatt drift skal legges til grunn for årsregnskapet så lenge det ikke er sannsynlig at virksomheten vil bli avviklet.

Revisors oppgaver og plikter ved revisjonen av årsregnskapet

Vårt mål er å oppnå betryggende sikkerhet for at årsregnskapet som helhet ikke inneholder vesentlig feilinformasjon, verken som følge av misligheter eller utilsiktede feil, og å avgi en revisjonsberetning som inneholder vår konklusjon. Betryggende sikkerhet er en høy grad av sikkerhet, men ingen garanti for at en revisjon utført i samsvar med ISA-ene, alltid vil avdekke vesentlig feilinformasjon. Feilinformasjon kan oppstå som følge av misligheter eller utilsiktede feil. Feilinformasjon er å anse som vesentlig dersom den enkeltvis eller samlet med rimelighet kan forventes å påvirke de økonomiske beslutningene som brukerne foretar på grunnlag av årsregnskapet.

Som del av en revisjon i samsvar med ISA-ene, utøver vi profesjonelt skjønn og utviser profesjonell skepsis gjennom hele revisjonen. I tillegg:

Deloitte refers to one or more of Deloitte Touche Tohmatsu Limited ("DTTL"), its global network of member firms, and their related entities (collectively, the "Deloitte organization"). DTTL (also referred to as "Deloitte Global") and each of its member firms and related entities are legally separate and independent entities, which cannot obligate or bind each other in respect of third parties. DTTL and each DTTL member firm and related entity is liable only for its own acts and omissions, and not those of each other. DTTL does not provide services to clients. Please see www.deloitte.no to learn more.

© Deloitte AS

Registrert i Foretaksregisteret. Medlemmer av Den norske Revisorforening
Organisasjonsnummer: 980 211 282

Penneo Dokumentnøkkel: FQUP5-OMJKW-JA16-UM1UJ-6313K-15TG8



Deloitte.

side 2
Uavhengig revisors beretning
Hagland Invest AS

- identifiserer og vurderer vi risikoen for vesentlig feilinformasjon i regnskapet, enten det skyldes misligheter eller utilsiktede feil. Vi utformer og gjennomfører revisjonshandlinger for å håndtere slike risikoer, og innhenter revisjonsbevis som er tilstrekkelig og hensiktsmessig som grunnlag for vår konklusjon. Risikoen for at vesentlig feilinformasjon som følge av misligheter ikke blir avdekket, er høyere enn for feilinformasjon som skyldes utilsiktede feil, siden misligheter kan innebære samarbeid, forfalskning, bevisste utelatelser, uriktige fremstillinger eller overstyring av internkontroll.
- opparbeider vi oss en forståelse av intern kontroll som er relevant for revisjonen, for å utforme revisjonshandlinger som er hensiktsmessige etter omstendighetene, men ikke for å gi uttrykk for en mening om effektiviteten av selskapets interne kontroll.
- evaluerer vi om de anvendte regnskapsprinsippene er hensiktsmessige og om regnskapsestimater og tilhørende noteopplysninger utarbeidet av ledelsen er rimelige.
- konkluderer vi på om ledelsens bruk av fortsatt drift-forutsetningen er hensiktsmessig, og, basert på innhentede revisjonsbevis, hvorvidt det foreligger vesentlig usikkerhet knyttet til hendelser eller forhold som kan skape tvil av betydning om selskapets evne til fortsatt drift. Dersom vi konkluderer med at det eksisterer vesentlig usikkerhet, kreves det at vi i revisjonsberetningen henleder oppmerksomheten på tilleggsopplysningene i årsregnskapet, eller, dersom slike tilleggsopplysninger ikke er tilstrekkelige, at vi modifierer vår konklusjon. Våre konklusjoner er basert på revisjonsbevis innhentet frem til datoen for revisjonsberetningen. Etterfølgende hendelser eller forhold kan imidlertid medføre at selskapet ikke kan fortsette driften.
- evaluerer vi den samlede presentasjonen, strukturen og innholdet i årsregnskapet, inkludert tilleggsopplysningene, og hvorvidt årsregnskapet gir uttrykk for de underliggende transaksjonene og hendelsene på en måte som gir et rettviseende bilde.

Vi kommuniserer med styret blant annet om det planlagte innholdet i og tidspunkt for revisjonsarbeidet og eventuelle vesentlige funn i revisjonen, herunder vesentlige svakheter i intern kontroll som vi avdekker gjennom revisjonen.

Haugesund, 10. mars 2023
Deloitte AS

Jørn Marcussen
statsautorisert revisor

Penneo Dokumentnøkkel: FQUP5-OMUKW-JAAG-UM1UJ-63T3K-1STGH



PENNEO

Signaturene i dette dokumentet er juridisk bindende. Dokument signert med "Penneo™ - sikker digital signatur".
De signerende parter sin identitet er registrert, og er listet nedenfor.

"Med min signatur bekrefter jeg alle datoer og innholdet i dette dokument."

Jørn-Didrik Marcussen

Statsautorisert revisor

Serienummer: 9578-5990-4-1647836

IP: 77.18.xxx.xxx

2023-03-10 11:26:39 UTC



Penneo Dokumentnøkkel: FQIP5-OMJKW-JAIAG-UM1UJ-6313K-15TGH

Dokumentet er signert digitalt, med **Penneo.com**. Alle digitale signatur-data i dokumentet er sikret og validert av den datamaskin-utregnede hash-verdien av det opprinnelige dokument. Dokumentet er låst og tids-stemplet med et sertifikat fra en betrodd tredjepart. All kryptografisk bevis er integrert i denne PDF, for fremtidig validering (hvis nødvendig).

Hvordan bekrefter at dette dokumentet er originalen?

Dokumentet er beskyttet av ett Adobe CDS sertifikat. Når du åpner dokumentet i

Adobe Reader, skal du kunne se at dokumentet er sertifisert av **Penneo e-signature service** <penneo@penneo.com>. Dette garanterer at innholdet i dokumentet ikke har blitt endret.

Det er lett å kontrollere de kryptografiske beviser som er lokalisert inne i dokumentet, med Penneo validator - <https://penneo.com/validator>