



ÅRSREGNSKAPET FOR REGNSKAPSÅRET 2023 - GENERELL INFORMASJON

Enheten

Organisasjonsnummer: 943 709 866
Organisasjonsform: Aksjeselskap
Foretaksnavn: FGH INVEST AS
Forretningsadresse: Naustdalsvegen 1B
6800 FØRDE

Regnskapsår

Årsregnskapets periode: 01.01.2023 - 31.12.2023

Konsern

Morselskap i konsern: Ja
Konsernregnskap lagt ved: Nei

Regnskapsregler

Regler for små foretak benyttet: Ja
Benyttet ved utarbeidelsen av årsregnskapet til selskapet: Regnskapslovens alminnelige regler

Årsregnskapet fastsatt av kompetent organ

Bekreftet av representant for selskapet: Svein Bj. Nordal
Dato for fastsettelse av årsregnskapet: 24.04.2024

Grunnlag for avgivelse

År 2023: Årsregnskapet er elektronisk innlevert
År 2022: Tall er hentet fra elektronisk innlevert årsregnskap fra 2023

Det er ikke krav til at årsregnskapet m.v. som sendes til Regnskapsregisteret er undertegnet. Kontrollen på at dette er utført ligger hos revisor/enhetens øverste organ. Sikkerheten ivaretas ved at innsender har rolle/rettighet for innsending av årsregnskapet via Altinn, og ved at det bekreftes at årsregnskapet er fastsatt av kompetent organ.

Brønnøysundregistrene, 19.06.2025



Resultatregnskap

Beløp i: NOK	Note	2023	2022
RESULTATREGNSKAP			
Inntekter			
Administrasjonsinntekter		1 574 000	1 554 750
Annen driftsinntekt		2 628	
Sum inntekter		1 576 628	1 554 750
Kostnader			
Lønnskostnad	1	3 071 303	2 807 366
Annen driftskostnad	1	401 487	473 142
Sum kostnader		3 472 791	3 280 508
Driftsresultat		-1 896 163	-1 725 758
Finansinntekter og finanskostnader			
Inntekt på investering i datterselskap	2	7 950 175	950 175
Renteinntekt fra foretak i samme konsern		2 859 142	1 844 319
Annen renteinntekt		702 332	793 493
Annen finansinntekt	3	1 888 145	2 220 165
Verdiøkning markedsbaserte omløpsmidler	4		
Sum finansinntekter		13 399 794	5 808 152
Verdireduksjon markedsbaserte omløpsmidler	4	1 164 561	1 871 298
Rentekostnad til foretak i samme konsern		104 643	
Annen rentekostnad	5	1 378 984	727 591
Annen finanskostnad	3	1 944 000	
Sum finanskostnader		4 592 189	2 598 889
Netto finans		8 807 605	3 209 263
Ordinært resultat før skattekostnad		6 911 442	1 483 504
Skattekostnad på resultat	6	1 489 199	
Ordinært resultat etter skattekostnad		5 422 243	1 483 504
Årsresultat	7	5 422 243	1 483 504
Årsresultat etter minoritetsinteresser		5 422 243	1 483 504



Resultatregnskap

Beløp i: NOK	Note	2023	2022
Totalresultat		5 422 243	1 483 504
Overføringer og disponeringer			
Avsatt til annen egenkapital		5 422 243	1 483 504
Sum overføringer og disponeringer		5 422 243	1 483 504



Balanse

Beløp i: NOK	Note	2023	2022
BALANSE - EIENDELER			
Anleggsmidler			
Immaterielle eiendeler			
Utsatt skattefordel	6		
Finansielle anleggsmidler			
Investering i datterselskap	4	91 519 591	91 519 591
Lån til foretak i samme konsern	8	112 950 294	76 155 625
Investeringer i tilknyttet selskap	4	3 000 000	3 000 000
Investeringer i aksjer og andeler	4	3 658	2 103 658
Andre fordringer		283 545	283 545
Sum finansielle anleggsmidler		207 757 088	173 062 420
Sum anleggsmidler		207 757 088	173 062 420
Omløpsmidler			
Varer			
Fordringer			
Andre kortsiktige fordringer	8	9 370 105	2 117 154
Sum fordringer		9 370 105	2 117 154
Investeringer			
Markedsbaserte aksjer	4	7 104 742	8 269 303
Markedsbaserte obligasjoner	4		
Sum investeringer		7 104 742	8 269 303
Bankinnskudd, kontanter og lignende			
Bankinnskudd, kontanter o.l.	9	4 738 284	45 795 191
Sum bankinnskudd, kontanter og lignende		4 738 284	45 795 191
Sum omløpsmidler		21 213 131	56 181 648
SUM EIENDELER		228 970 219	229 244 068



Balanse

Beløp i: NOK	Note	2023	2022
BALANSE - EGENKAPITAL OG GJELD			
Egenkapital			
Innskutt egenkapital			
Aksjekapital	10	912 000	912 000
Beholdning av egne aksjer	10		
Overkurs		16 640 829	16 640 829
Sum innskutt egenkapital		17 552 829	17 552 829
Opptjent egenkapital			
Annen egenkapital		181 182 743	175 760 500
Sum opptjent egenkapital		181 182 743	175 760 500
Sum egenkapital	7	198 735 572	193 313 329
Gjeld			
Langsiktig gjeld			
Utsatt skatt	6		
Annen langsiktig gjeld			
Gjeld til aksjonærer	5	26 399 603	30 138 749
Sum annen langsiktig gjeld		26 399 603	30 138 749
Sum langsiktig gjeld		26 399 603	30 138 749
Kortsiktig gjeld			
Leverandørgjeld		7 814	281 191
Betalbar skatt	6	1 489 199	
Skyldig offentlige avgifter		263 987	195 057
Annen kortsiktig gjeld	8	2 074 044	5 315 742
Sum kortsiktig gjeld		3 835 044	5 791 990
Sum gjeld		30 234 647	35 930 739
SUM EGENKAPITAL OG GJELD		228 970 219	229 244 068



Brønnøysundregistrene

ÅRSREGNSKAP FOR REGNSKAPSÅRET 2023 - GENERELL INFORMASJON

Journalnummer: 2024 672364

Enheten

Organisasjonsnummer: 943 709 866
Organisasjonsform: Aksjeselskap
Foretaksnavn: FGH INVEST AS
Forretningsadresse: Naustdalsvegen 1B
6800 FØRDE

Regnskapsår

Årsregnskapets periode: 01.01.2023 - 31.12.2023

Konsern

Morselskap i konsern: Ja
Konsernregnskap lagt ved: Nei

Regnskapsregler

Regler for små foretak benyttet: Ja
Benyttet ved utarbeidelsen av
årsregnskapet til selskapet: Regnskapslovens alminnelige regler

Årsregnskapet fastsatt av kompetent organ

Bekreftet av representant for selskapet: Svein Bj. Nordal
Dato for fastsettelse av årsregnskapet: 24.04.2024

Revisjon

Årsregnskapet er utarbeidet av ekstern
autorisert regnskapsfører: Ja
Ekstern autorisert regnskapsfører har i
løpet av regnskapsåret bistått ved den
løpende regnskapsføringen eller utført
andre tjenester for selskapet enn å
utarbeide årsregnskapet: Ja

Grunnlag for avgivelse

År 2023: Årsregnskap er elektronisk innlevert.
År 2022: Tall er hentet fra elektronisk innlevert årsregnskap fra 2023.

Det er ikke krav til at årsregnskapet m.v. som sendes til Regnskapsregisteret er undertegnet. Kontrollen på at dette er utført ligger hos revisor/enhetens øverste organ. Sikkerheten ivaretas ved at innsender har rolle/rettighet for innsending av årsregnskapet via Altinn, og ved at det bekreftes at årsregnskapet er fastsatt av kompetent organ.

Brønnøysundregistrene, 25.07.2024

Brønnøysundregistrene
Postadresse: Postboks 900, 8910 Brønnøysund
Telefon: 75 00 75 00
E-post: firmapost@brreg.no Internett: www.brreg.no
Organisasjonsnummer: 974 760 673



Organisasjonsnr: 943 709 866
FGH INVEST AS

RESULTATREGNSKAP

Beløp i: NOK	Note	2023	2022
RESULTATREGNSKAP			
Inntekter			
Administrasjonsinntekter		1 574 000	1 554 750
Annen driftsinntekt		2 628	
Sum inntekter		1 576 628	1 554 750
Kostnader			
Lønnskostnad	1	3 071 303	2 807 366
Annen driftskostnad	1	401 487	473 142
Sum kostnader		3 472 791	3 280 508
Driftsresultat		-1 896 163	-1 725 758
Finansinntekter og finanskostnader			
Inntekt på investering i datterselskap	2	7 950 175	950 175
Renteinntekt fra foretak i samme konsern		2 859 142	1 844 319
Annen renteinntekt		702 332	793 493
Annen finansinntekt	3	1 888 145	2 220 165
Verdiøkning markedsbaserte omløpsmidler	4		
Sum finansinntekter		13 399 794	5 808 152
Verdireduksjon markedsbaserte omløpsmidler	4	1 164 561	1 871 298
Rentekostnad til foretak i samme konsern		104 643	
Annen rentekostnad	5	1 378 984	727 591
Annen finanskostnad	3	1 944 000	
Sum finanskostnader		4 592 189	2 598 889
Netto finans		8 807 605	3 209 263
Ordinært resultat før skattekostnad			
Skattekostnad på resultat	6	6 911 442	1 483 504
Skattekostnad på resultat		1 489 199	
Ordinært resultat etter skattekostnad		5 422 243	1 483 504
Årsresultat	7	5 422 243	1 483 504
Årsresultat etter minoritetsinteresser		5 422 243	1 483 504
Totalresultat		5 422 243	1 483 504
Overføringer og disponeringer			



Avsatt til annen egenkapital	5 422 243	1 483 504
Sum overføringer og disponeringer	5 422 243	1 483 504



Organisasjonsnr: 943 709 866
FGH INVEST AS

BALANSE

Beløp i: NOK Note 2023 2022

BALANSE - EIENDELER

Anleggsmidler

Immaterielle eiendeler

Utsatt skattefordel 6

Finansielle anleggsmidler

Investering i datterselskap 4 91 519 591 91 519 591

Lån til foretak i samme
konsern 8 112 950 294 76 155 625

Investeringer i
tilknyttet selskap 4 3 000 000 3 000 000

Investeringer i aksjer og
andeler 4 3 658 2 103 658

Andre fordringer 283 545 283 545

**Sum finansielle
anleggsmidler 207 757 088 173 062 420**

Sum anleggsmidler 207 757 088 173 062 420

Omløpsmidler

Varer

Fordringer

Andre kortsiktige
fordringer 8 9 370 105 2 117 154

Sum fordringer 9 370 105 2 117 154

Investeringer

Markedsbaserte aksjer 4 7 104 742 8 269 303

Markedsbaserte obligasjoner 4
Sum investeringer 7 104 742 8 269 303

Bankinnskudd, kontanter og lignende

Bankinnskudd, kontanter o.
l. 9 4 738 284 45 795 191

**Sum bankinnskudd,
kontanter og lignende 4 738 284 45 795 191**

Sum omløpsmidler 21 213 131 56 181 648

SUM EIENDELER 228 970 219 229 244 068

BALANSE - EGENKAPITAL OG GJELD

Egenkapital

Innskutt egenkapital



Aksjekapital	10	912 000	912 000
Beholdning av egne aksjer	10		
Overkurs		16 640 829	16 640 829
Sum innskutt egenkapital		17 552 829	17 552 829
Opptjent egenkapital			
Annen egenkapital		181 182 743	175 760 500
Sum opptjent egenkapital		181 182 743	175 760 500
Sum egenkapital	7	198 735 572	193 313 329
Gjeld			
Langsiktig gjeld			
Utsatt skatt	6		
Annen langsiktig gjeld			
Gjeld til aksjonærer	5	26 399 603	30 138 749
Sum annen langsiktig gjeld		26 399 603	30 138 749
Sum langsiktig gjeld		26 399 603	30 138 749
Kortsiktig gjeld			
Leverandørgjeld		7 814	281 191
Betalbar skatt	6	1 489 199	
Skyldig offentlige avgifter		263 987	195 057
Annen kortsiktig gjeld	8	2 074 044	5 315 742
Sum kortsiktig gjeld		3 835 044	5 791 990
Sum gjeld		30 234 647	35 930 739
SUM EGENKAPITAL OG GJELD		228 970 219	229 244 068



Organisasjonsnr: 943 709 866
FGH INVEST AS

NOTEOPPLYSNINGER - SELSKAP - alle poster oppgitt i hele tall

Note

1

Antall årsverk i regnskapsåret

1.00

Sum Beløp

Balanseført verdi 31.12. Varige driftsmidler Immaterielle eiend.

Konsernregnskap

Morselskapet sitt navn

Forretningskontor for morselskapet

Begrunnelse for at datterselskap er utelatt fra konsolideringen

Samlet beløp - tilknyttet selskap Årets Fjorårets

Samlet beløp - foretak i samme konsern Årets Fjorårets

Samlet beløp - foretak i samme konsern Årets Fjorårets

Samlet beløp - felles kontrollert virksomhet Årets Fjorårets

Pantstillelse Beløp

Beholdning av egne aksjer Antall Pålydende Andel av aksjek.



Årsregnskap

2023

FGH INVEST AS

Org.nr.: 943 709 866



Resultatregnskap			
FGH INVEST AS			
	Note	2023	2022
Driftsinntekter og driftskostnader			
Administrasjonsinntekter		1 574 000	1 554 750
Annen driftsinntekt		2 628	0
Sum driftsinntekter		<u>1 576 628</u>	<u>1 554 750</u>
Lønnskostnad	1	3 071 303	2 807 366
Annen driftskostnad	1	401 487	473 142
Sum driftskostnader		<u>3 472 791</u>	<u>3 280 508</u>
Driftsresultat		<u>-1 896 163</u>	<u>-1 725 758</u>
Finansinntekter og finanskostnader			
Inntekt på investering i datterselskap	2	7 950 175	950 175
Renteinntekt fra foretak i samme konsern		2 859 142	1 844 319
Annen renteinntekt		702 332	793 493
Annen finansinntekt	3	1 888 145	2 220 165
Verdireduksjon markedsbaserte omløpsmidler	4	1 164 561	1 871 298
Rentekostnad til foretak i samme konsern		104 643	0
Annen rentekostnad	5	1 378 984	727 591
Annen finanskostnad	3	1 944 000	0
Resultat av finansposter		<u>8 807 605</u>	<u>3 209 263</u>
Resultat før skattekostnad		6 911 442	1 483 504
Skattekostnad på resultat	6	1 489 199	0
Resultat		<u>5 422 243</u>	<u>1 483 504</u>
Årsresultat	7	<u>5 422 243</u>	<u>1 483 504</u>
Overføringer			
Avsatt til annen egenkapital		5 422 243	1 483 504
Sum overføringer		<u>5 422 243</u>	<u>1 483 504</u>






Balanse			
FGH INVEST AS			
Eiendeler	Note	2023	2022
Anleggsmidler			
Finansielle driftsmidler			
Investeringer i datterselskap	4	91 519 591	91 519 591
Lån til foretak i samme konsern	8	112 950 294	76 155 625
Investeringer i tilknyttet selskap	4	3 000 000	3 000 000
Investeringer i aksjer og andeler	4	3 658	2 103 658
Andre fordringer		283 545	283 545
Sum finansielle anleggsmidler		<u>207 757 088</u>	<u>173 062 420</u>
Sum anleggsmidler		<u>207 757 088</u>	<u>173 062 420</u>
Omløpsmidler			
Fordringer			
Andre kortsiktige fordringer	8	9 370 105	2 117 154
Sum fordringer		<u>9 370 105</u>	<u>2 117 154</u>
Investeringer			
Markedsbaserte aksjer	4	7 104 742	8 269 303
Sum investeringer		<u>7 104 742</u>	<u>8 269 303</u>
Bankinnskudd, kontanter o.l.	9	4 738 284	45 795 191
Sum omløpsmidler		<u>21 213 131</u>	<u>56 181 648</u>
Sum eiendeler		<u>228 970 219</u>	<u>229 244 068</u>

**Balanse**

FGH INVEST AS

Egenkapital og gjeld	Note	2023	2022
Innskutt egenkapital			
Aksjekapital	10	912 000	912 000
Overkurs		16 640 829	16 640 829
Sum innskutt egenkapital		<u>17 552 829</u>	<u>17 552 829</u>
Opptjent egenkapital			
Annen egenkapital		181 182 743	175 760 500
Sum opptjent egenkapital		<u>181 182 743</u>	<u>175 760 500</u>
Sum egenkapital	7	<u>198 735 572</u>	<u>193 313 329</u>
Gjeld			
Annen langsiktig gjeld			
Gjeld til aksjonærer	5	26 399 603	30 138 749
Sum annen langsiktig gjeld		<u>26 399 603</u>	<u>30 138 749</u>
Kortsiktig gjeld			
Leverandørgjeld		7 814	281 191
Betalbar skatt	6	1 489 199	0
Skyldig offentlige avgifter		263 987	195 057
Annen kortsiktig gjeld	8	2 074 044	5 315 742
Sum kortsiktig gjeld		<u>3 835 044</u>	<u>5 791 990</u>
Sum gjeld		<u>30 234 647</u>	<u>35 930 739</u>
Sum egenkapital og gjeld		<u>228 970 219</u>	<u>229 244 068</u>

Førde, 24.04.2024
Styret i FGH INVEST AS
Jonny Tjønn
Styremedlem/Dagl. leder
Andreas Rønnekleiv
Styremedlem
Svein Bjørndal
Styreleder



Regnskapsprinsipper

Årsregnskapet er satt opp i samsvar med regnskapsloven og NRS 8 - God regnskapsskikk for små foretak. Regnskapsprinsippene er uendret fra foregående år. Selskapet er morselskap for datterselskaper definert i note 4.

Driftsinntekter

Inntektene består av utbytte og andre kapitalinntekter samt administrative tjenester for disse.

Skatt

Skattekostnaden i resultatregnskapet omfatter både periodens betalbare skatt og endring i utsatt skatt. Utsatt skatt er beregnet med 22 % på grunnlag av de midlertidige forskjeller som eksisterer mellom regnskapsmessige og skattemessige verdier, samt ligningsmessig underskudd til fremføring ved utgangen av regnskapsåret. Skatteøkende og skattereduserende midlertidige forskjeller som reverserer eller kan reverseres i samme periode er utlignet og nettoført.

Klassifisering og vurdering av omløpsmidler

Omløpsmidler vurderes til laveste verdis prinsipp, andre vurderinger er angitt særskilt i note.

Aksjer i datterselskap, tilknyttet selskap og andre anleggsaksjer

Aksjene vurderes etter kostmetoden i selskapsregnskapet. Investeringen er vurdert til anskaffelseskost for aksjene med mindre nedskrivning har vært nødvendig.

Fordringer

Kundefordringer og andre fordringer oppføres til pålydende etter fradrag for avsetning til forventet tap. Avsetning til tap gjøres på grunnlag av en individuell vurdering av de enkelte fordringene.

Note 1 Lønnskostnader og ytelser, godtgjørelser til revisor

Lønnskostnader

	2023	2022
Lønn	1 453 418	1 293 433
Styrehonorar	1 000 000	1 000 000
Arbeidsgiveravgift	337 758	268 196
Pensjonskostnader	233 701	211 377
Andre ytelser	46 426	34 360
Sum	3 071 303	2 807 366

Selskapet har i 2023 sysselsatt 1 årsverk.

Styrehonoraret omfatter styrearbeid i FGH Invest AS og de 4 heleide datterselskapene, fordelt med kr. 400 000 til styreleder samt kr. 300 000 til hvert styremedlem.

Pensjonsforpliktelser

Selskapet er pliktig til å ha tjenstepensjonsordning etter lov om obligatorisk tjenstepensjon. Selskapets pensjonsordninger tilfredsstiller kravene i denne lov.

Revisor

Kostnadsført revisjonshonorar for 2023 utgjør kr 132 800 for revisjonstjenester.



Note 2 Utbytte/konsernbidrag fra datterselskap

	2023	2022
Påløpt konsernbidrag fra datterselskap	7 000 000	0
Mottatt utbytte fra datterselskap	950 175	950 175
Sum	7 950 175	950 175

Note 3 Spesifikasjon andre finansposter

	2023	2022
Mottatt utbytte	1 888 145	2 113 805
Gevinst på aksjesalg	0	0
Gevinst på obligasjonssalg	0	106 360
Sum annen finansinntekt	1 888 145	2 220 165

	2023	2022
Tap på aksjesalg	1 944 000	0
Sum annen finanskostnad	1 944 000	0

Note 4 Investeringer i aksjer

	Eierandel	Bokf. verdi	Resultat	Egenkapital
Heleide datterselskap:				
Elvegården AS	100 %	7 033 000	5 979 565	18 864 623
Fritz Hjelmeland Eigedom AS	100 %	1 085 000	1 038 345	8 708 177
Hafstadgården AS	100 %	27 404 722	1 885 900	3 241 692
Hjelmelandsgården AS	100 %	20 799 649	1 299 735	18 248 456
Andre datterselskap:				
Sunnfjord Hotell AS	68,37 %	35 197 220	920 545	58 501 620
Tilknyttet selskap:				
Førde Torg AS	50 %	3 000 000	4 865 676	19 862 076
Andre aksjer				
Futurum Garanti AS	11,57 %	3 658		

Alle anleggsaksjer er vurdert etter kostprismetoden.

Børsnoterte aksjer:

Markedsbaserte aksjer/verdipapir er vurdert etter markedsverdi prinsippet.

Markedsverdi 31.12.2023	<u>7 104 742</u>
Verdiendr. markedsbaserte aksjer/obligasjoner	<u>-1 164 561</u>



Note 5 Mellomværende aksjonærer

Langsiktig gjeld til aksjonær utgjør kr. 26 399 603 inkl.renter med kr. 1 378 984

Note 6 Skatt

Årets skattekostnad	2023	2022
Resultatført skatt på ordinært resultat:		
Betalbar skatt	1 489 199	0
Endring i utsatt skattefordel	0	0
Skattekostnad ordinært resultat	1 489 199	0
Skattepliktig inntekt:		
Resultat før skatt	6 911 442	1 483 504
Permanente forskjeller	-6 643 709	-1 099 862
Mottatt konsernbidrag	7 000 000	0
Anvendelse av fremførbart underskudd	-498 646	-383 642
Skattepliktig inntekt	6 769 087	0
Betalbar skatt i balansen:		
Betalbar skatt på årets resultat	-50 801	0
Betalbar skatt på mottatt konsernbidrag	1 540 000	0
Sum betalbar skatt i balansen	1 489 199	0

Skatteeffekten av midlertidige forskjeller som har gitt opphav til utsatt skatt og utsatte skattefordeler, spesifisert på typer av midlertidige forskjeller

	2023	2022	Endring
Fordringer	-977 927	-977 927	0
Sum	-977 927	-977 927	0
Akkumulert fremførbart underskudd	0	-498 646	-498 646
Inngår ikke i beregningen av utsatt skatt	977 927	1 476 573	498 646
Utsatt skattefordel (22 %)	0	0	0

I henhold til God regnskapsskikk for små foretak balanseføres ikke utsatt skattefordel.

Note 7 Egenkapital

	Aksjekapital	Overkurs	Annen egenkapital	Sum egenkapital
Pr. 31.12.2022	912 000	16 640 829	175 760 500	193 313 329
Årets resultat			5 422 243	5 422 243
Pr 31.12.2023	912 000	16 640 829	181 182 743	198 735 572



Note 8 Mellomregning konsernselskap

	2023	2022
Påløpt konsernbidrag	7 000 000	0
Andre kortsiktige fordringer	2 288 567	2 074 094
Langsiktige fordringer	112 950 294	76 155 625
Sum fordringer på konsernselskap	122 238 861	78 229 719
Annen kortsiktig gjeld	1 903 705	5 177 160
Sum gjeld til konsernselskap	1 903 705	5 177 160

Note 9 Bankinnskudd

Innestående midler på skattetrekkkonto (bundne midler) er på kr. 109 557.

Note 10 Aksjonærer

Aksjekapitalen i FGH INVEST AS pr. 31.12 består av følgende aksjeklasser:

	Antall	Pålydende	Bokført
A-aksjer	3	1 500	4 500
B-aksjer	40	1 500	60 000
C-aksjer	565	1 500	847 500
Sum	608		912 000

Eierstruktur

De største aksjonærene i % pr. 31.12 var:

	A-aksjer	B-aksjer	C-aksjer	Sum	Eierandel
Fritz Hjelmelands Dødsbu			565	565	92,93
Janne Merete Hjelmeland		40		40	6,58
Totalt antall aksjer	40	565	605	605	99,51

Aksjer eiet av medlemmer i styret og daglig leder:

Navn	Verv	A-aksjer	B-aksjer	C-aksjer	Sum
Jonny Tjønn	Styremedlem/Dagl. leder	1	0	0	1
Svein Bj. Nordal	Styreleder	1	0	0	1
Andreas Rønnekleiv	Styremedlem	1	0	0	1
Totalt antall aksjer		3	0	0	3



KPMG AS
Langlandsveien 1
N-6010 Ålesund

Telephone +47 45 40 40 63
Internet www.kpmg.no
Enterprise 935 174 627 MVA

Til generalforsamlingen i FGH Invest AS

Uavhengig revisors beretning

Konklusjon

Vi har revidert årsregnskapet for FGH Invest AS som består av balanse per 31. desember 2023, resultatregnskap for regnskapsåret avsluttet per denne datoen og noter til årsregnskapet, herunder et sammendrag av viktige regnskapsprinsipper.

Etter vår mening

- oppfyller årsregnskapet gjeldende lovkrav, og
- gir årsregnskapet et rettviseende bilde av selskapets finansielle stilling per 31. desember 2023, og av dets resultater for regnskapsåret avsluttet per denne datoen i samsvar med regnskapslovens regler og god regnskapsskikk i Norge.

Grunnlag for konklusjonen

Vi har gjennomført revisjonen i samsvar med International Standards on Auditing (ISA-ene). Våre oppgaver og plikter i henhold til disse standardene er beskrevet nedenfor under *Revisors oppgaver og plikter ved revisjonen av årsregnskapet*. Vi er uavhengige av selskapet i samsvar med kravene i relevante lover og forskrifter i Norge og International Code of Ethics for Professional Accountants (inkludert internasjonale uavhengighetsstandarder) utstedt av International Ethics Standards Board for Accountants (IESBA-reglene), og vi har overholdt våre øvrige etiske forpliktelser i samsvar med disse kravene. Innhentet revisjonsbevis er etter vår vurdering tilstrekkelig og hensiktsmessig som grunnlag for vår konklusjon.

Styrets og daglig leders ansvar for årsregnskapet

Styret og daglig leder (ledelsen) er ansvarlige for å utarbeide årsregnskapet og for at det gir et rettviseende bilde i samsvar med regnskapslovens regler og god regnskapsskikk i Norge. Ledelsen er også ansvarlig for slik internkontroll som den finner nødvendig for å kunne utarbeide et årsregnskap som ikke inneholder vesentlig feilinformasjon, verken som følge av misligheter eller utilsiktede feil.

Ved utarbeidelsen av årsregnskapet må ledelsen ta standpunkt til selskapets evne til fortsatt drift og opplyse om forhold av betydning for fortsatt drift. Forutsetningen om fortsatt drift skal legges til grunn for årsregnskapet så lenge det ikke er sannsynlig at virksomheten vil bli avvirket.

Revisors oppgaver og plikter ved revisjonen av årsregnskapet

Vårt mål er å oppnå betryggende sikkerhet for at årsregnskapet som helhet ikke inneholder vesentlig feilinformasjon, verken som følge av misligheter eller utilsiktede feil, og å avgi en revisjonsberetning som inneholder vår konklusjon. Betryggende sikkerhet er en høy grad av sikkerhet, men ingen garanti for at en revisjon utført i samsvar med ISA-ene, alltid vil avdekke vesentlig feilinformasjon. Feilinformasjon kan oppstå som følge av misligheter eller utilsiktede feil. Feilinformasjon er å anse som vesentlig dersom den enkeltvis eller samlet med rimelighet kan forventes å påvirke de økonomiske beslutningene som brukerne foretar på grunnlag av årsregnskapet.

Offices in:

© KPMG AS, a Norwegian limited liability company and a member firm of the KPMG global organization of independent member firms affiliated with KPMG International Limited, a private English company limited by guarantee. All rights reserved.

Statsautoriserte revisorer - medlemmer av Den norske Revisorforening

Oslo	Elverum	Mo i Rana	Tromsø
Alta	Finnsnes	Molde	Trondheim
Arendal	Hamar	Sandefjord	Tynset
Bergen	Haugesund	Stavanger	Ulsteinvik
Bode	Knarvik	Stord	Ålesund
Drammen	Kristiansand	Straume	

Permeo document key: LZKWJ-SLBXW-ODGZP-PCWF-UD325-J4T51



Som del av en revisjon i samsvar med ISA-ene, utøver vi profesjonelt skjønn og utviser profesjonell skepsis gjennom hele revisjonen. I tillegg:

- identifiserer og vurderer vi risikoen for vesentlig feilinformasjon i regnskapet, enten det skyldes misligheter eller utilsiktede feil. Vi utformer og gjennomfører revisjonshandlinger for å håndtere slike risikoer, og innhenter revisjonsbevis som er tilstrekkelig og hensiktsmessig som grunnlag for vår konklusjon. Risikoen for at vesentlig feilinformasjon som følge av misligheter ikke blir avdekket, er høyere enn for feilinformasjon som skyldes utilsiktede feil, siden misligheter kan innebære samarbeid, forfalskning, bevisste utelatelser, uriktige fremstillinger eller overstyring av internkontroll.
- opparbeider vi oss en forståelse av intern kontroll som er relevant for revisjonen, for å utforme revisjonshandlinger som er hensiktsmessige etter omstendighetene, men ikke for å gi uttrykk for en mening om effektiviteten av selskapets interne kontroll.
- evaluerer vi om de anvendte regnskapsprinsippene er hensiktsmessige og om regnskapestimatene og tilhørende noteopplysninger utarbeidet av ledelsen er rimelige.
- konkluderer vi på om ledelsens bruk av fortsatt drift-forutsetningen er hensiktsmessig, og, basert på innhentede revisjonsbevis, hvorvidt det foreligger vesentlig usikkerhet knyttet til hendelser eller forhold som kan skape tvil av betydning om selskapets evne til fortsatt drift. Dersom vi konkluderer med at det eksisterer vesentlig usikkerhet, kreves det at vi i revisjonsberetningen henleder oppmerksomheten på tilleggsopplysningene i årsregnskapet, eller, dersom slike tilleggsopplysninger ikke er tilstrekkelige, at vi modifiserer vår konklusjon. Våre konklusjoner er basert på revisjonsbevis innhentet frem til datoen for revisjonsberetningen. Etterfølgende hendelser eller forhold kan imidlertid medføre at selskapet ikke kan fortsette driften.
- evaluerer vi den samlede presentasjonen, strukturen og innholdet i årsregnskapet, inkludert tilleggsopplysningene, og hvorvidt årsregnskapet gir uttrykk for de underliggende transaksjonene og hendelsene på en måte som gir et rettviseende bilde.

Vi kommuniserer med styret blant annet om det planlagte innholdet i og tidspunkt for revisjonsarbeidet og eventuelle vesentlige funn i revisjonen, herunder vesentlige svakheter i intern kontroll som vi avdekker gjennom revisjonen.

Ålesund

KPMG AS

Viggo Gundersen
Statsautorisert revisor
(elektronisk signert)

Permeo document key: LZKWJ-5L8XW-0DGZP-PCWF-U2325-J4T5 1



PENNEO

Signaturene i dette dokumentet er juridisk bindende. Dokument signert med "Penneo™ - sikker digital signatur". De signerende parter sin identitet er registrert, og er listet nedenfor.

"Med min signatur bekrefter jeg alle datoer og innholdet i dette dokument."

Gundersen, Viggo Haavik

Statsautorisert revisor

På vegne av: KPMG AS

Serienummer: no_bankid:9578-5998-4-2299109

IP: 80.232.xxx.xxx

2024-04-24 09:40:45 UTC



Penneo Dokumentnøkkel: LZKWJ-5LBXW-ODGZP-12CWF-U2325-J4T51

Dokumentet er signert digitalt, med **Penneo.com**. Alle digitale signatur-data i dokumentet er sikret og validert av den datamaskin-utregnede hash-verdien av det opprinnelige dokument. Dokumentet er låst og tids-stemplet med et sertifikat fra en betrodd tredjepart. All kryptografisk bevis er integrert i denne PDF, for fremtidig validering (hvis nødvendig).

Hvordan bekrefter at dette dokumentet er originalen?

Dokumentet er beskyttet av ett Adobe CDS sertifikat. Når du åpner dokumentet i

Adobe Reader, skal du kunne se at dokumentet er sertifisert av **Penneo e-signature service <penneo@penneo.com>**. Dette garanterer at innholdet i dokumentet ikke har blitt endret.

Det er lett å kontrollere de kryptografiske beviser som er lokalisert inne i dokumentet, med Penneo validator - <https://penneo.com/validator>