



ÅRSREGNSKAPET FOR REGNSKAPSÅRET 2023 - GENERELL INFORMASJON

Enheten

Organisasjonsnummer:	864 596 592
Organisasjonsform:	Aksjeselskap
Foretaksnavn:	TOMMA LAKS AS
Forretningsadresse:	8723 HUSBY

Regnskapsår

Årsregnskapets periode:	01.01.2023 - 31.12.2023
-------------------------	-------------------------

Konsern

Morselskap i konsern:	Ja
Konsernregnskap lagt ved:	Nei

Regnskapsregler

Regler for små foretak benyttet:	Nei
Benyttet ved utarbeidelsen av årsregnskapet til selskapet:	Regnskapslovens alminnelige regler

Årsregnskapet fastsatt av kompetent organ

Bekreftet av representant for selskapet:	PRICEWATERHOUSECOOPERS AS
--	---------------------------

Dato for fastsettelse av årsregnskapet:	08.03.2024
---	------------

Grunnlag for avgivelse

År 2023: Årsregnskapet er elektronisk innlevert

År 2022: Tall er hentet fra elektronisk innlevert årsregnskap fra 2023

Det er ikke krav til at årsregnskapet m.v. som sendes til Regnskapsregisteret er undertegnet. Kontrollen på at dette er utført ligger hos revisor/enhetens øverste organ. Sikkerheten ivaretas ved at innsender har rolle/rettighet for innsending av årsregnskapet via Altinn, og ved at det bekreftes at årsregnskapet er fastsatt av kompetent organ.

Brønnøysundregistrene, 16.07.2025





Resultatregnskap

Beløp i: NOK	Note	2023	2022
RESULTATREGNSKAP			
Inntekter			
Salgsinntekter	1	184 445 780	168 222 640
Andre driftsinntekter		4 490 260	3 649 087
Sum inntekter	2	188 936 040	171 871 727
Kostnader			
Endring i beholdning av varer under tilvirkning og ferdig tilvirkede varer	4, 5	12 497 535	10 332 987
Varekostnader	2, 3	85 950 108	86 485 466
Beholdningsendring tilvirkede varer	3	-991 795	-24 570 736
Andre driftskostnader	5	31 077 896	30 884 645
Ordinære avskrivninger	6	7 595 227	6 363 361
Nedskrivning av varige driftsmidler og immaterielle eiendeler	6		
Sum kostnader		136 128 971	109 495 723
Driftsresultat		52 807 069	62 376 004
Finansinntekter og finanskostnader			
Andre finansinntekter	7	78 099	40 714
Renteinntekter	7	1 513 185	2 379 638
Sum finansinntekter		1 591 284	2 420 352
Annen rentekostnad	7	991 527	193 152
Andre finanskostnader	7	1 805	
Sum finanskostnader		993 332	193 152
Netto finans		597 952	2 227 200
Ordinært resultat før skattekostnad		53 405 021	64 603 204
Skattekostnad	8	12 091 042	14 473 668
Ordinært resultat etter skattekostnad		41 313 979	50 129 536
Årsresultat	9	41 313 979	50 129 536
Årsresultat etter minoritetsinteresser		41 313 979	50 129 535



Resultatregnskap

Beløp i: NOK	Note	2023	2022
Overføringer og disponeringer			
Avsatt til annen egenkapital		41 313 979	50 129 535
Ordinært utbytte	9		
Sum overføringer og disponeringer		41 313 979	50 129 535



Balanse

Beløp i: NOK	Note	2023	2022
BALANSE - EIENDELER			
Anleggsmidler			
Immaterielle eiendeler			
Utvikling	10		
Konsesjoner, patenter o.l.	10	14 336 000	14 336 000
Utsatt skattefordel	10		
Goodwill	10		
Sum immaterielle eiendeler		14 336 000	14 336 000
Varige driftsmidler			
Tomter, bygninger o.a. fast eiendom	6	1 774 272	1 478 083
Maskiner og anlegg	6, 11	26 747 123	27 811 977
Skip og flytende installasjoner	6	10 774 837	13 299 223
Driftsløsøre, inventar o.a. utstyr	6		
Sum varige driftsmidler	12	39 296 232	42 589 283
Finansielle anleggsmidler			
Investering i datterselskap	13	1 700 000	1 700 000
Lån til foretak i samme konsern	2, 14		
Investeringer i tilknyttet selskap	13	4 770 000	5 970 000
Lån til tilknyttet selskap og felles kontrollert virksomhet	2, 12	1 100 000	1 500 000
Investeringer i aksjer og andeler		400 750	400 750
Sum finansielle anleggsmidler		7 970 750	9 570 750
Sum anleggsmidler		61 602 982	66 496 033
Omløpsmidler			
Varer			
Sum varer	3		
Fordringer			
Kundefordringer	12, 14	52 191 467	45 432 944
Andre kortsiktige fordringer		8 014 937	7 845 071
Sum fordringer		60 206 404	53 278 015
Investeringer			



Balanse

Beløp i: NOK	Note	2023	2022
Aksjer og andeler i foretak i samme konsern	13		
Bankinnskudd, kontanter og lignende			
Bankinnskudd, kontanter o.l.	15	29 325 192	653 567
Sum bankinnskudd, kontanter og lignende		29 325 192	653 567
Sum omløpsmidler		89 531 596	53 931 582
SUM EIENDELER		151 134 578	120 427 615

BALANSE - EGENKAPITAL OG GJELD

Egenkapital

Innskutt egenkapital

Aksjekapital	9, 16	100 000	100 000
Sum innskutt egenkapital		100 000	100 000

Opptjent egenkapital

Annen egenkapital	9	129 654 433	108 340 454
Sum opptjent egenkapital		129 654 433	108 340 454

Sum egenkapital

129 754 433 **108 440 454**

Gjeld

Langsiktig gjeld

Utsatt skatt	8	17 078 075	16 604 463
Sum avsetninger for forpliktelser		17 078 075	16 604 463

Annen langsiktig gjeld

Gjeld til kredittinstitusjoner	12		
Øvrig langsiktig gjeld	11, 12	11 974 221	13 925 660
Sum annen langsiktig gjeld		11 974 221	13 925 660

Sum langsiktig gjeld

29 052 296 **30 530 123**

Kortsiktig gjeld

Trekk kassekreditt			2 487 757
Leverandørgjeld	14	59 724 128	46 781 527



Balanse

Beløp i: NOK	Note	2023	2022
Betalbar skatt	8	11 617 430	10 500 618
Skyldige offentlige avgifter		982 394	888 916
Utbytte	9		
Annen kortsiktig gjeld		6 618 926	6 303 055
Sum kortsiktig gjeld		78 942 878	66 961 873
Sum gjeld		107 995 174	97 491 996
SUM EGENKAPITAL OG GJELD		237 749 607	205 932 450



Lovund

Tomma Laks AS, orgnr 864 596 592, benytter seg av regnskapsloven §3-7 første ledd.

Konsernregnskapet er sendt inn av Kjell Dahl Holding AS, orgnr 989 262 831.



[Admincontrol](#)

List of Signatures Page 1/1

Årsregnskap Tomma Laks 2023.pdf

Name	Method	Signed at
Dahl, Kjell	BANKID	2024-05-28 16:00 GMT+02
Aasjord, Tom Eirik	BANKID	2024-05-24 14:13 GMT+02
Dahl, Dag Ivar	BANKID	2024-05-24 10:32 GMT+02
Hjartåker, Bjørn Helge	BANKID	2024-05-21 12:01 GMT+02



This file is sealed with a digital signature. The seal is a guarantee for the authenticity of the document.

External reference: D8063F04BC1A41B3AB6050CCC61F959D

Confidential, Aakre, Jørgen, 28.05.2024 16:24:45



Årsregnskap 2023 Tomma Laks AS

Styrets årsberetning
Resultatregnskap
Balanse
Kontantstrømpoppstilling
Noter til regnskapet

Org.nr.: 864 596 592

Confidential, Aakre, Jørgen, 28.05.2024 16.24.45



This file is sealed with a digital signature.
The seal is a guarantee for the authenticity
of the document.

Document ID:
D8063F04BC1A41B3AB6050CC61E959D



Tomma Laks AS

Organisasjonsnummer 864 596 592

ÅRSBERETNING FOR 2023

Virksomhetens art og lokalisering

Selskapet driver produksjon av laks. Bedriften er lokalisert i Nesna kommune og har hovedkontor på Husby, Tomma i Nesna kommune. Selskapet har to konsesjoner for produksjon av laks og ørret.

Redegjørelse etter åpenhetsloven er publisert på Nova Sea sine nettsider www.novasea.no.

Rettsvisende oversikt over utviklingen, resultatet og foretakets stilling

Årsresultatet i selskapet var kr. 41 313 979. Skattekostnaden i Tomma Laks AS var kr. 12 091 042. Selskapets total kapital utgjør kr. 237 749 606, og egenkapitalandelen er 55%. I 2022 var den 53%.

Avskrivningene utgjør totalt 7,6 MNOK i 2023 og fordeles på bygninger hhv 0,3 MNOK, maskiner, utstyr og driftsløsøre 4,6 MNOK og fartøyer på 2,7 MNOK.

Styret mener at årsregnskapet gir et riktig bilde av selskapets eiendeler og gjeld, dets finansielle stilling og resultat.

Fra 1.1.23 er det innført grunnrenteskatt på havbruk med en formell grunnrentesats på 32,1 %, effektiv grunnrentesats 25 %. For 2023 er netto grunnrenteinntekt lavere enn bunnfradraget i selskapet, og det blir ikke beregnet grunnrenteskatt. Selskapet påvirkes allikevel av den nye grunnrenteskatten, ettersom selskapet må være forberedt på fremtidige skattekostnader som vil svekke økonomisk fleksibilitet.

For øvrig er det, etter det styret kjenner til, ikke inntrådt forhold etter regnskapsårets utgang som har betydning for vurdering av selskapets stilling og resultat.

Likviditet

Selskapets likviditet er etter styrets vurdering god, med betydelige potensielle reserver (kassakreditt og avtaler om andre kreditter). Det ansees ikke å være behov for særskilte tiltak for forbedringer.

Fortsatt drift

Styret og daglig leder mener det er riktig å legge forutsetningen for fortsatt drift av selskapet til grunn for avleggelsen av årsregnskapet.

Forskning og utvikling

Selskapet har ingen vesentlige FOU-prosjekter pågående.

Hendelser etter balansedato

Det er ingen hendelser etter balansedato som påvirker selskapets økonomiske stilling.

Styreansvarsforsikring

Styret og ledende ansatte er omfattet av selskapets løpende styreansvarsforsikring. Denne er plassert hos forsikringsgiver med solid finansiell styrke/kredittrating.

Confidential, Aakre, Jørgen, 28.05.2024 16:24:45



This file is sealed with a digital signature. The seal is a guarantee for the authenticity of the document.

Document ID:
D8063F04BC1A41B3AB6050CC61F959D



Framtidig utvikling

Selskapet forventer en stabil utvikling fremover og vurderer kontinuerlig muligheter for vekst. Politiske avgjørelser som innføring av grunnrenteskatt på havbruk, utgjør en risikofaktor, og selskapet må være forberedt på nye regulatoriske begrensninger i fremtiden.

Styret presiserer at det alltid vil hefte usikkerhet knyttet til uttalelser om fremtidig utvikling.

Omsetning og kontantstrøm

Omsetningen i selskapet gikk opp fra 171,9 MNOK i 2022 til 188,9 MNOK i 2023.

Tomma Laks har en positiv kontantstrøm knyttet til operasjonelle aktiviteter i 2023 på 55,3 MNOK (35,8 MNOK i 2022). Selskapet gjorde ingen større investeringer i 2023.

Netto endring i kontanter og kontantekvivalenter i året er 28,7 MNOK.

Finansiell risiko

Markedsrisiko:

Laks er et globalt produkt, og prisen varierer erfaringsmessig forholdsvis mye. Salget foregår i all hovedsak til Nova Sea AS og salgsprisen følger svingningene i markedet for sløyd laks.

Renterisiko:

Selskapets rentebærende gjeld har flytende rente, og styret anser ikke renterisikoen som betydelig. Det er forventet et stabilt rentenivå i 2024.

Kredittrisiko:

Tomma Laks har tett og fortløpende oppfølging av kundefordringene. Selskapet har over årene hatt meget beskjedne tap på fordringer.

Forslag til anvendelse av årets resultat:

Styret foreslår følgende anvendelse av årets resultat på kr 41 313 979:

Overføring til annen egenkapital: kr 41 313 979.

Det ble utbetalt et tilleggsutbytte på kr 20 000 000 i 2023 basert på siste godkjente årsregnskap.

Arbeidsmiljø

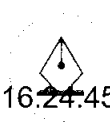
Styret og daglig leder vurderer arbeidsmiljøet til å være godt. Sykefraværet var på 9,8 % i 2023 mot 10,2 % i 2022.

Det er ikke registrert fraværsskader i 2023, mot tre fraværsskader i 2022.

Likestilling:

I Tomma Laks er det full likestilling mellom kvinner og menn. Det skal ikke forekomme forskjellsbehandling verken på grunn av kjønn, etnisitet eller funksjonsnedsettelse i saker som gjelder for eksempel lønn, avansement og rekruttering. Av selskapets 23 ansatte er 4 kvinner. Det er ingen kvinner blant styrets 4 medlemmer. Arbeidstidsordningene i selskapet er ulik for ulike stillinger, men er uavhengig av kjønn.

Confidential, Aakre, Jørgen, 28.05.2024 16.24.45



This file is sealed with a digital signature.
The seal is a guarantee for the authenticity
of the document.

Document ID:
D8063F04BC1A41B3AB6050CC61F959D



Ytre miljø

Styret mener at virksomheten ikke medfører noen vesentlig miljøforurensning. Det pågår allikevel et målrettet arbeid for å minimere virksomhetens påvirkning på ytre miljø. Selskapet har sammen med Nova Sea AS konkrete målsettinger knyttet til biologisk mangfold, fiskehelse, utslipp av klimagasser, samt plast- og avfallshåndtering.

Tomma, 08.03.2024

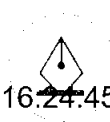
Tom Eirik Aasjord
Styreleder

Kjell Dahl
Styremedlem

Dag Ivar Dahl
Styremedlem

Bjørn Helge
Hjartåker
Styremedlem

Confidential, Aakre, Jørgen, 28.05.2024 16:24:45



This file is sealed with a digital signature.
The seal is a guarantee for the authenticity
of the document.

Document ID:
D8063F04BC1A41B3AB6050CC61F959D



Tomma Laks AS

RESULTATREGNSKAP 01.01. - 31.12.

	Note	2023	2022
Salgsinntekter	1	184 445 780	168 222 640
Andre driftsinntekter		4 490 260	3 649 087
Sum driftsinntekter	2	188 936 040	171 871 727
Varekostnader	2, 3	85 950 108	86 485 466
Beholdningsendring tilvirkede varer	3	-991 795	-24 570 736
Lønnskostnader m.m.	4, 5	12 497 535	10 332 987
Andre driftskostnader	5	31 077 896	30 884 645
Ordinære avskrivninger	6	7 595 227	6 363 361
Sum driftskostnader		136 128 971	109 495 723
Driftsresultat		52 807 069	62 376 003
Renteinntekter	7	1 513 185	2 379 638
Andre finansinntekter	7	78 099	40 714
Rentekostnader	7	991 527	193 152
Andre finanskostnader	7	1 805	0
Resultat av finansposter		597 952	2 227 200
Resultat før skattekostnad		53 405 021	64 603 203
Skattekostnad	8	12 091 042	14 473 668
Årsresultat	9	41 313 979	50 129 535
<i>Disponering (dekning) av årsresultatet</i>			
Avsatt til annen egenkapital		41 313 979	50 129 535
Sum disponert (dekket)		41 313 979	50 129 535

Tomma Laks AS

Side 2

Confidential, Aakre, Jørgen, 28.05.2024 16:24:45



This file is sealed with a digital signature.
The seal is a guarantee for the authenticity
of the document.

Document ID:
D8063F04BC1A41B3AB6050CC61F959D



Tomma Laks AS

BALANSE PR. 31.12.

	Note	2023	2022
EIENDELER			
Anleggsmidler			
Immaterielle eiendeler			
Konsesjoner, patenter o.l.	10	14 336 000	14 336 000
Sum immaterielle eiendeler		14 336 000	14 336 000
Varige driftsmidler			
Tomter, bygninger o.a. fast eiendom	6	1 774 272	1 478 083
Maskiner og anlegg	6, 11	26 747 123	27 811 977
Skip og flytende installasjoner	6	10 774 837	13 299 223
Sum varige driftsmidler	12	39 296 232	42 589 283
Finansielle driftsmidler			
Investeringer i datterselskap	13	1 700 000	1 700 000
Investeringer i tilknyttet selskap	13	4 770 000	5 970 000
Lån til tilknyttet selskap og felles kontrollert virksomhet	2, 12	1 100 000	1 500 000
Investeringer i aksjer og andeler		400 750	400 750
Sum finansielle anleggsmidler		7 970 750	9 570 750
Sum anleggsmidler		61 602 982	66 496 033
Omløpsmidler			
Lager av varer og annen beholdning	3	86 615 028	85 504 836
Fordringer			
Kundefordringer	12, 14	52 191 467	45 432 944
Andre kortsiktige fordringer		8 014 937	7 845 071
Sum fordringer		60 206 404	53 278 015
Bankinnskudd, kontanter o.l.	15	29 325 192	653 567
Sum omløpsmidler		176 146 624	139 436 417
SUM EIENDELER		237 749 606	205 932 451

Tomma Laks AS

Side 3

Confidential, Aakre, Jørgen, 28.05.2024 16:24:45



This file is sealed with a digital signature.
The seal is a guarantee for the authenticity
of the document.

Document ID:
D8063F04BC1A41B3AB6050CC61F959D



Tomma Laks AS

BALANSE PR. 31.12.

	Note	2023	2022
EGENKAPITAL OG GJELD			
EGENKAPITAL			
Innskutt egenkapital			
Aksjekapital	9, 16	100 000	100 000
Sum innskutt egenkapital		100 000	100 000
Opptjent egenkapital			
Annen egenkapital	9	129 654 433	108 340 454
Sum opptjent egenkapital		129 654 433	108 340 454
Sum egenkapital		129 754 433	108 440 454
GJELD			
Avsetning for forpliktelser			
Utsatt skatt	8	17 078 074	16 604 463
Sum avsetning for forpliktelser		17 078 074	16 604 463
Annen langsiktig gjeld			
Øvrig langsiktig gjeld	11, 12	11 974 221	13 925 660
Sum annen langsiktig gjeld		11 974 221	13 925 660
Kortsiktig gjeld			
Trekk kassekreditt		0	2 487 757
Leverandørgjeld	14	59 724 128	46 781 527
Betalbar skatt	8	11 617 431	10 500 618
Skyldige offentlige avgifter		982 394	888 916
Annen kortsiktig gjeld		6 618 926	6 303 055
Sum kortsiktig gjeld		78 942 878	66 961 873
Sum gjeld		107 995 173	97 491 996
SUM EGENKAPITAL OG GJELD		237 749 606	205 932 451

Tomma, 8. mars 2024

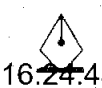
Styret i Tomma Laks AS

Dag Ivar Dahl
styremedlem/daglig lederTom Eirik Aasjord
styrelederKjell Dahl
styremedlemBjørn Helge Hjartåker
styremedlem

Tomma Laks AS

Side 4

Confidential, Aakre, Jørgen, 28.05.2024 16.24.45

This file is sealed with a digital signature.
The seal is a guarantee for the authenticity
of the document.Document ID:
D8063F04BC1A41B3AB6050CC61F959D



Kontantstrømoppstilling

Tomma Laks AS

	Note	2023	2022
Kontantstrømmer fra operasjonelle aktiviteter			
Resultat før skattekostnad		53 405 021	64 603 203
Periodens betalte skatt		10 500 618	17 202 101
Ordinære avskrivninger		7 595 227	6 363 361
Endring i varelager		-1 110 192	-25 761 719
Endring i kundefordringer		-6 758 523	-12 591 913
Endring i leverandørgjeld		12 454 851	29 853 619
Forskj. kostnadsført pensjon og inn-/utbet. i pensjons		0	5 000
Endring i andre tidsavgrensningsposter		239 482	-9 469 660
Netto kontantstrøm fra operasjonelle aktiviteter		55 325 248	35 799 790
Kontantstrømmer fra investeringsaktiviteter			
Utbetalinger ved kjøp av varige driftsmidler		3 814 426	5 012 721
Innbetalinger ved salg av aksjer og andeler i andre for		1 200 000	0
Innbetalinger på lånefordringer		400 000	200 000
Netto kontantstrøm fra investeringsaktiviteter		-2 214 426	-4 812 721
Kontantstrømmer fra finansieringsaktiviteter			
Netto endring i kassekreditt		-2 487 757	2 487 757
Utbetaling ved nedbetaling av langsiktige leiefplikter		-1 951 439	-1 070 379
Utbetalinger av utbytte		20 000 000	80 000 000
Netto kontantstrøm fra finansieringsaktiviteter		-24 439 196	-78 582 622
Netto endring i kontanter og kontantekvivalenter		28 671 625	-47 595 553
Beh. av kont. og kontantekvivalenter ved per. begynr		653 567	48 249 120
Beh. av kont. og kontantekvivalenter ved per. s		29 325 192	653 567



Noter

Regnskapsprinsipper

Årsregnskapet er satt opp i samsvar med regnskapslovens bestemmelser og god regnskapsskikk.

Bruk av estimater

I utarbeidelse av årsregnskapet har man brukt estimater og forutsetninger som har påvirket resultatregnskapet og verdsettelsen av eiendeler og gjeld, samt usikre eiendeler og forpliktelser på balansedagen i henhold til god regnskapsskikk. Områder som i stor grad inneholder slike skjønnsmessige vurderinger, høy grad av kompleksitet, eller områder hvor forutsetninger og estimater er vesentlige for årsregnskapet, er beskrevet i notene.

Inntekter

Inntektsføring ved salg av varer og tjenester vurderes til virkelig verdi av vederlaget, netto etter fradrag for merverdiavgift, returer og andre avslag. Salg av varer resultatføres når selskapet har levert sine produkter til kunden og det ikke er uoppfylte forpliktelser som kan påvirke kundens aksept av leveringen. Levering er ikke foretatt før produktene er sent til avtalt sted og risiko for tap og ukurans er overført til kunden. Erfaringstall anvendes for å estimere og regnskapsføre avsetninger for kvantumsrabatter og retur på salgstidspunktet.

Skatt

Skattekostnaden i resultatregnskapet omfatter både periodens betalbare skatt og endring i utsatt skatt. Utsatt skatt er beregnet med 22% på grunnlag av de midlertidige forskjeller som eksisterer mellom regnskapsmessige og skattemessige verdier, samt ligningsmessig underskudd til fremføring ved utgangen av regnskapsåret. Skatteøkende og skattereduserende midlertidige forskjeller som reverserer eller kan reverseres i samme periode er utlignet og nettoført. Netto utsatt skattefordel balanseføres i den grad det er sannsynlig at denne kan bli utnyttet.

Leasing

Det skilles mellom finansiell og operasjonell leasing. Driftsmidler finansiert ved finansiell leasing er regnskapsmessig klassifisert under varige driftsmidler. Motposten er medtatt som langsiktig gjeld. Leiebeløp fordeles mellom rentekostnad og avdrag på gjelden.

Operasjonell leasing kostnadsføres som driftskostnad basert på fakturert leasingleie.

Klassifisering av balanseposter

Eiendeler bestemt til varig eie eller bruk klassifiseres som anleggsmidler. Eiendeler som er tilknyttet varekretsløpet klassifiseres som omløpsmidler. Fordringer for øvrig klassifiseres som omløpsmidler hvis de skal tilbakebetales innen ett år. For gjeld legges analoge kriterier til grunn. Første års avdrag på langsiktige fordringer og langsiktig gjeld klassifiseres likevel ikke som omløpsmiddel og kortsiktig gjeld.

Anskaffelseskost

Anskaffelseskost for eiendeler omfatter kjøpesummen, med fradrag for bonuser, rabatter og lignende, og med tillegg for kjøpsutgifter (frakt, toll, offentlige avgifter som ikke refunderes og andre direkte kjøpsutgifter). Ved kjøp i utenlandsk valuta balanseføres eiendelen til kursen på transaksjonstidspunktet. For varige driftsmidler og immaterielle eiendeler omfatter anskaffelseskost også direkte utgifter for å klargjøre eiendelen for bruk, for eksempel utgifter til testing av eiendelen.

Immaterielle eiendeler

Utgifter til egne utviklingsaktiviteter kostnadsføres løpende. Utgifter til andre immaterielle eiendeler balanseføres i den grad det kan identifiseres en fremtidig økonomisk fordel knyttet til utvikling av en identifiserbar immateriell eiendel og utgiftene kan måles pålitelig. I motsatt fall kostnadsføres slike utgifter løpende. Balanseført utvikling avskrives lineært over økonomisk levetid.

Confidential, Aakre, Jørgen, 28.05.2024 16.24.45



This file is sealed with a digital signature.
The seal is a guarantee for the authenticity
of the document.

Document ID:
D8063104BC1A41B3AB6050CC61E959D



Noter

Varige driftsmidler

Tomter avskrives ikke. Andre varige driftsmidler balanseføres og avskrives lineært til restverdi over driftsmidlenes forventede utnyttbare levetid. Ved endring i avskrivningsplan fordeles virkningen over gjenværende avskrivningstid ("knekkpunktmetoden"). Vedlikehold av driftsmidler kostnadsføres løpende som driftskostnader. Påkostninger og forbedringer tillegges driftsmidlets kostpris og avskrives i takt med driftsmidlet. Skillet mellom vedlikehold og påkostning/forbedring regnes i forhold til driftsmidlets stand på anskaffelsestidspunktet. Leide (leasede) driftsmidler balanseføres som driftsmidler hvis leiekontrakten anses som finansiell.

Datterselskap og tilknyttet selskap

Datterselskap og tilknyttede selskaper vurderes etter kostmetoden i selskapsregnskapet. Investeringen er vurdert til anskaffelseskost for aksjene med mindre nedskrivning har vært nødvendig. Det er foretatt nedskrivning til virkelig verdi når verdifall skyldes årsaker som ikke kan forventes å være forbigående og det må anses nødvendig etter god regnskapsskikk. Nedskrivninger er reversert når grunnlaget for nedskrivning ikke lenger er til stede.

Utbytte, konsernbidrag og andre utdelinger fra datterselskap er inntektsført samme år som det er avsatt i givers regnskap. Overstiger utbytte / konsernbidraget andelen av opptjent resultat etter anskaffelsestidspunktet, representerer den overskytende del tilbakebetaling av investert kapital, og utdelingene er fratrukket investeringens verdi i balansen til morselskapet.

Varer

Varer er vurdert til det laveste av anskaffelseskost og netto salgsverdi. Netto salgsverdi er estimert salgspris ved ordinær drift etter fradrag for beregnede nødvendige utgifter for gjennomføring av salget. Anskaffelseskost inkluderer utgifter påløpt ved anskaffelse av varene og kostnader for å bringe varene til nåværende plassering og tilordnes ved bruk av FIFO - prinsippet.

Fordringer

Kundefordringer og andre fordringer oppføres til pålydende etter fradrag for avsetning til forventet tap. Avsetning til tap gjøres på grunnlag av en individuell vurdering av de enkelte fordringene. For øvrige kundefordringer utføres en spesifisert avsetning for å dekke forventet tap på krav.

Pensjoner - Innskuddsbasert ordning

Kostnaden til innskuddsbasert pensjonsordning tilsvarer periodens premie til forsikringsselskapet.

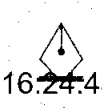
Grunnrenteskatt

Innehavere av akvakulturtillatelse til matfiskoppdrett av laks skal fra og med inntektsåret 2023 skattlegges for grunnrenteinntekt. Skatten blir beregnet på grunnlag av netto grunnrenteinntekt etter bunnfradrag. Formell grunnrentesats er 32,1%, mens effektiv grunnrentesats er 25%. Produksjonsavgiften er fra 1. juli 2023 på 90 øre pr kg produsert laks og er fra og med 2023 ikke lenger fradragsberettiget i beregningen av ordinær selskapskatt. Avgiften går imidlertid til fradrag i betalbar norsk grunnrenteskatt. Negativ grunnrenteinntekt (før bunnfradrag) kan fremføres med rente til fradrag mot senere års positive grunnrenteinntekt.

Kontantstrømoppstilling

Kontantstrømoppstillingen er utarbeidet etter den indirekte metoden. Kontanter og kontantekvivalenter omfatter kontanter, bankinnskudd og andre kortsiktige, likvide plasseringer.

Confidential, Aakre, Jørgen, 28.05.2024 16:24:45



This file is sealed with a digital signature. The seal is a guarantee for the authenticity of the document.

Document ID:
D8063F04BC1A41B3AB6050CC61E959D



Noter

Note 1 Driftsinntekter

	2023	2022
Salgsinntekter	184 445 780	168 222 640
Andre driftsinntekter	4 490 260	3 649 087
Sum	188 936 040	171 871 727

Fordeling på virksomhetsområde

Produksjon av matfisk	184 445 780	168 222 640
Forsikringsoppgjør	3 508 188	0
Andre driftsinntekter	982 072	3 649 087
Sum	188 936 040	171 871 727

Geografisk fordeling

Norge	188 936 040	171 871 727
Sum	188 936 040	171 871 727

Note 2 Transaksjoner med nærstående

Ytelser til ledende ansatte er omtalt i note 5, og mellomværende med konsernselskaper er omtalt i note 14.

Selskapets transaksjoner med nærstående parter: 2023

a) Salg av varer og tjenester

Salg av varer tjenester	
- Morselskap	182 312 829

b) Kjøp av varer og tjenester

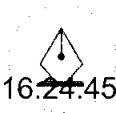
Kjøp av varer og tjenester	
- Morselskap	9 669 593

Note 3 Varer

	2023	2022
Lager av fôr	9 285 965	12 047 804
Varer under tilvirkning	75 020 970	71 267 335
Medisinlager	1 042 833	971 116
Forskudd til leverandør	1 425 004	1 218 580
Sum	86 774 772	85 504 836

	2023	2022
Varebeholdning vurdert til anskaffelseskost	86 615 028	85 504 836
Varebeholdning vurdert til virkelig verdi	0	0
Sum	86 615 028	85 504 836

Confidential, Aakre, Jørgen, 28.05.2024 16.24.45



This file is sealed with a digital signature. The seal is a guarantee for the authenticity of the document.

Document ID:
D8063F04BC1A41B3AB6050CC61F959D



Noter

Note 4 Innskuddspensjon

Tomma Laks AS har innskuddsplaner i samsvar med lokale lover. Innskuddsplanen omfatter samtlige heltidsansatte. Pr. 31.12.2023 var det 34 medlemmer i ordningen.

Kostnadsført innskudd utgjorde NOK 1 024 982 og NOK 1 475 341 i henholdsvis 2022 og 2023.

Note 5 Lønnskostnader, antall ansatte, godtgjørelser, lån til ansatte mm.

Lønnskostnader	2023	2022
Lønninger	20 516 626	17 279 956
Arbeidsgiveravgift	1 248 327	977 083
Pensjonskostnader	1 851 615	1 333 822
Andre ytelser	-11 119 032	-9 257 873
Sum	12 497 535	10 332 987

Sysselsatte årsverk	24,4	24,6
---------------------	------	------

Ytelser til ledende personer	Daglig leder	Styret
Lønn/styrehonorar	1 091 917	180 000
Pensjonsutgifter	97 596	0
Annen godtgjørelse	36 272	0
Sum	1 225 785	180 000

Selskapets pensjonsordninger tilfredsstiller kravene i lov om obligatorisk tjenestepensjon.

Selskapet har bonusordning som gjelder alle ansatte, inkludert ledelsen.

Selskapet har ikke hatt forpliktelser til å gi særskilt vederlag ved opphør eller endring av ansettelsesforhold/verv i 2023.

Det er ikke gitt lån/sikkerhetsstillelse til daglig leder, styrets leder eller andre nærstående parter.

Kostnadsført godtgjørelse til revisor	2023	2022
Lovpålagt revisjon (inkl. teknisk bistand med årsregnskap)	47 685	29 500
Skatterådgivning (inkl. teknisk bistand med ligningspapirer)	23 915	5 100
Annen bistand	4 980	0
Sum	76 580	34 600

Confidential, Aakre, Jørgen, 28.05.2024 16.24.45



This file is sealed with a digital signature.
The seal is a guarantee for the authenticity
of the document.

Document ID:
D8063F04BC1A41B3AB6050CC61F959D



Noter

Note 6 Varige driftsmidler

	Bygninger og tomter	Maskiner/utstyr	Inventar/driftsløsøre	Fartøyer	Sum
Anskaffelseskost 01.01.2023	5 559 506	65 649 535	76 236	26 694 543	97 979 820
Tilgang	572 609	3 502 454	0	227 113	4 302 176
Avgang	0	0	0	0	0
Anskaffelseskost 31.12.2023	6 132 115	69 151 989	76 236	26 921 656	102 281 996
Akkumulerte nedskrivninger	0	3 529 388	0	0	3 529 388
Akkumulerte avskrivninger	4 357 843	38 875 478	76 236	16 146 819	59 456 376
Bokført verdi per 31.12.2023	1 774 272	26 747 123	0	10 774 837	39 296 232
Herav balanseførte leieavtaler		16 629 518			
Årets nedskrivninger					0
Årets avskrivninger	276 420	4 567 308	0	2 751 499	7 595 227
Forventet økonomisk levetid	10 år	3-10 år	3-7 år	7-10 år	
Avskrivningsplan	Lineær	Lineær	Lineær	Lineær	

Note 7 Finansinntekter og finanskostnader

Finansinntekter	2023	2022
Renteinntekt fra foretak i samme konsern	5 859	10 500
Renteinntekt kassekreditt	1 435 087	2 369 138
Valutagevinst (agio)	997	0
Annen finansinntekt	151 451	80 966
Sum finansinntekter	1 593 394	2 460 604
Finanskostnader	2023	2022
Rentekostnad	142 969	41 788
Valutatap (disagio)	1 805	0
Annen finanskostnad	850 668	151 364
Sum finanskostnader	995 442	193 152

Confidential, Aakre, Jørgen, 28.05.2024 16:24:45



This file is sealed with a digital signature.
The seal is a guarantee for the authenticity
of the document.

Document ID:
D8063F04BC1A41B3AB6050CC61F959D



Noter

Note 8 Skatt

Skatteeffekten av midlertidige forskjeller og underskudd til fremføring som har gitt opphav til utsatt skatt og utsatte skattefordeler, spesifisert på typer av midlertidige forskjeller:

	2023	2022	Endring
Varige driftsmidler	-918 872	78 845	997 717
Varebeholdning	74 861 225	71 267 336	-3 593 890
Balansførte leieavtaler	4 528 534	4 560 578	32 044
Gevinst – og tapskonto	542 509	678 138	135 629
Avsetninger mv	-1 385 786	-1 110 064	275 722
Sum	77 627 611	75 474 833	-2 152 778

Grunnlag for beregning av utsatt skatt **77 627 611** **75 474 833** **-2 152 778**

Utsatt skatt (22 %) **17 078 074** **16 604 463** **-473 611**

Årets skattekostnad **2023** **2022**

Skattepliktig inntekt:		
Ordinært resultat før skatt	53 405 021	64 603 203
Permanente forskjeller	1 554 260	1 186 196
Endring i midlertidige forskjeller	-2 152 778	-18 059 319
Skattepliktig inntekt	52 806 503	47 730 080

Resultatført skatt på ordinært resultat:

Betalbar skatt	11 617 431	10 500 618
Endring i utsatt skattefordel	473 611	3 973 050
Skattekostnad ordinært resultat	12 091 042	14 473 668

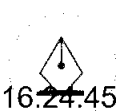
Beregning av effektiv skattesats

Resultat før skatt	53 405 021	64 603 203
Beregnet skatt av resultat før skatt	11 749 105	14 212 705
Skatteeffekt av permanente forskjeller	341 937	260 963
Sum	12 091 042	14 473 668
Effektiv skattesats	22,6 %	22,4 %

Betalbar skatt i balansen:

Betalbar skatt på årets resultat	11 617 431	10 500 618
Skatteeffekt av grunnrente	0	0
Sum betalbar skatt i balansen	11 617 431	10 500 618

Confidential, Aakre, Jørgen, 28.05.2024 16.24.45



This file is sealed with a digital signature.
The seal is a guarantee for the authenticity
of the document.

Document ID:
D8063F04BC1A41B3AB6050CC61F959D



Noter

Note 9 Egenkapital

	Aksjekapital	Annen egenkapital	Sum egenkapital
Egenkapital 01.01.2023	100 000	108 340 454	108 440 454
Årets resultat	0	41 313 979	41 313 979
Tilleggsutbytte	0	-20 000 000	-20 000 000
Egenkapital 31.12.2023	100 000	129 654 433	129 754 433

Note 10 Immaterielle eiendeler

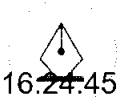
	Konsesjoner	Sum
Anskaffelseskost 01.01.2023	14 336 000	14 336 000
Tilgang	0	0
Avgang	0	0
Anskaffelseskost 31.12.2023	14 336 000	14 336 000
Akkumulerte avskrivninger	0	0
Bokført verdi per 31.12.2023	14 336 000	14 336 000

Note 11 Leasing

Selskapet har to balanseført leieavtaler for maskiner og utstyr (ref note 6).

Avtalen er inngått 01.03.2016 og gjelder i 10 år, samt ny avtale 21.11.2022 og gjelder 10 år. Den faste leiebetalingen beløper seg til kr 956 000 og kr 693 333 per år. Selskapet har rett til å kjøpe utstyret ved utløpet av den estimerte leieperioden.

Confidential, Aakre, Jørgen, 28.05.2024 16.24.45



This file is sealed with a digital signature.
The seal is a guarantee for the authenticity
of the document.

Document ID:
D8063F04BC1A41B3AB6050CC61F959D



Noter

Note 12 Fordringer og gjeld

Kundefordringer	2023	2022
Kundefordringer til pålydende	52 191 467	45 432 944
Avsetning til tap på kundefordringer	0	0
Kundefordringer i balansen	52 191 467	45 432 944
Fordringer med forfall senere enn ett år	2023	2022
Andre langsiktige fordringer	1 100 000	1 500 000
Sum	1 100 000	1 500 000
Langsiktig gjeld med forfall senere enn 5 år	2023	2022
Gjeld leasing	2 217 026	6 875 555
Sum	2 217 026	6 875 555
Gjeld sikret ved pant	2023	2022
	0	0
Balansført verdi av pantsatte eiendeler	2023	2022
Varige driftsmidler	22 793 477	24 103 045
Sum	22 793 477	24 103 045
Eiendelene er i tillegg stillet som sikkerhet for:	2023	2022
Ubenyttet kassekreditt	20 000 000	17 512 243
Sum	20 000 000	17 512 243

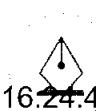
Note 13 Datterselskap, tilknyttet selskap og felleskontrollert virksomhet

Investeringene i tilknyttet selskap regnskapsføres etter kostmetoden.

	Eier-/ stemme andel	Egenkapital siste år (100%)	Resultat siste år (100 %)	Balansført verdi
Tomma Laks Invest AS	100%	1 660 504	-28 689	1 700 000
Balansført verdi 31.12.2023				1 700 000
Tilknyttet selskap				
	Eier-/ stemme andel	Egenkapital siste år (100%)	Resultat siste år (100 %)	Balansført verdi
Tomma Utvikling AS*	25,86%	7 944 000	-26 000	1 800 000
Kime Akva Tomma AS*	30,00%	21 457 000	-8 487 000	2 970 000
Balansført verdi 31.12.2023				4 770 000

* Regnskap ikke avlagt per tidspunkt for avleggelse av dette regnskapet, så tall er hentet fra 2022

Confidential, Aakre, Jørgen, 28.05.2024 16.24.45



This file is sealed with a digital signature.
The seal is a guarantee for the authenticity
of the document.

Document ID:
D8063F04BC1A41B3AB6050CC61F959D



Noter

Note 14 Mellomværende med selskap i samme konsern m.v.

	Kundefordringer		Langsiktig fordring	
	2023	2022	2023	2022
Tilknyttet selskap	52 191 467	45 432 944	1 100 000	1 100 000
Sum	52 191 467	45 432 944	1 100 000	1 100 000

	Leverandørgjeld		Øvrig gjeld	
	2023	2022	2023	2022
Tilknyttet selskap	47 289 643	4 832 632	0	0
Sum	47 289 643	4 832 632	0	0

Note 15 Bundne bankinnskudd, trekkrettigheter

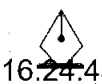
Bundne bankinnskudd	2023	2022
Skattetrekkkonto	688 358	653 567
Trekkrettigheter	2023	2022
Ubenyttet kassekreditt	20 000 000	17 512 243

Note 16 Aksjekapital og aksjonærinformasjon

Aksjekapitalen på kr. 100 000 består av 100 aksjer á kr. 1 000.

Oversikt over de største aksjonærene	Antall	Eierandel
Nova Sea AS	49	49%
Kjell Dahl Holding AS	51	51%
Sum	100	100%
Øvrige (eierandel < 1%)	0	0%
Totalt	100	100%

Confidential, Aakre, Jørgen, 28.05.2024 16.24.45



This file is sealed with a digital signature.
The seal is a guarantee for the authenticity
of the document.

Document ID:
D8063F04BC1A41B3AB6050CC61F959D



Til generalforsamlingen i Tomma Laks AS

Uavhengig revisors beretning

Konklusjon

Vi har revidert årsregnskapet for Tomma Laks AS som består av balanse per 31. desember 2023, resultatregnskap og kontantstrømoppstilling for regnskapsåret avsluttet per denne datoen og noter til årsregnskapet, herunder et sammendrag av viktige regnskapsprinsipper.

Etter vår mening oppfyller årsregnskapet gjeldende lovkrav, og gir årsregnskapet et rettviseende bilde av selskapets finansielle stilling per 31. desember 2023, og av dets resultater og kontantstrømmer for regnskapsåret avsluttet per denne datoen i samsvar med regnskapslovens regler og god regnskapsskikk i Norge.

Grunnlag for konklusjonen

Vi har gjennomført revisjonen i samsvar med International Standards on Auditing (ISA-ene). Våre oppgaver og plikter i henhold til disse standardene er beskrevet nedenfor under *Revisors oppgaver og plikter ved revisjonen av årsregnskapet*. Vi er uavhengige av selskapet i samsvar med kravene i relevante lover og forskrifter i Norge og International Code of Ethics for Professional Accountants (inkludert internasjonale uavhengighetsstandarder) utstedt av International Ethics Standards Board for Accountants (IESBA-reglene), og vi har overholdt våre øvrige etiske forpliktelser i samsvar med disse kravene. Innhentet revisjonsbevis er etter vår vurdering tilstrekkelig og hensiktsmessig som grunnlag for vår konklusjon.

Øvrig informasjon

Styret og daglig leder (ledelsen) er ansvarlige for informasjonen i årsberetningen. Øvrig informasjon omfatter informasjon i årsrapporten bortsett fra årsregnskapet og den tilhørende revisjonsberetningen. Vår konklusjon om årsregnskapet ovenfor dekker ikke informasjonen i årsberetningen.

I forbindelse med revisjonen av årsregnskapet er det vår oppgave å lese årsberetningen. Formålet er å vurdere hvorvidt det foreligger vesentlig inkonsistens mellom årsberetningen og årsregnskapet og den kunnskap vi har opparbeidet oss under revisjonen av årsregnskapet, eller hvorvidt informasjon i årsberetningen ellers fremstår som vesentlig feil. Vi har plikt til å rapportere dersom årsberetningen fremstår som vesentlig feil. Vi har ingenting å rapportere i så henseende.

Basert på kunnskapen vi har opparbeidet oss i revisjonen, mener vi at årsberetningen

- er konsistent med årsregnskapet og
- inneholder de opplysninger som skal gis i henhold til gjeldende lovkrav.

Ledelsens ansvar for årsregnskapet

Ledelsen er ansvarlig for å utarbeide årsregnskapet og for at det gir et rettviseende bilde i samsvar med regnskapslovens regler og god regnskapsskikk i Norge. Ledelsen er også ansvarlig for slik internkontroll som den finner nødvendig for å kunne utarbeide et årsregnskap som ikke inneholder vesentlig feilinformasjon, verken som følge av misligheter eller utilsiktede feil.

Ved utarbeidelsen av årsregnskapet må ledelsen ta standpunkt til selskapets evne til fortsatt drift og opplyse om forhold av betydning for fortsatt drift. Forutsetningen om fortsatt drift skal legges til grunn for årsregnskapet så lenge det ikke er sannsynlig at virksomheten vil bli avvirket.

Revisors oppgaver og plikter ved revisjonen av årsregnskapet

Vårt mål er å oppnå betryggende sikkerhet for at årsregnskapet som helhet ikke inneholder vesentlig feilinformasjon, verken som følge av misligheter eller utilsiktede feil, og å avgi en revisjonsberetning som inneholder vår konklusjon. Betryggende sikkerhet er en høy grad av sikkerhet, men ingen garanti for at en

PricewaterhouseCoopers AS, Sjøgata 27, N-8006 Bodø
T: 02316, org. no.: 987 009 713 MVA, www.pwc.no
Statsautoriserte revisorer, medlemmer av Den norske Revisorforening og autorisert regnskapsførerselskap



revisjon utført i samsvar med ISA-ene, alltid vil avdekke vesentlig feilinformasjon. Feilinformasjon kan oppstå som følge av misligheter eller utilsiktede feil. Feilinformasjon er å anse som vesentlig dersom den enkeltvis eller samlet med rimelighet kan forventes å påvirke de økonomiske beslutningene som brukerne foretar på grunnlag av årsregnskapet. For videre beskrivelse av revisors oppgaver og plikter vises det til: <https://revisorforeningen.no/revisjonsberetninger>

Bodø, 12. juni 2024
PricewaterhouseCoopers AS

Silja Eriksen
Statsautorisert revisor
(elektronisk signert)



 Securely signed with Brevio

Revisjonsberetning

Signers:

Name	Method	Date
Eriksen, Silja	BANKID	2024-06-13 13:18

This document package contains:

- Closing page (this page)
- The original document(s)
- The electronic signatures. These are not visible in the document, but are electronically integrated.



This file is sealed with a digital signature.
The seal is a guarantee for the authenticity
of the document.



Årsregnskap 2023

Tomma Laks AS

Styrets årsberetning
Resultatregnskap
Balanse
Kontantstrømoppstilling
Noter til regnskapet

Org.nr.: 864 596 592

**Tomma Laks AS****RESULTATREGNSKAP 01.01. - 31.12.**

	Note	2023	2022
Salgsinntekter	1	184 445 780	168 222 640
Andre driftsinntekter		4 490 260	3 649 087
Sum driftsinntekter	2	188 936 040	171 871 727
Varekostnader	2, 3	85 950 108	86 485 466
Beholdningsendring tilvirkede varer	3	-991 795	-24 570 736
Lønnskostnader m.m.	4, 5	12 497 535	10 332 987
Andre driftskostnader	5	31 077 896	30 884 645
Ordinære avskrivninger	6	7 595 227	6 363 361
Sum driftskostnader		136 128 971	109 495 723
Driftsresultat		52 807 069	62 376 003
Renteinntekter	7	1 513 185	2 379 638
Andre finansinntekter	7	78 099	40 714
Rentekostnader	7	991 527	193 152
Andre finanskostnader	7	1 805	0
Resultat av finansposter		597 952	2 227 200
Resultat før ekstraord.inntekter og kost		53 405 021	64 603 203
Resultat før skattekostnad		53 405 021	64 603 203
Skattekostnad	8	12 091 042	14 473 668
Årsresultat		41 313 979	50 129 535
Årsresultat	9	41 313 979	50 129 535
<i>Disponering (dekning) av årsresultatet</i>			
Avsatt til annen egenkapital		41 313 979	50 129 535
Sum disponert (dekket)		41 313 979	50 129 535



Tomma Laks AS

BALANSE PR. 31.12.

	Note	2023	2022
EIENDELER			
Anleggsmidler			
Immaterielle eiendeler			
Konsesjoner, patenter o.l.	10	14 336 000	14 336 000
Sum immaterielle eiendeler		14 336 000	14 336 000
Varige driftsmidler			
Tomter, bygninger o.a. fast eiendom	6	1 774 272	1 478 083
Maskiner og anlegg	6, 11	26 747 123	27 811 977
Skip og flytende installasjoner	6	10 774 837	13 299 223
Sum varige driftsmidler	12	39 296 232	42 589 283
Finansielle driftsmidler			
Investeringer i datterselskap	13	1 700 000	1 700 000
Investeringer i tilknyttet selskap	13	4 770 000	5 970 000
Lån til tilknyttet selskap og felles kontrollert virksomhet	2, 12	1 100 000	1 500 000
Investeringer i aksjer og andeler		400 750	400 750
Sum finansielle anleggsmidler		7 970 750	9 570 750
Sum anleggsmidler		61 602 982	66 496 033
Omløpsmidler			
Lager av varer og annen beholdning	3	86 615 028	85 504 836
Fordringer			
Kundefordringer	12, 14	52 191 467	45 432 944
Andre kortsiktige fordringer		8 014 937	7 845 071
Sum fordringer		60 206 404	53 278 015
Bankinnskudd, kontanter o.l.	15	29 325 192	653 567
Sum omløpsmidler		176 146 624	139 436 417
SUM EIENDELER		237 749 606	205 932 451



Tomma Laks AS

BALANSE PR. 31.12.

	Note	2023	2022
EGENKAPITAL OG GJELD			
EGENKAPITAL			
Innskutt egenkapital			
Aksjekapital	9, 16	100 000	100 000
Sum innskutt egenkapital		100 000	100 000
Opptjent egenkapital			
Annen egenkapital	9	129 654 433	108 340 454
Sum opptjent egenkapital		129 654 433	108 340 454
Sum egenkapital		129 754 433	108 440 454
GJELD			
Avsetning for forpliktelser			
Utsatt skatt	8	17 078 075	16 604 463
Sum avsetning for forpliktelser		17 078 075	16 604 463
Annen langsiktig gjeld			
Øvrig langsiktig gjeld	11, 12	11 974 221	13 925 660
Sum annen langsiktig gjeld		11 974 221	13 925 660
Kortsiktig gjeld			
Trekk kassekreditt		0	2 487 757
Leverandørgjeld	14	59 724 128	46 781 527
Betalbar skatt	8	11 617 430	10 500 618
Skyldige offentlige avgifter		982 394	888 916
Annen kortsiktig gjeld		6 618 926	6 303 055
Sum kortsiktig gjeld		78 942 877	66 961 873
Sum gjeld		107 995 173	97 491 996
SUM EGENKAPITAL OG GJELD		237 749 606	205 932 451

Tomma, 8. mars 2024

Styret i Tomma Laks AS

Dag Ivar Dahl
styremedlem/daglig leder

Tom Eirik Aasjord
styreleder

Kjell Dahl
styremedlem

Bjørn Helge Hjartåker
styremedlem



Kontantstrømoppstilling

Tomma Laks AS

	Note	2023	2022
Kontantstrømmer fra operasjonelle aktiviteter			
Resultat før skattekostnad		53 405 021	64 603 203
Periodens betalte skatt		10 500 618	17 202 101
Ordinære avskrivninger		7 595 227	6 363 361
Endring i varelager		-1 110 192	-25 761 719
Endring i kundefordringer		-6 758 523	-12 591 913
Endring i leverandørgjeld		12 454 851	29 853 619
Forskj. kostnadsført pensjon og inn-/utbet. i pensjons		0	5 000
Endring i andre tidsavgrensingsposter		239 482	-9 469 660
Netto kontantstrøm fra operasjonelle aktiviteter		55 325 248	35 799 790
Kontantstrømmer fra investeringsaktiviteter			
Utbetalinger ved kjøp av varige driftsmidler		3 814 426	5 012 721
Innbetalinger ved salg av aksjer og andeler i andre fo		1 200 000	0
Innbetalinger på lånefordringer		400 000	200 000
Netto kontantstrøm fra investeringsaktiviteter		-2 214 426	-4 812 721
Kontantstrømmer fra finansieringsaktiviteter			
Netto endring i kassekreditt		-2 487 757	2 487 757
Utbetaling ved nedbetaling av langsiktige leieforplikt		-1 951 439	-1 070 379
Utbetalinger av utbytte		20 000 000	80 000 000
Netto kontantstrøm fra finansieringsaktiviteter		-24 439 196	-78 582 622
Netto endring i kontanter og kontantekvivalenter		28 671 625	-47 595 553
Beh. av kont. og kontantekvivalenter ved per. begynr		653 567	48 249 120
Beh. av kont. og kontantekvivalenter ved per. s		29 325 192	653 567



Noter

Regnskapsprinsipper

Årsregnskapet er satt opp i samsvar med regnskapslovens bestemmelser og god regnskapsskikk.

Bruk av estimater

I utarbeidelse av årsregnskapet har man brukt estimater og forutsetninger som har påvirket resultatregnskapet og verdsettelsen av eiendeler og gjeld, samt usikre eiendeler og forpliktelser på balansedagen i henhold til god regnskapsskikk. Områder som i stor grad inneholder slike skjønsmessige vurderinger, høy grad av kompleksitet, eller områder hvor forutsetninger og estimater er vesentlige for årsregnskapet, er beskrevet i notene.

Inntekter

Inntektsføring ved salg av varer og tjenester vurderes til virkelig verdi av vederlaget, netto etter fradrag for merverdiavgift, returer og andre avslag. Salg av varer resultatføres når selskapet har levert sine produkter til kunden og det ikke er uoppfylte forpliktelser som kan påvirke kundens aksept av leveringen. Levering er ikke foretatt før produktene er sent til avtalt sted og risiko for tap og ukurans er overført til kunden. Erfaringstall anvendes for å estimere og regnskapsføre avsetninger for kvantumsrabatter og retur på salgstidspunktet.

Skatt

Skattekostnaden i resultatregnskapet omfatter både periodens betalbare skatt og endring i utsatt skatt. Utsatt skatt er beregnet med 22% på grunnlag av de midlertidige forskjeller som eksisterer mellom regnskapsmessige og skattemessige verdier, samt ligningsmessig underskudd til fremføring ved utgangen av regnskapsåret. Skatteøkende og skattereduserende midlertidige forskjeller som reverserer eller kan reverseres i samme periode er utlignet og nettoført. Netto utsatt skattefordel balanseføres i den grad det er sannsynlig at denne kan bli utnyttet.

Leasing

Det skilles mellom finansiell og operasjonell leasing. Driftsmidler finansiert ved finansiell leasing er regnskapsmessig klassifisert under varige driftsmidler. Motposten er medtatt som langsiktig gjeld. Leibeløp fordeles mellom rentekostnad og avdrag på gjelden.

Operasjonell leasing kostnadsføres som driftskostnad basert på fakturert leasingleie.

Klassifisering av balanseposter

Eiendeler bestemt til varig eie eller bruk klassifiseres som anleggsmidler. Eiendeler som er tilknyttet varekretsløpet klassifiseres som omløpsmidler. Fordringer for øvrig klassifiseres som omløpsmidler hvis de skal tilbakebetales innen ett år. For gjeld legges analoge kriterier til grunn. Første års avdrag på langsiktige fordringer og langsiktig gjeld klassifiseres likevel ikke som omløpsmiddel og kortsiktig gjeld.

Anskaffelseskost

Anskaffelseskost for eiendeler omfatter kjøpesummen, med fradrag for bonuser, rabatter og lignende, og med tillegg for kjøpsutgifter (frakt, toll, offentlige avgifter som ikke refunderes og andre direkte kjøpsutgifter). Ved kjøp i utenlandsk valuta balanseføres eiendelen til kursen på transaksjonstidspunktet. For varige driftsmidler og immaterielle eiendeler omfatter anskaffelseskost også direkte utgifter for å klargjøre eiendelen for bruk, for eksempel utgifter til testing av eiendelen.

Immaterielle eiendeler

Utgifter til egne utviklingsaktiviteter kostnadsføres løpende. Utgifter til andre immaterielle eiendeler balanseføres i den grad det kan identifiseres en fremtidig økonomisk fordel knyttet til utvikling av en identifiserbar immateriell eiendel og utgiftene kan måles pålitelig. I motsatt fall kostnadsføres slike utgifter løpende. Balanseført utvikling avskrives lineært over økonomisk levetid.



Noter

Varige driftsmidler

Tomter avskrives ikke. Andre varige driftsmidler balanseføres og avskrives lineært til restverdi over driftsmidlenes forventede utnyttbare levetid. Ved endring i avskrivningsplan fordeles virkningen over gjenværende avskrivningstid ("knekkpunktmetoden"). Vedlikehold av driftsmidler kostnadsføres løpende som driftskostnader. Påkostninger og forbedringer tillegges driftsmidlets kostpris og avskrives i takt med driftsmidlet. Skillet mellom vedlikehold og påkostning/forbedring regnes i forhold til driftsmidlets stand på anskaffelsestidspunktet. Leide (leasede) driftsmidler balanseføres som driftsmidler hvis leiekontrakten anses som finansiell.

Datterselskap og tilknyttet selskap

Datterselskap og tilknyttede selskaper vurderes etter kostmetoden i selskapsregnskapet. Investeringen er vurdert til anskaffelseskost for aksjene med mindre nedskrivning har vært nødvendig. Det er foretatt nedskrivning til virkelig verdi når verdifall skyldes årsaker som ikke kan forventes å være forbigående og det må anses nødvendig etter god regnskapsskikk. Nedskrivninger er reversert når grunnlaget for nedskrivning ikke lenger er til stede.

Utbytte, konsernbidrag og andre utdelinger fra datterselskap er inntektsført samme år som det er avsatt i givers regnskap. Overstiger utbytte / konsernbidraget andelen av opptjent resultat etter anskaffelsestidspunktet, representerer den overskytende del tilbakebetaling av investert kapital, og utdelingene er fratrukket investeringens verdi i balansen til morselskapet.

Varer

Varer er vurdert til det laveste av anskaffelseskost og netto salgsverdi. Netto salgsverdi er estimert salgspris ved ordinær drift etter fradrag for beregnede nødvendige utgifter for gjennomføring av salget. Anskaffelseskost inkluderer utgifter påløpt ved anskaffelse av varene og kostnader for å bringe varene til næværende plassering og tilordnes ved bruk av FIFO - prinsippet.

Fordringer

Kundefordringer og andre fordringer oppføres til pålydende etter fradrag for avsetning til forventet tap. Avsetning til tap gjøres på grunnlag av en individuell vurdering av de enkelte fordringene. For øvrige kundefordringer utføres en uspesifisert avsetning for å dekke forventet tap på krav.

Pensjoner - Innskuddsbasert ordning

Kostnaden til innskuddsbasert pensjonsordning tilsvarer periodens premie til forsikringsselskapet.

Grunnrenteskatt

Innehavere av akvakulturtillatelse til matfiskoppdrett av laks skal fra og med inntektsåret 2023 skattlegges for grunnrenteinntekt. Skatten blir beregnet på grunnlag av netto grunnrenteinntekt etter bunnfradrag. Formell grunnrentesats er 32,1%, mens effektiv grunnrentesats er 25%. Produksjonsavgiften er fra 1. juli 2023 på 90 øre pr kg produsert laks og er fra og med 2023 ikke lenger fradragsberettiget i beregningen av ordinær selskapskatt. Avgiften går imidlertid til fradrag i betalbar norsk grunnrenteskatt. Negativ grunnrenteinntekt (før bunnfradrag) kan fremføres med rente til fradrag mot senere års positive grunnrenteinntekt.

Kontantstrømpoppstilling

Kontantstrømpoppstillingen er utarbeidet etter den indirekte metoden. Kontanter og kontantekvivalenter omfatter kontanter, bankinnskudd og andre kortsiktige, likvide plasseringer.



Noter

Note 1 Driftsinntekter

	2023	2022
Salgsinntekter	184 445 780	168 222 640
Andre driftsinntekter	4 490 260	3 649 087
Sum	188 936 040	171 871 727
Fordeling på virksomhetsområde		
Produksjon av matfisk	184 445 780	168 222 640
Forsikringsoppgjør	3 508 188	0
Andre driftsinntekter	982 072	3 649 087
Sum	188 936 040	171 871 727
Geografisk fordeling		
Norge	188 936 040	171 871 727
Sum	188 936 040	171 871 727

Note 2 Transaksjoner med nærstående

Ytelser til ledende ansatte er omtalt i note 5, og mellomværende med konsernselskaper er omtalt i note 14.

Selskapets transaksjoner med nærstående parter:	2023
a) Salg av varer og tjenester	
Salg av varer tjenester	
- Morselskap	182 312 829
b) Kjøp av varer og tjenester	
Kjøp av varer og tjenester	
- Morselskap	9 669 593

Note 3 Varer

	2023	2022
Lager av fór	9 285 965	12 047 804
Varer under tilvirkning	75 020 970	71 267 335
Medisinlager	1 042 833	971 116
Forskudd til leverandør	1 425 004	1 218 580
Sum	86 774 772	85 504 836
Varebeholdning vurdert til anskaffelseskost		
Varebeholdning vurdert til anskaffelseskost	86 615 028	85 504 836
Varebeholdning vurdert til virkelig verdi	0	0
Sum	86 615 028	85 504 836



Noter

Note 4 Innskuddspensjon

Tomma Laks AS har innskuddsplaner i samsvar med lokale lover. Innskuddsplanen omfatter samtlige heltidsansatte. Pr. 31.12.2023 var det 34 medlemmer i ordningen.

Kostnadsført innskudd utgjorde NOK 1 024 982 og NOK 1 475 341 i henholdsvis 2022 og 2023.

Note 5 Lønnskostnader, antall ansatte, godtgjørelser, lån til ansatte mm.

Lønnskostnader	2023	2022
Lønninger	20 516 626	17 279 956
Arbeidsgiveravgift	1 248 327	977 083
Pensjonskostnader	1 851 615	1 333 822
Andre ytelser	-11 119 032	-9 257 873
Sum	12 497 535	10 332 987

Sysselsatte årsverk	24,4	24,6
---------------------	------	------

Ytelser til ledende personer	Daglig leder	Styret
Lønn/styrehonorar	1 091 917	180 000
Pensjonsutgifter	97 596	0
Annen godtgjørelse	36 272	0
Sum	1 225 785	180 000

Selskapets pensjonsordninger tilfredsstiller kravene i lov om obligatorisk tjenestepensjon.

Selskapet har bonusordning som gjelder alle ansatte, inkludert ledelsen.

Selskapet har ikke hatt forpliktelser til å gi særskilt vederlag ved opphør eller endring av ansettelsesforhold/verv i 2023.

Det er ikke gitt lån/sikkerhetsstillelse til daglig leder, styrets leder eller andre nærstående parter.

Kostnadsført godtgjørelse til revisor	2023	2022
Lovpålagt revisjon (inkl. teknisk bistand med årsregnskap)	47 685	29 500
Skatterådgivning (inkl. teknisk bistand med ligningspapirer)	23 915	5 100
Annen bistand	4 980	0
Sum	76 580	34 600



Noter

Note 6 Varige driftsmidler

	Bygninger og tomter	Maskiner/utstyr	Inventar/driftsløsøre	Fartøyer	Sum
Anskaffelseskost 01.01.2023	5 559 506	65 649 535	76 236	26 694 543	97 979 820
Tilgang	572 609	3 502 454	0	227 113	4 302 176
Avgang	0	0	0	0	0
Anskaffelseskost 31.12.2023	6 132 115	69 151 989	76 236	26 921 656	102 281 996
Akkumulerte nedskrivninger	0	3 529 388	0	0	3 529 388
Akkumulerte avskrivninger	4 357 843	38 875 478	76 236	16 146 819	59 456 376
Bokført verdi per 31.12.2023	1 774 272	26 747 123	0	10 774 837	39 296 232
Herav balanseførte leieavtaler		16 629 518			
Årets nedskrivninger					0
Årets avskrivninger	276 420	4 567 308	0	2 751 499	7 595 227
Forventet økonomisk levetid	10 år	3-10 år	3-7 år	7-10 år	
Avskrivningsplan	Lineær	Lineær	Lineær	Lineær	

Note 7 Finansinntekter og finanskostnader

Finansinntekter	2023	2022
Renteinntekt fra foretak i samme konsern	5 859	10 500
Renteinntekt kassekreditt	1 435 087	2 369 138
Valutagevinst (agio)	997	0
Annen finansinntekt	151 451	80 966
Sum finansinntekter	1 593 394	2 460 604
Finanskostnader	2023	2022
Rentekostnad	142 969	41 788
Valutatap (disagio)	1 805	0
Annen finanskostnad	850 668	151 364
Sum finanskostnader	995 442	193 152



Noter

Note 8 Skatt

Skatteeffekten av midlertidige forskjeller og underskudd til fremføring som har gitt opphav til utsatt skatt og utsatte skattefordeler, spesifisert på typer av midlertidige forskjeller:

	2023	2022	Endring
Varige driftsmidler	-918 872	78 845	997 717
Varebeholdning	74 861 225	71 267 336	-3 593 890
Balanseførte leieavtaler	4 528 534	4 560 578	32 044
Gevinst – og tapskonto	542 510	678 138	135 628
Avsetninger mv	-1 385 786	-1 110 064	275 722
Sum	77 627 612	75 474 833	-2 152 780
Grunnlag for beregning av utsatt skatt	77 627 612	75 474 833	-2 152 780
Utsatt skatt (22 %)	17 078 075	-16 604 463	-33 682 538
Årets skattekostnad		2023	2022
Skattepliktig inntekt:			
Ordinært resultat før skatt		53 405 021	64 603 203
Permanente forskjeller		1 554 260	1 186 196
Endring i midlertidige forskjeller		-2 152 780	-18 059 319
Skattepliktig inntekt		52 806 501	47 730 080
Resultatført skatt på ordinært resultat:			
Betalbar skatt		11 617 430	10 500 618
Endring i utsatt skattefordel		473 612	3 973 050
Skattekostnad ordinært resultat		12 091 042	14 473 668
Beregning av effektiv skattesats			
Resultat før skatt		53 405 021	64 603 203
Beregnet skatt av resultat før skatt		11 749 105	14 212 705
Skatteeffekt av permanente forskjeller		341 937	260 963
Sum		12 091 042	14 473 668
Effektiv skattesats		22,6 %	22,4 %
Betalbar skatt i balansen:			
Betalbar skatt på årets resultat		11 617 430	10 500 618
Skatteeffekt av grunnrente		0	0
Sum betalbar skatt i balansen		11 617 430	10 500 618



Noter

Note 9 Egenkapital

	Aksjekapital	Annen egenkapital	Sum egenkapital
Egenkapital 01.01.2023	100 000	108 340 454	108 440 454
Årets resultat	0	41 313 979	41 313 979
Tilleggsutbytte	0	-20 000 000	-20 000 000
Egenkapital 31.12.2023	100 000	129 654 433	129 754 433

Note 10 Immaterielle eiendeler

	Konsesjoner	Sum
Anskaffelseskost 01.01.2023	14 336 000	14 336 000
Tilgang	0	0
Avgang	0	0
Anskaffelseskost 31.12.2023	14 336 000	14 336 000
Akkumulerte avskrivninger	0	0
Bokført verdi per 31.12.2023	14 336 000	14 336 000

Note 11 Leasing

Selskapet har to balanseført leieavtaler for maskiner og utstyr (ref note 6).

Avtalen er inngått 01.03.2016 og gjelder i 10 år, samt ny avtale 21.11.2022 og gjelder 10 år. Den faste leiebetalingsen beløper seg til kr 956 000 og kr 693 333 per år. Selskapet har rett til å kjøpe utstyret ved utløpet av den estimerte leieperioden.



Noter

Note 12 Fordringer og gjeld

Kundefordringer	2023	2022
Kundefordringer til pålydende	52 191 467	45 432 944
Avsetning til tap på kundefordringer	0	0
Kundefordringer i balansen	52 191 467	45 432 944
Fordringer med forfall senere enn ett år	2023	2022
Andre langsiktige fordringer	1 100 000	1 500 000
Sum	1 100 000	1 500 000
Langsiktig gjeld med forfall senere enn 5 år	2023	2022
Gjeld leasing	2 217 026	6 875 555
Sum	2 217 026	6 875 555
Gjeld sikret ved pant	2023	2022
	0	0
Balanseført verdi av pantsatte eiendeler	2023	2022
Varige driftsmidler	22 793 477	24 103 045
Sum	22 793 477	24 103 045
Eiendelene er i tillegg stillet som sikkerhet for:	2023	2022
Ubenyttet kassekreditt	20 000 000	17 512 243
Sum	20 000 000	17 512 243

Note 13 Datterselskap, tilknyttet selskap og felleskontrollert virksomhet

Investeringene i tilknyttet selskap regnskapsføres etter kostmetoden.

	Eier-/ stemme andel	Egenkapital siste år (100%)	Resultat siste år (100 %)	Balanseført verdi
Tomma Laks Invest AS	100%	1 660 504	-28 689	1 700 000
Balanseført verdi 31.12.2023				1 700 000
Tilknyttet selskap				
	Eier-/ stemme andel	Egenkapital siste år (100%)	Resultat siste år (100 %)	Balanseført verdi
Tomma Utvikling AS*	25,86%	7 944 000	-26 000	1 800 000
Kime Akva Tomma AS*	30,00%	21 457 000	-8 487 000	2 970 000
Balanseført verdi 31.12.2023				4 770 000

* Regnskap ikke avlagt per tidspunkt for avleggelse av dette regnskapet, så tall er hentet fra 2022



Noter

Note 14 Mellomværende med selskap i samme konsern m.v.

	Kundefordringer		Langsiktig fordring	
	2023	2022	2023	2022
Tilknyttet selskap	52 191 467	45 432 944	1 100 000	1 100 000
Sum	52 191 467	45 432 944	1 100 000	1 100 000

	Leverandørgjeld		Øvrig gjeld	
	2023	2022	2023	2022
Tilknyttet selskap	47 289 643	4 832 632	0	0
Sum	47 289 643	4 832 632	0	0

Note 15 Bundne bankinnskudd, trekkrettigheter

Bundne bankinnskudd	2023	2022
Skattetrekkskonto	688 358	653 567
Trekkrettigheter	2023	2022
Ubenyttet kassekreditt	20 000 000	17 512 243

Note 16 Aksjekapital og aksjonærinformasjon

Aksjekapitalen på kr. 100 000 består av 100 aksjer á kr. 1 000.

Oversikt over de største aksjonærene	Antall	Eierandel
Nova Sea AS	49	49%
Kjell Dahl Holding AS	51	51%
Sum	100	100%
Øvrige (eierandel < 1%)	0	0%
Totalt	100	100%