



ÅRSREGNSKAPET FOR REGNSKAPSÅRET 2020 - GENERELL INFORMASJON

Enheten

Organisasjonsnummer: 922 851 336
Organisasjonsform: Aksjeselskap
Foretaksnavn: BALOO AS
Forretningsadresse: Tennisveien 34B
0777 OSLO

Regnskapsår

Årsregnskapets periode: 01.01.2020 - 31.12.2020

Konsern

Morselskap i konsern: Nei

Regnskapsregler

Regler for små foretak benyttet: Ja
Benyttet ved utarbeidelsen av årsregnskapet til selskapet: Regnskapslovens alminnelige regler

Årsregnskapet fastsatt av kompetent organ

Bekreftet av representant for selskapet: Henrik Meidell Poulsen
Dato for fastsettelse av årsregnskapet: 15.06.2021

Grunnlag for avgivelse

År 2020: Årsregnskapet er elektronisk innlevert
År 2019: Tall er hentet fra elektronisk innlevert årsregnskap fra 2020

Det er ikke krav til at årsregnskapet m.v. som sendes til Regnskapsregisteret er undertegnet. Kontrollen på at dette er utført ligger hos revisor/enhetens øverste organ. Sikkerheten ivaretas ved at innsender har rolle/rettighet for innsending av årsregnskapet via Altinn, og ved at det bekreftes at årsregnskapet er fastsatt av kompetent organ.

Brønnøysundregistrene, 03.07.2022



Resultatregnskap

Beløp i: NOK	Note	2020	2019
RESULTATREGNSKAP			
Kostnader			
Lønnskostnad	4	0	0
Annen driftskostnad		23 064	46 792
Sum kostnader		23 064	46 792
Driftsresultat		-23 064	-46 792
Finansinntekter og finanskostnader			
Inntekt på investering i datterselskap og tilknyttet selskap	6	0	0
Annen renteinntekt		750	1 211
Annen finansinntekt		21 000	288 441
Sum finansinntekter		21 750	289 652
Verdireduksjon andre finansielle instrumenter vurdert til virkelig verdi	1	1 087 183	380 878
Nedskrivning av finansielle eiendeler		0	15 810
Sum finanskostnader		1 087 183	396 688
Netto finans		-1 065 433	-107 036
Ordinært resultat før skattekostnad		-1 088 497	-153 828
Ordinært resultat etter skattekostnad		-1 088 497	-153 828
Årsresultat		-1 088 497	-153 828
Overføringer og disponeringer			
Ordinært utbytte		0	0
Overføringer til/fra annen egenkapital		-1 088 497	-153 828
Sum overføringer og disponeringer		-1 088 497	-153 828



Balanse

Beløp i: NOK	Note	2020	2019
BALANSE - EIENDELER			
Anleggsmidler			
Immaterielle eiendeler			
Finansielle anleggsmidler			
Investering i datterselskap	6	0	0
Sum finansielle anleggsmidler		0	0
Sum anleggsmidler		0	0
Omløpsmidler			
Varer			
Investeringer			
Markedsbaserte aksjer	1	2 213 603	3 300 786
Sum investeringer		2 213 603	3 300 786
Bankinnskudd, kontanter og lignende			
Bankinnskudd, kontanter og lignende		138 562	139 876
Sum bankinnskudd, kontanter og lignende		138 562	139 876
Sum omløpsmidler		2 352 165	3 440 662
SUM EIENDELER		2 352 165	3 440 662
BALANSE - EGENKAPITAL OG GJELD			
Egenkapital			
Innskutt egenkapital			
Selskapskapital		324 000	324 000
Sum innskutt egenkapital		324 000	324 000
Opptjent egenkapital			
Avsatt utbytte		0	0
Annen egenkapital		2 028 165	3 116 662



Balanse

Beløp i: NOK	Note	2020	2019
Sum opptjent egenkapital		2 028 165	3 116 662
Sum egenkapital		2 352 165	3 440 662
Sum langsiktig gjeld		0	0
Kortsiktig gjeld			
Betalbar skatt	2	0	0
Sum kortsiktig gjeld		0	0
Sum gjeld		0	0
SUM EGENKAPITAL OG GJELD		2 352 165	3 440 662



Brønnøysundregistrene

ÅRSREGNSKAP FOR REGNSKAPSÅRET 2020 - GENERELL INFORMASJON

Journalnummer: 2021 505745

Enheten

Organisasjonsnummer: 922 851 336
Organisasjonsform: Aksjeselskap
Foretaksnavn: BALOO AS
Forretningsadresse: Tennisveien 34B
0777 OSLO

Regnskapsår

Årsregnskapets periode: 01.01.2020 - 31.12.2020

Konsern

Morselskap i konsern: Nei

Regnskapsregler

Regler for små foretak benyttet: Ja
Benyttet ved utarbeidelsen av
årsregnskapet til selskapet: Regnskapslovens alminnelige regler

Årsregnskapet fastsatt av kompetent organ

Bekreftet av representant for selskapet: Henrik Meidell Poulsen
Dato for fastsettelse av årsregnskapet: 15.06.2021

Revisjon

Selskapet har besluttet at årsregnskapet
ikke skal revideres: Ja

Grunnlag for avgivelse

År 2020: Årsregnskap er elektronisk innlevert.
År 2019: Tall er hentet fra elektronisk innlevert årsregnskap fra 2020.

Det er ikke krav til at årsregnskapet m.v. som sendes til Regnskapsregisteret er undertegnet. Kontrollen på at dette er utført ligger hos revisor/enhetens øverste organ. Sikkerheten ivaretas ved at innsender har rolle/rettighet for innsending av årsregnskapet via Altinn, og ved at det bekreftes at årsregnskapet er fastsatt av kompetent organ.

Brønnøysundregistrene, 19.07.2021



Organisasjonsnr: 922 851 336
BALOO AS

RESULTATREGNSKAP

Beløp i: NOK	Note	2020	2019
RESULTATREGNSKAP			
Kostnader			
Lønnskostnad	4	0	0
Annen driftskostnad		23 064	46 792
Sum kostnader		23 064	46 792
Driftsresultat		-23 064	-46 792
Finansinntekter og finanskostnader			
Inntekt på investering i datterselskap og tilknyttet selskap	6	0	0
Annen renteinntekt		750	1 211
Annen finansinntekt		21 000	288 441
Sum finansinntekter		21 750	289 652
Verdireduksjon andre finansielle instrumenter vurdert til virkelig verdi	1	1 087 183	380 878
Nedskrivning av finansielle eiendeler		0	15 810
Sum finanskostnader		1 087 183	396 688
Netto finans		-1 065 433	-107 036
Ordinært resultat før skattekostnad		-1 088 497	-153 828
Ordinært resultat etter skattekostnad		-1 088 497	-153 828
Årsresultat		-1 088 497	-153 828
Overføringer og disponeringer			
Ordinært utbytte		0	0
Overføringer til/fra annen egenkapital		-1 088 497	-153 828
Sum overføringer og disponeringer		-1 088 497	-153 828



Organisasjonsnr: 922 851 336
BALOO AS

BALANSE

Beløp i: NOK	Note	2020	2019
--------------	------	------	------

BALANSE - EIENDELER

Anleggsmidler Immaterielle eiendeler

Finansielle anleggsmidler

Investering i datterselskap 6		0	0
Sum finansielle anleggsmidler		0	0
Sum anleggsmidler		0	0

Omløpsmidler

Varer

Investeringer

Markedsbaserte aksjer	1	2 213 603	3 300 786
Sum investeringer		2 213 603	3 300 786

Bankinnskudd, kontanter og lignende

Bankinnskudd, kontanter og lignende		138 562	139 876
Sum bankinnskudd, kontanter og lignende		138 562	139 876

Sum omløpsmidler		2 352 165	3 440 662
------------------	--	-----------	-----------

SUM EIENDELER		2 352 165	3 440 662
---------------	--	-----------	-----------

BALANSE - EGENKAPITAL OG GJELD

Egenkapital

Innskutt egenkapital

Selskapskapital		324 000	324 000
Sum innskutt egenkapital		324 000	324 000

Opptjent egenkapital

Avsatt utbytte		0	0
Annen egenkapital		2 028 165	3 116 662
Sum opptjent egenkapital		2 028 165	3 116 662

Sum egenkapital		2 352 165	3 440 662
-----------------	--	-----------	-----------

Sum langsiktig gjeld		0	0
----------------------	--	---	---

Kortsiktig gjeld

Betalbar skatt	2	0	0
----------------	---	---	---



Sum kortsiktig gjeld	0	0
Sum gjeld	0	0
SUM EGENKAPITAL OG GJELD	2 352 165	3 440 662



Organisasjonsnr: 922 851 336
BALOO AS

NOTEOPPLYSNINGER - SELSKAP - alle poster oppgitt i hele tall

Note

Regnskapsprinsipper

Regnskapslovens bestemmelser for små selskaper er lagt til grunn ved avslutningen av årsregnskapet. De viktigste regnskapsprinsipper er: Klassifisering av eiendeler og gjeld i balansen: Klassifiseringen av poster i balansen bygger på at fordringer og gjeld som betales innen ett år samt eiendeler som ikke er bestemt til varig eie eller bruk for virksomheten er omløpsmidler /kortsiktig gjeld. Andre eiendeler er anleggsmidler. Aksjer, aksjefond og andeler i KS; ANS DA Børsnoterte aksjer og aksjefond verdsettes til markedspris, mens andre aksjer (DA) verdsettes til kostpris, men dersom den virkelige verdi skulle være lavere og dette ikke er forbigående, vil verdien bli nedskrevet. Aksjer i tilknyttet selskap er der eierandelen er mellom 20% og 50% Varige driftsmidler: Varige driftsmidler er oppført i balansen til historisk kostpris med fradrag for ordinære avskrivninger og eventuelle nedskrivninger. Avskrivningene beregnes lineært basert driftsmidlenes tekniske/økonomiske levetid Utsatt skatt / skattekostnad Skattekostnaden i resultatregnskapet omfatter betalbar skatt og endringer i utsatt skatt. Utsatt skatt er beregnet med utgangspunkt i netto positive midlertidige forskjeller mellom regnskapsmessige og skattemessige verdier på balansedagen etter utligning av negative midlertidige forskjeller. Utsatt skattefordel balanseføres kun dersom det er sannsynlighet for at det vil bli utnyttet inne rimelig tid.

Note

1 og 3

Antall aksjer og aksjeeiere

Aksjeklasse	Ant. aksjer	Pålydende	Bokført verdi
Ordinære aksjer	40390.00	5.30	214067.00
Ordinære aksjer	130000.00	6.95	903500.00
Ordinære aksjer	35000.00	28.32	991200.00
Ordinære aksjer	150000.00	0.70	105000.00

Aksjeeiere - fritekst	Antall	Eierandel	Aksjeklasse
Jan Peter Poulsen	720.00	22.22%	Ordinære aksjer
Henrik Meidell Poulsen	800.00	24.69%	Ordinære aksjer
Adele Cecilie Pedersen	720.00	22.22%	Ordinære aksjer
Espen B Poulsen	60.00	1.85%	Ordinære aksjer
Zoe Poulsen	60.00	1.85%	Ordinære aksjer
Jan Magnus Poulsen	60.00	1.85%	Ordinære aksjer
Mille Harsem Poulsen	60.00	1.85%	Ordinære aksjer
Annette P Hawkins	60.00	1.85%	Ordinære aksjer



Ole Peter Poulsen	60.00	1.85%	aksjer Ordinære aksjer
Jonathan Poulsen	60.00	1.85%	Ordinære aksjer
Hedda H Blytt	60.00	1.85%	Ordinære aksjer
Aksel Blytt Linge	40.00	1.23%	Ordinære aksjer
Markus H Blytt	60.00	1.85%	Ordinære aksjer
Anja H Blytt	60.00	1.85%	Ordinære aksjer
Lavrans H Blytt	60.00	1.85%	Ordinære aksjer
Fredrik Hatland	60.00	1.85%	Ordinære aksjer
Hermine Hatland	60.00	1.85%	Ordinære aksjer
Henrik Hatland	60.00	1.85%	Ordinære aksjer
Nikolai Pedersen	60.00	1.85%	Ordinære aksjer
Georg Pedersen	60.00	1.85%	Ordinære aksjer
Sum	Sum antall	Sum eierandel	
	3240.00	99.95%	

Note
4

Lønn og ytelser

<u>Lønn</u>	<u>Årets</u>	<u>Fjorårets</u>
	0.00	0.00
<u>Sum lønnskostnader</u>	<u>Årets</u>	<u>Fjorårets</u>
	0.00	0.00

Ytelser til daglig leder

<u>Ytelser</u>	<u>Lønn</u>	<u>Pensj.forpl.</u>	<u>Andre godtgj.</u>
	0.00	0.00	0.00

Note

Ytelser til revisjon

<u>Revisjon</u>	<u>Årets</u>	<u>Fjorårets</u>
	0.00	0.00
<u>Andre tjenester</u>	<u>Årets</u>	<u>Fjorårets</u>
	0.00	0.00
<u>Sum godtgjørelse til revisor</u>	<u>Årets</u>	<u>Fjorårets</u>
	0.00	0.00

Note



4

Antall årsverk i regnskapsåret

Virksomheten har hatt følgende antall årsverk:
0.00

Note

Lån og sikkerhetsstillelse til ledende personer og aksjeeiere

Er det gitt lån eller sikkerhetsstillelse til ledende personer: Nei

Note
2

Skattekostnad

Resultatført skatt på ordinært resultat

Skattepliktig inntekt

Betalbar skatt i balansen

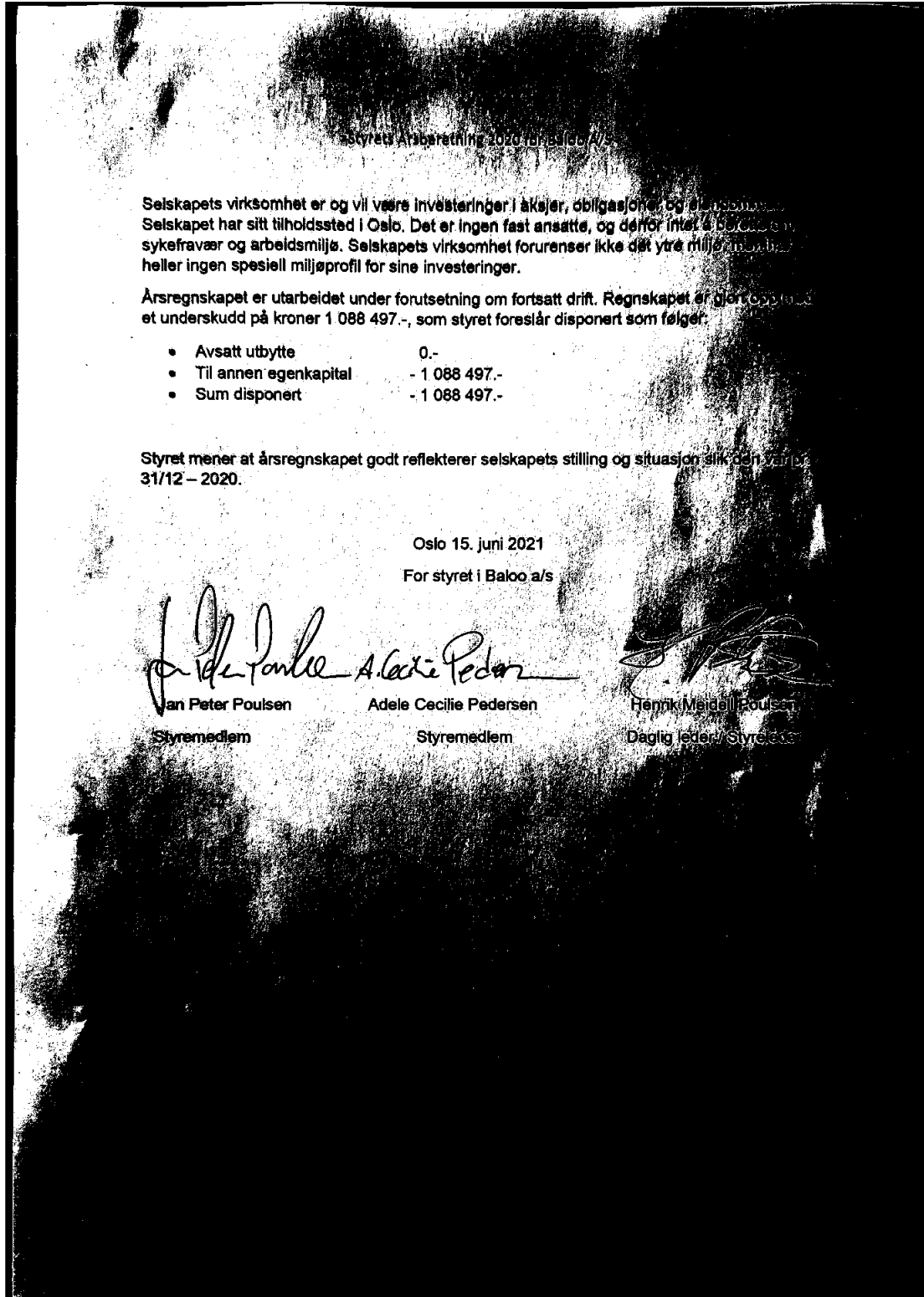
Note
2

Midlertidige forskjeller - utsatt skatt/skattefordel



6/29/2021

20210629_083029.jpg



<https://mail.google.com/mail/u/0/#inbox/KtbxLwgZXsdpJIHBgNmHRsZtgcncvFshbq?projector=1&messagePartId=0.1>


1/1




Balanse og Resultatregnskap

BALOO AS			
Org. nr: 922851336			
Balanse pr. 31.12	Note	2020	2019
EIENDELER			
ANLEGGSMIDLER			
Finansielle anleggsmidler			
Investeringer i tilknyttet selskap	6	0	0
Andre fordringer		0	0
Sum finansielle anleggsmidler		0	0
Sum anleggsmidler		0	0
OMLØPSMIDLER			
Fordringer			
Andre fordringer		0	0
Sum fordringer		0	0
Investeringer			
Markedsbaserte aksjer	1	2,213,603	3,300,786
Sum investeringer		2,213,603	3,300,786
Bankinnskudd, kortanter og lignende		139,562	139,876
Sum omløpsmidler		2,352,165	3,440,662
SUM EIENDELER		2,352,165	3,440,662
BALOO AS			
Org. nr: 922851336			
Balanse pr. 31.12	Note	2020	2019
EGENKAPITAL OG GJELD			
EGENKAPITAL			
Innskutt egenkapital			
Aksjekapital	3-5	324,000	324,000
Sum innskutt egenkapital		324,000	324,000
Sum opptjent egenkapital		2,028,165	3,116,662
Sum Egenkapital		2,352,165	3,440,662
GJELD			
Øvrig langsiktig gjeld			
		0	0
Sum langsiktig gjeld		0	0
Kortsiktig gjeld			
Utbytte (avsatt)		0	0
Betalbar skatt	2	0	0
Sum gjeld		0	0
SUM EGENKAPITAL OG GJELD		2,352,165	3,440,662


Adele Cecilie Pedersen
Styremedlem

Oslo 15. juni 2021

Jan Peter Poulsen
Styremedlem


Henrik Meidell Poulsen
Styreleder og dagligleder



Balanse og Resultatregnskap

BALOO AS			
Org. nr: 922851336			
RESULTATREGNSKAP			
	Note	2020	2019
Driftskostnader			
Lønnskostnad			
Annen driftskostnad	4	0	0
Sum driftskostnader	4	23.064	46.792
DRIFTSRESULTAT		-23.064	-46.792
Finansinntekter og finanskostnader			
Inntekt på investering i datterselskap og tilknyttet selskap	6	0	0
Annen renteinntekt		750	1.211
Annen finansinntekt		21.000	288.441
Verdiøkning aksjer vurdert til virkelig verdi	1	-1.087.183	-380.878
Sum finansinntekter		-1.065.433	-91.226
Nedskrivning av finansielle eiendeler		0	-15.810
Sum finanskostnader		0	-15.810
Netto finansposter		-1.065.433	-107.036
Ordinært resultat før skattekostnad		-1.088.497	-153.828
Skattekostnad på ordinært resultat	2	0	0
Årsresultat		-1.088.497	-153.828
Overføringer og disponeringer			
Utbytte (avsatt)		0	0
Overføring til annen egenkapital		-1.088.497	-153.828
Sum overføringer og disponeringer		-1.088.497	-153.828



Balanse og Resultatregnskap

BALOO AS
Org. nr: 922851336

Noter til årsregnskapet pr. 31. desember 2020

Regnskapslovens bestemmelser for små selskaper er lagt til grunn ved avslutningen av årsregnskapet. De viktigste regnskapsprinsipper er:

Klassifisering av eiendeler og gjeld i balansen:

Klassifiseringen av poster i balansen bygger på at fordringer og gjeld som betales innen ett år samt eiendeler som ikke er bestemt til varig eie eller bruk for virksomheten er omløpsmidler /kortsiktig gjeld. Andre eiendeler er anleggsmidler.

Aksjer, aksjefond og andeler i KS: ANS DA

Børsnoterte aksjer og aksjefond verdsettes til markedspris, mens andre aksjer (DA) verdsettes til kostpris, men dersom den virkelige verdi skulle være lavere og dette ikke er forbigående, vil verdien bli nedskrevet.

Aksjer i tilknyttet selskap er der eierandelen er mellom 20% og 50%

Varige driftsmidler:

Varige driftsmidler er oppført i balansen til historisk kostpris med fradrag for ordinære avskrivninger og eventuelle nedskrivninger. Avskrivningene beregnes lineært basert driftsmidlenes

tekniske/økonomiske levetid

Utsatt skatt / skattekostnad

Skattekostnaden i resultatregnskapet omfatter betalbar skatt og endringer i utsatt skatt. Utsatt skatt er beregnet med utgangspunkt i netto positive midlertidige forskjeller mellom regnskapsmessige og skattemessige verdier på balansedagen etter utligning av negative midlertidige forskjeller.

Utsatt skattefordel balanseføres kun dersom det er sannsynlighet for at det vil bli utnyttet innen rimelig tid.

NOTE 1 - MARKEDSBASERTE AKSJER OG AKSJEFONDSANDELER

	Antall andeler	Anskaffelses- eller Kostpris (iht regnskap per 1/1)	Markedsverdi	oppskriving
PGS	40.390	702,786	214.188	-488,596
DNO	130.000	1,493,700	903.890	-589,810
Elkem	35.000	869,400	991,200	121,800
DOF	150.000	234,900	104.325	-130,575
Aksjer omløpsmidler		3.300,786	2.213,603	-1.087,183

Aksjefondsandeler og aksjer er vurdert til markedsverdi for alle papirer samlet

BALOO AS

NOTE 2 - SKATTEKOSTNAD OG UTSATT SKATT

Resultat før skattekostnad	-1,088,497
Gevinst aksjer fritatt for skatt	-21,000
Nedskrivning av omløpsaksjer	1,087,183
Permanent forskjell	
3% skattegrunnlag finansinntekter	-630
Forskjell regnskapsmessig og skattemessig inntekt Nozoneinvest	-
Grunnlag skatt årets resultat	-22,944
Skattekostnad årets resultat	-5,048
Korr ikke balanseføring utsatt skattefordel	5,048
Skattekostnad iflg resultatregnskapet	-
Betalbar skatt 2020	-



Balans og Resultatregnskap

Grunnlaget for utsatt skatt er forskjellen mellom skattemessige og regnskapsmessige verdier.

	31.12.2020	31.12.2019	Endring
Aksjer	-	-	-
Gevinst og tapskonto	-	-	-
Andeler i Nozoneinvest	0	2,413	-2,413
Skattemessig over/underskudd	-2,142,745	-2,121,061	-21,684
Grunnlag utsatt skattefordel	-2,142,745	-2,118,648	-24,097
Utsatt skatt/skattefordel	-	-	-

Den utsatte skattefordel pr. 31.12 er ikke balanseført da selskapet de nærmeste år ikke vil ha skattepliktig inntekt som er større enn det skattemessige underskudd

NOTE 3 - AKSJEKAPITAL, AKSJONÆRER MV

Selskapets aksjekapital er 3240 aksjer a kr. 100 som eies av		324,000	
Jan Peter Poulsen	styremedlem	720	22.22%
Henrik Mejdell Poulsen	styreleder	800	24.69%
Adele Cecilie Pedersen	styremedlem	720	22.22%
Espen B Poulsen		60	1.85%
Zoe Poulsen		60	1.85%
Jan Magnus Poulsen		60	1.85%
Milla Harsem Poulsen		60	1.85%
Annette P Hawkins		60	1.85%
Ole Peter Poulsen		60	1.85%
A Jonathan Poulsen		60	1.85%
Hedda H Blytt		60	1.85%
Aksel Blytt Linge		40	1.23%
Markus H Blytt		60	1.85%
Anja H Blytt		60	1.85%
Lavrans H Blytt		60	1.85%
Fredrik Hatland		60	1.85%
Hermine Hatland		60	1.85%
Henrik Hatland		60	1.85%
Nikolai Pedersen		60	1.85%
Georg Pedersen		60	1.85%
		3,240	100%

Alle aksjer har en stemme og like rettigheter

NOTE 4 - LØNN, SOS KOSTANDER OG HONORARER

	2020	2019
Selskapet har ingen ansatte.		
Lønnskostnader	-	-
Sos. Kostnader	-	-

Det er ikke utbetalt styrehonorar. Fra og med regnskapsåret 2011 fravalgte selskapet revisor
Ingen i selskapet har krav på obligatorisk tjenestepensjon.

BALOO AS

NOTE 5 - EGENKAPITAL

	Aksjekapital	Annen egenkapital	Sum egenkapital
Kapital 1.januar	324,000	3,116,662	3,440,662
Resultat		-1,088,497	
Utbytte (avsatt)		-	
Overføring av aksjekapital til annen egenkapital			
Egenkapital 31.12	324,000	2,028,165	2,352,165

NOTE 6 - DELTAGERLIGNEDE SELSKAPER

Eierandel	Bokført kostpris	Andel kapital ubetalt
-----------	------------------	-----------------------