



ÅRSREGNSKAPET FOR REGNSKAPSÅRET 2020 - GENERELL INFORMASJON

Enheten

Organisasjonsnummer:	917 716 064
Organisasjonsform:	Aksjeselskap
Foretaksnavn:	MER GROUP AS
Forretningsadresse:	Øvre Slottsgate 2B 0157 OSLO

Regnskapsår

Årsregnskapets periode:	01.01.2020 - 31.12.2020
-------------------------	-------------------------

Konsern

Mørselskap i konsern:	Ja
Konsernregnskap lagt ved:	Ja

Regnskapsregler

Regler for små foretak benyttet:	Ja
Benyttet ved utarbeidelsen av årsregnskapet til selskapet:	Regnskapslovens alminnelige regler
Benyttet ved utarbeidelsen av årsregnskapet til konsernet:	Regnskapslovens alminnelige regler

Årsregnskapet fastsatt av kompetent organ

Bekreftet av representant for selskapet:	Gunnar Greve
Dato for fastsettelse av årsregnskapet:	18.03.2021

Grunnlag for avgivelse

År 2020: Årsregnskapet er elektronisk innlevert
År 2019: Tall er hentet fra elektronisk innlevert årsregnskap fra 2020

Det er ikke krav til at årsregnskapet m.v. som sendes til Regnskapsregisteret er undertegnet. Kontrollen på at dette er utført ligger hos revisor/enhetens øverste organ. Sikkerheten ivaretas ved at innsender har rolle/rettighet for innsending av årsregnskapet via Altinn, og ved at det bekreftes at årsregnskapet er fastsatt av kompetent organ.

Brønnøysundregistrene, 10.07.2022



Resultatregnskap

Beløp i: NOK	Note	2020	2019
RESULTATREGNSKAP			
Kostnader			
Lønnskostnad	6		
Annen driftskostnad		124 002	61 460
Sum kostnader		124 002	61 460
Driftsresultat		-124 002	-61 460
Finansinntekter og finanskostnader			
Inntekt på investering i datterselskap		8 187 190	17 473 500
Annen renteinntekt		714	4 927
Sum finansinntekter		8 187 904	17 478 427
Annen rentekostnad		24 687	315
Sum finanskostnader		24 687	315
Netto finans		8 163 217	17 478 112
Ordinært resultat før skattekostnad		8 039 215	17 416 653
Skattekostnad på ordinært resultat	4	1 735 492	3 834 934
Ordinært resultat etter skattekostnad		6 303 723	13 581 719
Årsresultat	5	6 303 723	13 581 719
Årsresultat etter minoritetsinteresser		6 303 723	13 581 719
Totalresultat		6 303 723	13 581 719
Overføringer og disponeringer			
Ordinært utbytte		19 187 366	
Avsatt til annen egenkapital			13 581 719
Overført fra annen egenkapital		-12 883 643	
Sum overføringer og disponeringer		6 303 723	13 581 719



Balanse

Beløp i: NOK	Note	2020	2019
BALANSE - EIENDELER			
Anleggsmidler			
Immaterielle eiendeler			
Utsatt skattefordel	4		
Finansielle anleggsmidler			
Investering i datterselskap	2	7 067 145	4 547 421
Investeringer i tilknyttet selskap	2	15 000	
Sum finansielle anleggsmidler		7 082 145	4 547 421
Sum anleggsmidler		7 082 145	4 547 421
Omløpsmidler			
Varer			
Fordringer			
Kundefordringer			468
Andre kortsiktige fordringer		127 418	
Konsernfordringer	3	8 120 190	17 473 500
Sum fordringer		8 247 608	17 473 968
Bankinnskudd, kontanter og lignende			
Bankinnskudd, kontanter o.l.			208 368
Sum bankinnskudd, kontanter og lignende			208 368
Sum omløpsmidler		8 247 608	17 682 336
SUM EIENDELER		15 329 753	22 229 757
BALANSE - EGENKAPITAL OG GJELD			
Egenkapital			
Innskutt egenkapital			
Aksjekapital	1	30 000	30 000
Beholdning av egne aksjer	1		



Balanse

Beløp i: NOK	Note	2020	2019
Sum innskutt egenkapital		30 000	30 000
Opptjent egenkapital			
Annen egenkapital		2 338 659	15 222 302
Sum opptjent egenkapital		2 338 659	15 222 302
Sum egenkapital	5	2 368 659	15 252 302
Gjeld			
Langsiktig gjeld			
Utsatt skatt	4		
Annen langsiktig gjeld			
Sum langsiktig gjeld		0	0
Kortsiktig gjeld			
Kassekreditt		2 833 068	
Leverandørgjeld		35 000	
Betalbar skatt	4	1 033 261	3 407 708
Utbytte		3 965 063	
Kortsiktig konserngjeld	3	4 854 702	3 569 747
Annen kortsiktig gjeld		240 000	
Sum kortsiktig gjeld		12 961 094	6 977 455
Sum gjeld		12 961 094	6 977 455
SUM EGENKAPITAL OG GJELD		15 329 753	22 229 757



Konsernets resultatregnskap

Beløp i: NOK	Note	2020	2019
RESULTATREGNSKAP			
Inntekter			
Salgsinntekt		71 700 004	85 085 884
Annen driftsinntekt	10	457 382	470 860
Sum inntekter		72 157 386	85 556 744
Kostnader			
Varekostnad		45 773 662	44 415 763
Lønnskostnad	2	14 618 711	9 364 508
Avskrivning av driftsmidler og immaterielle eiendeler	1	1 467 924	1 376 553
Annen driftskostnad	2	7 491 246	13 906 489
Sum kostnader		69 351 543	69 063 313
Driftsresultat		2 805 843	16 493 431
Finansinntekter og finanskostnader			
Annen renteinntekt		60 612	36 999
Annen finansinntekt		3 098 059	598 906
Sum finansinntekter		3 158 672	635 905
Annen rentekostnad		125 554	85 708
Annen finanskostnad		562 348	931 633
Sum finanskostnader		687 902	1 017 341
Netto finans	7	2 470 770	-381 436
Ordinært resultat før skattekostnad		5 276 613	16 111 995
Skattekostnad på ordinært resultat	4	1 012 529	3 678 548
Ordinært resultat etter skattekostnad		4 264 084	12 433 447
Årsresultat		4 264 084	12 433 447
Årsresultat etter minoritetsinteresser		4 264 084	12 433 447
Totalresultat		4 264 084	12 433 447



Konsernets resultatregnskap

Beløp i: NOK	Note	2020	2019
Overføringer og disponeringer			
Ordinært utbytte		19 187 366	
Avsatt til annen egenkapital			12 433 448
Overført fra annen egenkapital		-14 923 282	
Sum overføringer og disponeringer	5	4 264 084	12 433 448



Konsernets balanse

Beløp i: NOK	Note	2020	2019
BALANSE - EIENDELER			
Anleggsmidler			
Immaterielle eiendeler			
Konsesjoner, patenter o.l.	1	1 475 992	757 948
Utsatt skattefordel	4		
Sum immaterielle eiendeler		1 475 992	757 948
Varige driftsmidler			
Maskiner og anlegg	1	4 019 886	4 826 016
Driftsløsøre, inventar o.a. utstyr	1, 8	2 683 716	2 637 938
Sum varige driftsmidler		6 703 602	7 463 954
Finansielle anleggsmidler			
Investeringer i tilknyttet selskap	9	15 000	
Andre langsiktige fordringer	8	1 951 441	1 065 530
Sum finansielle anleggsmidler		1 966 441	1 065 530
Sum anleggsmidler		10 146 034	9 287 432
Omløpsmidler			
Varer			
Fordringer			
Kundefordringer		18 166 211	16 839 884
Andre kortsiktige fordringer		4 100 244	2 526 483
Konsernfordringer		246 277	
Sum fordringer	8	22 512 732	19 366 367
Bankinnskudd, kontanter og lignende			
Bankinnskudd, kontanter o.l.	6	9 279 884	35 446 295
Sum bankinnskudd, kontanter og lignende		9 279 884	35 446 295
Sum omløpsmidler		31 792 616	54 812 662
SUM EIENDELER		41 938 650	64 100 094



Konsernets balanse

Beløp i: NOK	Note	2020	2019
BALANSE - EGENKAPITAL OG GJELD			
Egenkapital			
Innskutt egenkapital			
Aksjekapital	3	30 000	30 000
Sum innskutt egenkapital		30 000	30 000
Opptjent egenkapital			
Annen egenkapital		5 792 970	20 716 253
Udisponert resultat			
Sum opptjent egenkapital		5 792 970	20 716 253
Sum egenkapital	5	5 822 970	20 746 253
Gjeld			
Langsiktig gjeld			
Utsatt skatt	4	61 660	82 391
Sum avsetninger for forpliktelser		61 660	82 391
Annen langsiktig gjeld			
Gjeld til kredittinstitusjoner		1 813 502	2 009 271
Sum annen langsiktig gjeld	8	1 813 502	2 009 271
Sum langsiktig gjeld		1 875 162	2 091 662
Kortsiktig gjeld			
Leverandørgjeld	8	5 950 194	10 297 835
Betalbar skatt	4	1 033 261	3 598 795
Skyldig offentlige avgifter		1 637 352	1 213 247
Utbytte		3 965 063	
Annen kortsiktig gjeld		21 654 647	26 152 302
Sum kortsiktig gjeld	8	34 240 517	41 262 179
Sum gjeld		36 115 679	43 353 841
SUM EGENKAPITAL OG GJELD		41 938 649	64 100 094



Brønnøysundregistrene

ÅRSREGNSKAP FOR REGNSKAPSÅRET 2020 - GENERELL INFORMASJON

Journalnummer: 2021 217933

Enheten

Organisasjonsnummer: 917 716 064
Organisasjonsform: Aksjeselskap
Foretaksnavn: MER GROUP AS
Forretningsadresse: Øvre Slottsgate 2B
0157 OSLO

Regnskapsår

Årsregnskapets periode: 01.01.2020 - 31.12.2020

Konsern

Morselskap i konsern: Ja
Konsernregnskap lagt ved: Ja

Regnskapsregler

Regler for små foretak benyttet: Ja
Benyttet ved utarbeidelsen av
årsregnskapet til selskapet: Regnskapslovens alminnelige regler
Benyttet ved utarbeidelsen av
årsregnskapet til konsernet: Regnskapslovens alminnelige regler

Årsregnskapet fastsatt av kompetent organ

Bekreftet av representant for selskapet: Gunnar Greve
Dato for fastsettelse av årsregnskapet: 18.03.2021

Revisjon

Årsregnskapet er utarbeidet av ekstern
autorisert regnskapsfører: Ja

Grunnlag for avgivelse

År 2020: Årsregnskap er elektronisk innlevert.
År 2019: Tall er hentet fra elektronisk innlevert årsregnskap fra 2020.

Det er ikke krav til at årsregnskapet m.v. som sendes til Regnskapsregisteret er undertegnet. Kontrollen på at dette er utført ligger hos revisor/enhetens øverste organ. Sikkerheten ivaretas ved at innsender har rolle/rettighet for innsending av årsregnskapet via Altinn, og ved at det bekreftes at årsregnskapet er fastsatt av kompetent organ.

Brønnøysundregistrene, 05.05.2021



Organisasjonsnr: 917 716 064
MER GROUP AS

RESULTATREGNSKAP

Beløp i: NOK	Note	2020	2019
RESULTATREGNSKAP			
Kostnader			
Lønnskostnad	6		
Annen driftskostnad		124 002	61 460
Sum kostnader		124 002	61 460
Driftsresultat		-124 002	-61 460
Finansinntekter og finanskostnader			
Inntekt på investering i datterselskap		8 187 190	17 473 500
Annen renteinntekt		714	4 927
Sum finansinntekter		8 187 904	17 478 427
Annen rentekostnad		24 687	315
Sum finanskostnader		24 687	315
Netto finans		8 163 217	17 478 112
Ordinært resultat før skattekostnad		8 039 215	17 416 653
Skattekostnad på ordinært resultat	4	1 735 492	3 834 934
Ordinært resultat etter skattekostnad		6 303 723	13 581 719
Årsresultat	5	6 303 723	13 581 719
Årsresultat etter minoritetsinteresser		6 303 723	13 581 719
Totalresultat		6 303 723	13 581 719
Overføringer og disponeringer			
Ordinært utbytte		19 187 366	
Aveatt til annen egenkapital			13 581 719
Overført fra annen egenkapital		-12 883 643	
Sum overføringer og disponeringer		6 303 723	13 581 719



Organisasjonsnr: 917 716 064
MER GROUP AS

BALANSE

Beløp i: NOK	Note	2020	2019
BALANSE - EIENDELER			
Anleggsmidler			
Immaterielle eiendeler			
Utsatt skattefordel	4		
Finansielle anleggsmidler			
Investering i datterselskap	2	7 067 145	4 547 421
Investeringer i tilknyttet selskap	2	15 000	
Sum finansielle anleggsmidler		7 082 145	4 547 421
Sum anleggsmidler		7 082 145	4 547 421
Omløpsmidler			
Varer			
Fordringer			
Kundefordringer			468
Andre kortsiktige fordringer		127 418	
Konsernfordringer	3	8 120 190	17 473 500
Sum fordringer		8 247 608	17 473 968
Bankinnskudd, kontanter og lignende			
Bankinnskudd, kontanter o. l.			208 368
Sum bankinnskudd, kontanter og lignende			208 368
Sum omløpsmidler		8 247 608	17 682 336
SUM EIENDELER		15 329 753	22 229 757
BALANSE - EGENKAPITAL OG GJELD			
Egenkapital			
Innskutt egenkapital			
Aksjekapital	1	30 000	30 000
Beholdning av egne aksjer	1		
Sum innskutt egenkapital		30 000	30 000
Opptjent egenkapital			
Annen egenkapital		2 338 659	15 222 302
Sum opptjent egenkapital		2 338 659	15 222 302



Sum egenkapital	5	2 368 659	15 252 302
Gjeld			
Langsiktig gjeld			
Utsatt skatt			
Annen langsiktig gjeld	4		
Sum langsiktig gjeld		0	0
Kortsiktig gjeld			
Kassekreditt		2 833 068	
Leverandørgjeld		35 000	
Betalbar skatt	4	1 033 261	3 407 708
Utbytte		3 965 063	
Kortsiktig konserngjeld	3	4 854 702	3 569 747
Annen kortsiktig gjeld		240 000	
Sum kortsiktig gjeld		12 961 094	6 977 455
Sum gjeld		12 961 094	6 977 455
SUM EGENKAPITAL OG GJELD		15 329 753	22 229 757



Organisasjonsnr: 917 716 064
MER GROUP AS

KONSERNRESULTATREGNSKAP

Beløp i: NOK	Note	2020	2019
RESULTATREGNSKAP			
Inntekter			
Salgsinntekt		71 700 004	85 085 884
Annen driftsinntekt	10	457 382	470 860
Sum inntekter		72 157 386	85 556 744
Kostnader			
Varekostnad		45 773 662	44 415 763
Lønnskostnad	2	14 618 711	9 364 508
Avskrivning av driftsmidler og immaterielle eiendeler	1	1 467 924	1 376 553
Annen driftskostnad	2	7 491 246	13 906 489
Sum kostnader		69 351 543	69 063 313
Driftsresultat		2 805 843	16 493 431
Finansinntekter og finanskostnader			
Annen renteinntekt		60 612	36 999
Annen finansinntekt		3 098 059	598 906
Sum finansinntekter		3 158 672	635 905
Annen rentekostnad		125 554	85 708
Annen finanskostnad		562 348	931 633
Sum finanskostnader		687 902	1 017 341
Netto finans	7	2 470 770	-381 436
Ordinært resultat før skattekostnad			
Skattekostnad på ordinært resultat	4	1 012 529	3 678 548
Ordinært resultat etter skattekostnad		4 264 084	12 433 447
Årsresultat		4 264 084	12 433 447
Årsresultat etter minoritetsinteresser		4 264 084	12 433 447
Totalresultat		4 264 084	12 433 447
Overføringer og disponeringer			
Ordinært utbytte		19 187 366	
Avsatt til annen egenkapital			12 433 448
Overført fra annen egenkapital		-14 923 282	



Sum overføringer og disponeringer	5	4 264 084	12 433 448
--------------------------------------	---	-----------	------------



Organisasjonsnr: 917 716 064
MER GROUP AS

KONSERNBALANSE

Beløp i: NOK	Note	2020	2019
BALANSE - EIENDELER			
Anleggsmidler			
Immaterielle eiendeler			
Konsesjoner, patenter o.l.	1	1 475 992	757 948
Utsatt skattefordel	4		
Sum immaterielle eiendeler		1 475 992	757 948
Varige driftsmidler			
Maskiner og anlegg	1	4 019 886	4 826 016
Driftsløsøre, inventar o. a. utstyr	1, 8	2 683 716	2 637 938
Sum varige driftsmidler		6 703 602	7 463 954
Finansielle anleggsmidler			
Investeringer i tilknyttet selskap	9	15 000	
Andre langsiktige fordringer	8	1 951 441	1 065 530
Sum finansielle anleggsmidler		1 966 441	1 065 530
Sum anleggsmidler		10 146 034	9 287 432
Omløpsmidler			
Varer			
Fordringer			
Kundefordringer		18 166 211	16 839 884
Andre kortsiktige fordringer		4 100 244	2 526 483
Konsernfordringer		246 277	
Sum fordringer	8	22 512 732	19 366 367
Bankinnskudd, kontanter og lignende			
Bankinnskudd, kontanter o. l.	6	9 279 884	35 446 295
Sum bankinnskudd, kontanter og lignende		9 279 884	35 446 295
Sum omløpsmidler		31 792 616	54 812 662
SUM EIENDELER		41 938 650	64 100 094

BALANSE - EGENKAPITAL OG GJELD

Egenkapital



Innskutt egenkapital			
Aksjekapital	3	30 000	30 000
Sum innskutt egenkapital		30 000	30 000
Opptjent egenkapital			
Annen egenkapital		5 792 970	20 716 253
Udisponert resultat			
Sum opptjent egenkapital		5 792 970	20 716 253
Sum egenkapital	5	5 822 970	20 746 253
Gjeld			
Langsiktig gjeld			
Utsatt skatt	4	61 660	82 391
Sum avsetninger for forpliktelseser		61 660	82 391
Annen langsiktig gjeld			
Gjeld til kredittinstitusjoner		1 813 502	2 009 271
Sum annen langsiktig gjeld	8	1 813 502	2 009 271
Sum langsiktig gjeld		1 875 162	2 091 662
Kortsiktig gjeld			
Leverandørgjeld	8	5 950 194	10 297 835
Betalbar skatt	4	1 033 261	3 598 795
Skyldig offentlige avgifter		1 637 352	1 213 247
Utbytte		3 965 063	
Annen kortsiktig gjeld		21 654 647	26 152 302
Sum kortsiktig gjeld	8	34 240 517	41 262 179
Sum gjeld		36 115 679	43 353 841
SUM EGENKAPITAL OG GJELD		41 938 649	64 100 094



Organisasjonsnr: 917 716 064
MER GROUP AS

NOTEOPPLYSNINGER - SELSKAP - alle poster oppgitt i hele tall

Note

Regnskapsprinsipper

Note

1

Antall aksjer og aksjeeiere

<u>Aksjeklasse</u>	<u>Ant. aksjer</u>	<u>Pålydende</u>	<u>Bokført verdi</u>
Ordinære aksjer	300.00	100.00	30000.00

<u>Aksjeeiere - fritekst</u>	<u>Antall</u>	<u>Eierandel</u>	<u>Aksjeklasse</u>
YTA HOLDING AS	75.00	25.00%	Ordinære aksjer
G. GREVE HOLDING AS	225.00	75.00%	Ordinære aksjer

<u>Sum</u>	<u>Sum antall</u>	<u>Sum eierandel</u>
	300.00	100.00%

Note

6

Ytelser til ledende personer

Er det gitt ytelser til ledende person: Nei

Ytelser til daglig leder

<u>Ytelser</u>	<u>Lønn</u>	<u>Pensj.forpl.</u>	<u>Andre godtgj.</u>
----------------	-------------	---------------------	----------------------

Note

6

Antall årsverk i regnskapsåret

Virksomheten har hatt følgende antall årsverk:

0.00

Note

Lån og sikkerhetsstillelse til ledende personer og aksjeeiere

Er det gitt lån eller sikkerhetsstillelse til ledende personer: Nei



Note

2

Konsern, tilknyttet selskap og datterselskap

Tilknyttet selskap/datterselskap

<u>Navn og adresse</u>	<u>Eierandel</u>	<u>Stemmeandel</u>	<u>Egenkapital</u>	<u>Resultat</u>
Mer Management AS	100.00%	100.00%	4344122.00	867693.00
Mer Recordings AS	100.00%	100.00%	5942181.00	5910956.00
Mer Studios AS	100.00%	100.00%	126181.00	-1412709.00
Mer Publishing AS	100.00%	100.00%	96112.00	187658.00
Mer Content AS	100.00%	100.00%	-1119764.00	61110.00
Olav AS	50.00%	50.00%		



Organisasjonsnr: 917 716 064
MER GROUP AS

NOTEOPPLYSNINGER - KONSERN - alle poster oppgitt i hele tall

Note

Regnskapsprinsipper



Legally signed by
Gunnar Greve
15.04.2021



Legally signed by
Yonas Tesfamichael Aregai
15.04.2021



Legally signed by
Aman Tesfamichael
19.04.2021



Legally signed by
Bernt Jacob Schwings Petters
19.04.2021

Årsregnskap

2020


Mer Group AS


Org.nr.:917 716 064





Resultatregnskap

Mer Group AS

 Legally signed by
Gunnar Greve
15.04.2021

 Legally signed by
Yonas Tesfamichael Aregai
15.04.2021

 Legally signed by
Aman Tesfamichael
19.04.2021

 Legally signed by
Bernt Jacob Schwings Petters
19.04.2021

Driftsinntekter og driftskostnader	Note	2020	2019
Salgsinntekt		71 700 004	85 085 884
Annen driftsinntekt	10	457 382	470 860
Sum driftsinntekter		72 157 386	85 556 744
Varekostnad		45 773 662	44 415 763
Lønnskostnad	2	14 618 711	9 364 508
Avskrivning av driftsmidler og immaterielle eiendeler	1	1 467 924	1 376 553
Annen driftskostnad	2	7 491 246	13 906 489
Sum driftskostnader		69 351 543	69 063 313
Driftsresultat		2 805 843	16 493 431
Finansinntekter og finanskostnader			
Annen renteinntekt		60 612	36 999
Annen finansinntekt		3 098 059	598 906
Annen rentekostnad		125 554	85 708
Annen finanskostnad		562 348	931 633
Resultat av finansposter	7	2 470 770	-381 436
Ordinært resultat før skattekostnad		5 276 613	16 111 995
Skattekostnad på ordinært resultat	4	1 012 529	3 678 548
Ordinært resultat		4 264 084	12 433 447
Årsresultat		4 264 084	12 433 447
Overføringer			
Avsatt til utbytte		3 965 063	0
Tilleggsutbytte		15 222 303	0
Avsatt til annen egenkapital		0	12 433 447
Overført fra annen egenkapital		14 923 282	0
Sum disponert	5	4 264 084	12 433 447


Mer Group AS


Side 2





Balanse

Mer Group AS

 Legally signed by
Gunnar Greve
15.04.2021

 Legally signed by
Yonas Tesfamichael Aregai
15.04.2021

 Legally signed by
Aman Tesfamichael
19.04.2021

 Legally signed by
Bernt Jacob Schwings Petters
19.04.2021

Eiendeler	Note	2020	
Anleggsmidler			
Immaterielle eiendeler			
Konsesjoner, patenter o.l.	1	1 475 992	757 948
Sum immaterielle eiendeler		1 475 992	757 948
Varige driftsmidler			
Maskiner og anlegg	1	4 019 886	4 826 016
Driftsløsøre, inventar o.a. utstyr	1, 8	2 683 716	2 637 938
Sum varige driftsmidler		6 703 602	7 463 954
Finansielle anleggsmidler			
Investeringer i tilknyttet selskap	9	15 000	0
Andre langsiktige fordringer	8	1 951 441	1 065 530
Sum finansielle anleggsmidler		1 966 441	1 065 530
Sum anleggsmidler		10 146 034	9 287 432
Omløpsmidler			
Fordringer			
Kundefordringer		18 166 211	16 839 884
Andre kortsiktige fordringer		4 100 244	2 526 483
Fordring på tilknyttet selskap		246 277	0
Sum fordringer	8	22 512 732	19 366 367
Investeringer			
Bankinnskudd, kontanter o.l.	6	9 279 884	35 446 295
Sum omløpsmidler		31 792 616	54 812 662
Sum eiendeler		41 938 650	64 100 094

Mer Group AS


Side 2





Balanse


Mer Group AS

	Note	2020	2019
Egenkapital og gjeld			
Innskutt egenkapital			
Aksjekapital	3	30 000	30 000
Sum innskutt egenkapital		30 000	30 000
Opptjent egenkapital			
Annen egenkapital		5 792 970	20 716 253
Sum opptjent egenkapital		5 792 970	20 716 253
Sum egenkapital	5	5 822 970	20 746 253
Gjeld			
Avsetning for forpliktelser			
Utsatt skatt	4	61 660	82 391
Sum avsetning for forpliktelser		61 660	82 391
Annen langsiktig gjeld			
Gjeld til kredittinstitusjoner		1 813 502	2 009 271
Sum annen langsiktig gjeld	8	1 813 502	2 009 271

 Legally signed by
Gunnar Greve
15.04.2021


 Legally signed by
Yonas Tesfamichael Aregai
15.04.2021


 Legally signed by
Aman Tesfamichael
19.04.2021


 Legally signed by
Bernt Jacob Schwings Petters
19.04.2021




Balanse			
Mer Group AS			
	Note	2020	
Kortsiktig gjeld			
Leverandørgjeld	8	5 950 194	10 297 835
Betalbar skatt	4	1 033 261	3 598 795
Skyldig offentlige avgifter		1 637 352	1 213 247
Utbytte		3 965 063	0
Annen kortsiktig gjeld		21 654 647	26 152 302
Sum kortsiktig gjeld	8	34 240 517	41 262 179
Sum gjeld		36 115 679	43 353 841
Sum egenkapital og gjeld		41 938 649	64 100 094

 Legally signed by
Gunnar Greve
15.04.2021

 Legally signed by
Yonas Tesfamichael Aregai
15.04.2021

 Legally signed by
Aman Tesfamichael
19.04.2021

 Legally signed by
Bernt Jacob Schwings Petters
19.04.2021

Oslo, 15.04.2021
Styret i Mer Group AS


Bernt Jacob Schwings Pettersen
styreleder


Gunnar Greve
styremedlem


Yonas Tesfamichael Aregai
styremedlem


Aman Tesfamichael
styremedlem



 Legally signed by
Gunnar Greve
15.04.2021

 Legally signed by
Yonas Tesfamichael Aregai
15.04.2021

 Legally signed by
Aman Tesfamichael
19.04.2021

 Legally signed by
Bernt Jacob Schwings Petters
19.04.2021

Indirekte kontantstrøm

Mer Group AS

Kontantstrømoppstilling (NRS - Indirekte modell)

NRS Indirekte metode

	Note	2020	2019
Kontantstrømmer fra operasjonelle aktiviteter			
Resultat før skattekostnad		5 276 613	16 111 995
Periodens betalte skatt		-3 598 795	-1 559 239
Tap/gevinst ved salg av anleggsmidler		0	-10 260
Ordinære avskrivninger		1 467 924	1 376 553
Endring i kundefordringer		-1 326 327	19 568 843
Endring i leverandørgjeld		-4 087 716	5 326 826
Endring i avsatte kostnader		-10 815 622	-3 106 682
Endring i andre tidsavgrensingsposter		-1 192 290	188 042
Netto kontantstrøm fra operasjonelle aktiviteter		-14 276 213	37 896 078
Kontantstrømmer fra investeringsaktiviteter			
Utbetalinger ved kjøp av varige driftsmidler		-1 870 036	-2 211 854
Utbetalinger ved kjøp av aksjer og andeler i andre foretak		-45 000	0
Netto kontantstrøm fra investeringsaktiviteter		-1 915 036	-2 211 854
Kontantstrømmer fra finansieringsaktiviteter			
Innbetalinger ved opptak av ny langsiktig gjeld		0	883 967
Innbetalinger ved opptak av ny kortsiktig gjeld		5 442 910	0
Utbetalinger ved nedbetaling av langsiktig gjeld		-195 769	0
Utbetalinger ved nedbetaling av kortsiktig gjeld		0	-4 000 000
Utbetalinger av utbytte		-15 222 303	0
Netto kontantstrøm fra finansieringsaktiviteter		-9 975 162	-3 116 033
Netto endring i kontanter og kontantekvivalenter		-26 166 411	32 568 191
Beh. av kont. og kontantekvivalenter ved per. begynnelse		35 446 295	2 878 105
Beh. av kont. og kontantekvivalenter ved per. slutt		9 279 884	35 446 296

Mer Group AS

Side 6



Regnskapsprinsipper

Årsregnskapet er satt opp i samsvar med regnskapsloven og utarbeidet etter norsk regnskapslovgivning.

Legally signed by
Gunnar Greve
15.04.2021

Legally signed by
Yonas Tesfamichael Aregai
15.04.2021

Legally signed by
Aman Tesfamichael
19.04.2021

Legally signed by
Bernt Jacob Schwings Petters
19.04.2021

Konsolideringsprinsipper

Konsernregnskapet omfatter morselskapet Mer Group AS og datterselskapene Mer Management AS, Mer Recordings AS, Mer Studios AS, Mer Content AS og Mer Publishing AS. Konsernregnskapet er utarbeidet som om konsernet var én økonomisk enhet. Transaksjoner og mellomværende mellom selskapene i konsernet er eliminert. Konsernregnskapet er utarbeidet etter ensartede prinsipper, ved at datterselskapet følger de samme regnskapsprinsipper som morselskapet.

Kjøpte datterselskaper regnskapsføres i konsernregnskapet basert på morselskapets anskaffelseskost. Anskaffelseskost tilordnes identifiserbare eiendeler og gjeld i datterselskapet, som oppføres i konsernregnskapet til virkelig verdi på oppkjøpstidspunktet. Eventuell merverdi eller mindreverdi ut over hva som kan henføres til identifiserbare eiendeler og gjeld balanseføres som goodwill. Merverdier i konsernregnskapet avskrives lineært over de oppkjøpte eiendelenes forventede levetid.

Det tilknyttede selskapet er vurdert etter egenkapitalmetoden i konsernregnskapet.

Datterselskap

Datterselskapet vurderes etter kostmetoden i selskapsregnskapet. Investeringen er vurdert til anskaffelseskost for aksjene med mindre nedskrivning har vært nødvendig. Det er foretatt nedskrivning til virkelig verdi når verdifall skyldes årsaker som ikke kan antas å være forbigående og det må anses nødvendig etter god regnskapsskikk. Nedskrivninger er reversert når grunnlaget for nedskrivning ikke lenger er til stede.

Utbytte og andre utdelinger er inntektsført samme år som det er avsatt i datterselskapet. Overstiger utbytte andel av tilbakeholdt resultat etter kjøpet, representerer den overskytende del tilbakebetaling av investert kapital, og utdelingene er fratrukket investeringens verdi i balansen.

Salgsinntekter

Inntektsføring ved salg av varer skjer på leveringstidspunktet. Tjenester inntektsføres i takt med utførelsen. Andelen av salgsinntekter som knytter seg til fremtidige serviceytelser balanseføres som uopptjent inntekt ved salget, og inntektsføres deretter i takt med levering av ytelsene.

Klassifisering og vurdering av balanseposter

Omløpsmidler og kortsiktig gjeld omfatter poster som forfaller til betaling innen ett år etter anskaffelsestidspunktet, samt poster som knytter seg til varekretsløpet. Øvrige poster er klassifisert som anleggsmiddel/langsiktig gjeld.

Omløpsmidler vurderes til laveste av anskaffelseskost og virkelig verdi. Kortsiktig gjeld balanseføres til nominelt beløp på opptakstidspunktet.

Anleggsmidler vurderes til anskaffelseskost, men nedskrives til virkelig verdi ved verdifall som ikke forventes å være forbigående. Langsiktig gjeld balanseføres til nominelt beløp på etableringstidspunktet.

Fordringer

Kundefordringer og andre fordringer er oppført i balansen til pålydende etter fradrag for avsetning til forventet tap. Avsetning til tap gjøres på grunnlag av individuelle vurderinger av de enkelte fordringene. I tillegg gjøres det for øvrige kundefordringer en uspesifisert avsetning for å dekke antatt tap.



Valuta

Pengeposter i utenlandsk valuta er vurdert til kursen ved regnskapsårets slutt.


Varige driftsmidler


Varige driftsmidler balanseføres og avskrives over driftsmidlets forventede levetid. Direkte vedlikehold av driftsmidler kostnadsføres løpende under driftskostnader, mens påkostninger eller forbedringer tillegges driftsmidlets kostpris og avskrives i takt med driftsmidlet.


Skatt


Skattekostnaden i resultatregnskapet omfatter både periodens betalbare skatt og endring i utsatt skatt. Utsatt skatt er beregnet med 22 % på grunnlag av de midlertidige forskjeller som eksisterer mellom regnskapsmessige og skattemessige verdier, samt skattemessig underskudd til fremføring ved utgangen av regnskapsåret. Skatteøkende og skattereduserende midlertidige forskjeller som reverserer eller kan reversere i samme periode er utlignet. Netto utsatt skattefordel balanseføres i den grad det er sannsynlig at denne kan bli nyttegjort.

I den grad konsernbidrag ikke er resultatført er skatteeffekten av konsernbidraget ført direkte mot investering i balansen.

 Legally signed by
Gunnar Greve
15.04.2021

 Legally signed by
Yonas Tesfamichael Aregai
15.04.2021

 Legally signed by
Aman Tesfamichael
19.04.2021

 Legally signed by
Bernt Jacob Schwings Petters
19.04.2021

Note 1 Driftsmidler

	Musikkvideo	Lydstudio	Personbil	Maskiner og inventar	Sum
Anskaffelseskost	757 948	6 479 817	2 335 000	1 436 328	3 771 328
Tilganger igjennom året	718 044			1 151 991	1 151 991
Avganger igjennom året					-
Anskaffelseskost 31.12	1 475 992	6 479 817	2 335 000	2 588 319	4 923 319
Akk. avskrivninger per 31.12	-	2 459 931	609 332	1 630 272	4 699 535
Balanseført verdi 31.12	1 475 992	4 019 886	1 725 668	958 047	8 179 593
Årets avskrivninger		719 980	331 272	416 671	1 467 923
Økonomisk levetid	3 år	9 år	7 år	3 - 5 år	
Avskrivningsplan	Lineær	Lineær	Lineær	Lineær	



Note 2 Lønnskostnader og ytelser, godtgjørelser til daglig leder, styret

Legally signed by Gunnar Greve
15.04.2021
Legally signed by Yonas Tesfamichael Aregai
15.04.2021
Legally signed by Aman Tesfamichael
19.04.2021
Legally signed by Bernt Jacob Schwings Petters
19.04.2021

Lønnskostnader

	2020	
Lønninger	11 954 699	
Arbeidsgiveravgift	1 838 730	
Pensjonskostnader	451 298	7 679 000
Andre ytelser	373 984	283 051
Sum	14 618 711	9 364 508

Selskapet har i 2020 sysselsatt 18 årsverk.

Pensjonsforpliktelser

Selskapet er pliktig til å ha tjenstepensjonsordning etter lov om obligatorisk tjenstepensjon. Selskapets pensjonsordninger tilfredsstiller kravene i denne lov.

Ytelser til ledende personer

	Daglig leder	Styret
Lønn	1 928 418	0
Pensjonskostnader	86 775	0
Annen godtgjørelse	504 278	0
Sum	2 519 471	0

Ansatte har avtale om bonus basert på konsernets resultat.

Revisor

Kostnadsført revisjonshonorar for 2020 utgjør kr 112 915 eks. mva. I tillegg kommer honorar for andre tjenester med kr 85 572 eks. mva.

Note 3 Aksjekapital og aksjonær informasjon

Mer Group AS

Aksjekapitalen består av:	Antall	Pålydende	Balanseført
Ordinære aksjer	300	100	30 000
Sum	300	100	30 000

Mer Group AS har 2 aksjonærer pr 31.12.2020. Alle aksjer gir samme rett i selskapet.

Oversikt over de største aksjonærene pr 31.12.2020:

Aksjonærer	Ordinære aksjer	Eierandel	Stemmeandel
G. Greve Holding AS	225	75	75
YTA Holding AS	75	25	25
Toalt	300	100	100



Note 4 Skatt

	2020	2019
Årets skattekostnad		
Resultatført skatt på ordinært resultat:		
Betalbar skatt	1 033 261	3 598 795
For mye betalt skatt tidligere år	-1	
Endring i utsatt skatt	-20 731	79 753
Skattekostnad ordinært resultat	1 012 529	3 678 548

Skattepliktig inntekt:		
Ordinært resultatfør skatt	5 276 612	16 111 995
Permanente forskjeller	-674 208	2 515 675
Endring i midlertidige forskjeller	94 238	-2 091 836
Anvendelse av fremførbart underskudd		-177 675
Skattepliktig inntekt	4 696 642	16 358 159

Skatteeffekten av midlertidige forskjeller som har gitt opphav til utsatt skatt og utsatte skattefordeler, spesifisert på typer av midlertidige forskjeller

Midlertidige forskjeller

	2020	2019	Endring
Varige driftsmidler	369 921	464 159	-94 238
Fordringer	-89 654	-89 654	-
Grunnlag utsatt skatt	280 267	374 505	-94 238
Utsatt skatt (22 %)	61 660	82 391	-20 731

Note 5 Egenkapital


	Aksjekapital	Overkurs	Annen Innskutt egenkapital	Annen egenkapital	Sum egenkapital
Pr. 31.12.2019	30 000	0	0	20 716 253	20 746 253
Årets resultat				4 264 084	4 264 084
Tilleggsutbytte				-15 222 303	-15 222 303
Utbytte				-3 965 063	-3 965 063
Pr 31.12.2020	30 000	0	0	5 792 970	5 822 970


Note 6 Bankinnskudd


Innestående midler på skattetrekkskonto (bundne midler) er på kr. 477 052.


Skyldig skattetrekk per 31.12 er på kr. 461 452

Innestående midler på depositumskontoer (budne midler) er på kr. 1 196 276

 Legally signed by
Gunnar Greve
15.04.2021

 Legally signed by
Yonas Tesfamichael Aregai
15.04.2021

 Legally signed by
Aman Tesfamichael
19.04.2021

 Legally signed by
Bernt Jacob Schwings Petters
19.04.2021



Note 7 Finans

Finansinntekter	2020	2019
Renteinntekter	60 612	36 999
Valutajustering	0	0
Agio	3 098 059	598 906
Sum	3 158 672	635 905

Finanskostnader	2020	2019
Rentekostnader	125 554	85 708
Valutajustering	0	0
Agio	562 348	931 633
Sum	687 902	1 017 341

Note 8 Fordringer og gjeld

Fordringer	2020	2019
Kundefordringer	18 166 211	16 839 884
Kortsiktige fordringer	4 100 244	2 526 483
Langsiktige fordringer	1 951 441	1 065 530
Sum	24 217 895	20 431 897

Gjeld	2020	2019
Leverandørgjeld	5 950 194	10 297 835
Kortsiktig gjeld	21 654 647	26 152 302
Gjeld til kredittinstitusjoner	0	0
Sum	27 604 841	36 450 137

Gjeld sikret ved pant	1 813 502	2 009 271
------------------------------	-----------	-----------

Balanseført verd av pantsatte eiendeler:

Personbil	1 725 668	2 637 938
------------------	-----------	-----------


Note 9 Investering i tilknyttet selskap


Foretak	Forretnings- kontor	Eierandel/ Stemmerett	Egenkapital 2020	Resultat 2020	Bokført verdi
Olav AS	Oslo	50 %	*	*	0


*Årsregskapet for 2020 var ikke avlagt ved avleggelse av konsernregnskapet for Mer Group AS.


Selskapet ble stiftet i 2020.

Det er inkludert i kostpris i konsernregnskapet.

 Legally signed by
Gunnar Greve
15.04.2021

 Legally signed by
Yonas Tesfamichael Aregai
15.04.2021


 Legally signed by
Aman Tesfamichael
19.04.2021


 Legally signed by
Bernt Jacob Schwings Petters
19.04.2021





Note 10 Tilskudd

Det er bokført kr. 300 000 i inntekt til knyttet kompensasjonsordning 2.


 Legally signed by
Gunnar Greve
15.04.2021


 Legally signed by
Yonas Tesfamichael Aregai
15.04.2021


 Legally signed by
Aman Tesfamichael
19.04.2021


 Legally signed by
Bernt Jacob Schwings Petters
19.04.2021



 Legally signed by
Yonas Tesfamichael Aregai
15.04.2021

 Legally signed by
Gunnar Greve
15.04.2021

 Legally signed by
Aman Tesfamichael
19.04.2021

 Legally signed by
Bernt Jacob Schwings Petters
19.04.2021

Årsberetning 2020 - Mer Group AS

Virksomhetens art og tilholdssted

MER konsernet driver management, musikk- og innholdsproduksjon, musikkstudio og forlag. MER konsernet tilbyr tjenester som ledelse, musikk- og innholdsproduksjon, promotering og lignende.

Konsernet består i tillegg til Mer Group AS av følgende datterselskap:

Mer Management AS

Mer Recordings AS

Mer Studios AS

Mer Content AS

Mer Publishing AS

Redegjørelse for årsregnskapet

Omsetningen i konsernet ble redusert fra NOK 85 556 744 i 2019 til NOK 72 157 386 i 2020. Årsresultatet ble i 2020 NOK 4 264 084 sammenliknet med NOK 12 433 447 i fjoråret. Reduksjon skyldes i hovedsak lavere inntekter på provisjon og managementvirksomhet tilknyttet aktiviteter i inn- og utland pga. covid-19 restriksjoner. I tillegg til investering i nytt selskap (MER Content).

Konsernets likviditetsbeholdning var NOK 9 279 884 per 31.12.2020. Konsernets evne til egenfinansiering av investeringer er god.

Konsernets kortsiktige gjeld utgjorde pr. 31.12.2020 94 % av samlet gjeld i konsernet, sammenliknet med 95 % pr. 31.12.2019. Konsernets finansielle stilling er akseptabel, og pr. 31.12.2020 kan konsernet nedbetale det meste av den kortsiktige gjeld ved hjelp av de mest likvide midlene.

Totalkapitalen var ved utgangen av året NOK 41 938 649, sammenliknet med NOK 64 100 094 året før. Egenkapitalandelen pr. 31.12.2020 var 14 %, sammenliknet med 32 % pr. 31.12.2019.

Fremtidig utvikling

Det er forventet enda ett år med innvirkning av Covid-19 selv om MER konsernet i stor grad er skånet fra større negative konsekvenser så langt. Økonomisk er det forventet ett bedre resultat i 2021 enn i 2020.

Finansiell risiko

Overordnet om målsetting og strategi

MER konsernet er eksponert for finansiell risiko på ulike områder, spesielt valutarisiko. Målsettingen er å avdempe den finansielle risikoen i størst mulig grad. Selskapets nåværende strategi innbefatter ikke bruk av finansielle instrumenter, men dette er gjenstand for løpende vurdering av styret. I 2020 er valutarisikoen primært søkt redusert ved at mesteparten av selskapets gjeld ikke er i utenlandsk valuta.



Legally signed by
Yonas Tesfamichael Aregai
15.04.2021

Legally signed by
Gunnar Greve
15.04.2021

Legally signed by
Aman Tesfamichael
19.04.2021

Legally signed by
Bernt Jacob Schwings Petters
19.04.2021

Markedsrisiko

MER konsernet er eksponert for endringer i valutakurser, spesielt svenske kroner men også og amerikanske dollar, da en vesentlig del av selskapets inntekter er i utenlandsk valuta. Se har ikke inngått terminkontrakter eller andre avtaler for å redusere selskapets valutarisiko derigjennom den driftstilknyttede markedsrisikoen. Selskapet er også eksponert for endringer i rentenivået, da selskapets gjeld har flytende rente. Videre kan endringer i rentenivået påvirke investeringsmulighetene i fremtidige perioder.

Kreditrisiko

Risikoen for tap på fordringer er vurdert som lav, men en økning kan evt ventes på grunn av endring i markedsforholdene. Konsernet har hittil ikke hatt vesentlige tap på fordringer, men kan se en negativ utvikling i forfalte fordringer som har økt i slutten av 2020. Brutto kreditteksponering på balansedagen utgjør totalt NOK 22 512 732 for konsernet og NOK 127 418 for selskapet i 2020. Dette innebærer en økning fra NOK 19 366 367 for konsernet og NOK 0 for selskapet i 2019. De opplistede tallene for selskapet er eksklusiv fordringer på konsernselskaper.

Likviditetsrisiko

Selskapet vurderer likviditeten i selskapet som god, men vi har økende fokus på forfalte fordringer. Forfallstidspunkter for kundefordringer opprettholdes og andre langsiktige fordringer er ikke vurdert reforhandlet eller innløst.

Fortsatt drift

I samsvar med regnskapsloven § 3-3a bekreftes det at forutsetningene om fortsatt drift er til stede. Til grunn for antagelsen ligger resultatprognoser for 2021 og konsernets langsiktige strategiske prognoser for årene fremover. Konsernet er i en sunn økonomisk og finansiell stilling.

Resultatdisponering

Styret foreslår følgende disponering av årsresultatet i Mer Group AS:

Avsatt til utbytte	3 965 063
Tilleggsutbytte, utdelt i 2020	15 222 303
Overføring fra annen egenkapital	14 923 282
Totalt disponert	4 264 084

Forslaget er begrunnet i eiernes ønske om å styrke kapitalstrukturen i selskapet.

Arbeidsmiljø

Sykefraværet i konsernet var på totalt 489,75 timer i 2020 (1% av totale arbeidstimer i konsernet), sammenlignet med 3375,25 timer i 2019 (13 %). Det høyere sykefraværet i 2019 skyldes i hovedsak ett enkelttilfelle av langtidssykmelding. Konsernet arbeider løpende med å redusere antall sykedager, og har satt i gang tiltak i form av blant annet treningstilbud.

Likestilling og diskriminering

Det er ingen forskjellsbehandling med bakgrunn av kjønn, etnisitet, alder, seksuell legning eller kultur. I MER konsernet er det per 31. desember 2020, 19 ansatte hvorav 10 kvinner og 9 menn og flere fra andre kulturer enn den norske.





Styret består av 4 stk, hvorav alle er menn.


Ytre miljø


Det er ingen forurensing av det ytre miljøet. MER konsernet jobber daglig med å gjøre det | miljøet og sorterer søppel etter beste evne.

Det er ingen negativ påvirkning fra ytre miljø i MER konsernet.

 Legally signed by
Yonas Tesfamichael Aregai
15.04.2021

 Legally signed by
Gunnar Greve
15.04.2021

 Legally signed by
Aman Tesfamichael
19.04.2021

 Legally signed by
Bernt Jacob Schwings Petters
19.04.2021

Bernt Jacob Schwings Pettersen
Styreleder (elektronisk signert)

Gunnar Greve
Styremedlem (elektronisk signert)

Yonas Tesfamichael Aregai
Styremedlem (elektronisk signert)

Aman Tesfamichael
Styremedlem (elektronisk signert)



Til generalforsamlingen i Mer Group AS

Uavhengig revisors beretning

Uttalelse om revisjonen av årsregnskapet

Konklusjon

Vi har revidert Mer Group AS' årsregnskap som viser et overskudd for selskapsregnskapet på kr 6 303 723 og et overskudd for konsernregnskapet på kr 4 264 084 og etter vår mening:

- er årsregnskapet avgitt i samsvar med lov og forskrifter
- gir det medfølgende selskapsregnskapet et rettviseende bilde av den finansielle stillingen til Mer Group AS per 31. desember 2020 og av selskapets resultater og kontantstrømmer for regnskapsåret som ble avsluttet per denne datoen i samsvar med regnskapslovens regler og god regnskapsskikk i Norge.
- gir det medfølgende konsernregnskapet et rettviseende bilde av den finansielle stillingen til konsernet Mer Group AS per 31. desember 2020 og av konsernets resultater og kontantstrømmer for det avsluttede regnskapsåret i samsvar med regnskapslovens regler og god regnskapsskikk i Norge.

Årsregnskapet består av:

- selskapsregnskapet, som består av balanse per 31. desember 2020, resultatregnskap og kontantstrømoppstilling for regnskapsåret avsluttet per denne datoen og noter, herunder et sammendrag av viktige regnskapsprinsipper, og
- konsernregnskapet som består av balanse per 31. desember 2020, resultatregnskap og kontantstrømoppstilling for regnskapsåret avsluttet per denne datoen og noter, herunder et sammendrag av viktige regnskapsprinsipper.

Grunnlag for konklusjonen

Vi har gjennomført revisjonen i samsvar med lov, forskrift og god revisjonsskikk i Norge, herunder de internasjonale revisjonsstandardene International Standards on Auditing (ISA-ene). Våre oppgaver og plikter i henhold til disse standardene er beskrevet i Revisors oppgaver og plikter ved revisjon av årsregnskapet. Vi er uavhengige av selskapet slik det kreves i lov og forskrift, og har overholdt våre øvrige etiske forpliktelser i samsvar med disse kravene. Etter vår oppfatning er innhentet revisjonsbevis tilstrekkelig og hensiktsmessig som grunnlag for vår konklusjon.

Øvrig informasjon

Ledelsen er ansvarlig for øvrig informasjon. Øvrig informasjon består av informasjon i årsberetningen, men inkluderer ikke årsregnskapet og revisjonsberetningen.

Vår uttalelse om revisjonen av årsregnskapet dekker ikke øvrig informasjon, og vi attesterer ikke den øvrige informasjonen.

I forbindelse med revisjonen av årsregnskapet er det vår oppgave å lese øvrig informasjon med det formål å vurdere hvorvidt det foreligger vesentlig inkonsistens mellom øvrig informasjon og årsregnskapet, kunnskap vi har opparbeidet oss under revisjonen, eller hvorvidt den tilsynelatende inneholder vesentlig feilinformasjon. Dersom vi hadde konkludert med at den øvrige informasjonen

Plus Revisjon AS
Rosenkrantz' gate 20, 0160 Oslo
Tlf: 23 03 91 60
Org.nr. 990 422 052 MVA, Foretaksregisteret

www.plus-revisjon.no



inneholder vesentlig feilinformasjon er vi pålagt å rapportere det. Vi har ingenting å rapportere i så henseende.

Styret og daglig leders ansvar for årsregnskapet

Styret og daglig leder (ledelsen) er ansvarlig for å utarbeide årsregnskapet i samsvar med lov og forskrifter, herunder for at det gir et rettviseende bilde i samsvar med regnskapslovens regler og god regnskapsskikk i Norge. Ledelsen er også ansvarlig for slik intern kontroll som den finner nødvendig for å kunne utarbeide et årsregnskap som ikke inneholder vesentlig feilinformasjon, verken som følge av misligheter eller utilsiktede feil.

Ved utarbeidelsen av årsregnskapet må ledelsen ta standpunkt til selskapets og konsernets evne til fortsatt drift og opplyse om forhold av betydning for fortsatt drift. Forutsetningen om fortsatt drift skal legges til grunn for årsregnskapet så lenge det ikke er sannsynlig at virksomheten vil bli avvirket.

Revisors oppgaver og plikter ved revisjonen av årsregnskapet

Vårt mål er å oppnå betryggende sikkerhet for at årsregnskapet som helhet ikke inneholder vesentlig feilinformasjon, verken som følge av misligheter eller utilsiktede feil, og å avgi en revisjonsberetning som inneholder vår konklusjon. Betryggende sikkerhet er en høy grad av sikkerhet, men ingen garanti for at en revisjon utført i samsvar med lov, forskrift og god revisjonsskikk i Norge, herunder ISA-ene, alltid vil avdekke vesentlig feilinformasjon som eksisterer. Feilinformasjon kan oppstå som følge av misligheter eller utilsiktet feil. Feilinformasjon blir vurdert som vesentlig dersom den enkeltvis eller samlet med rimelighet kan forventes å påvirke økonomiske beslutninger som brukerne foretar basert på årsregnskapet.

For videre beskrivelse av revisors oppgaver og plikter vises det til revisorforeningen.no/revisjonsberetninger.

Uttalelse om øvrige lovmessige krav

Konklusjon om årsberetningen

Basert på vår revisjon av årsregnskapet som beskrevet ovenfor, mener vi at opplysningene i årsberetningen om årsregnskapet, forutsetningen om fortsatt drift og forslaget til disponering av resultatet er konsistente med årsregnskapet og i samsvar med lov og forskrifter.

Konklusjon om registrering og dokumentasjon

Basert på vår revisjon av årsregnskapet som beskrevet ovenfor, og kontrollhandlinger vi har funnet nødvendig i henhold til internasjonal standard for attestasjonsoppdrag (ISAE) 3000 «Attestasjonsoppdrag som ikke er revisjon eller forenklet revisorkontroll av historisk finansiell informasjon», mener vi at ledelsen har oppfylt sin plikt til å sørge for ordentlig og oversiktlig registrering og dokumentasjon av selskapets regnskapsopplysninger i samsvar med lov, og god bokføringskikk i Norge.

Oslo, 15.4.2021

Plus Revisjon AS

Bent Wessel Eide
statsautorisert revisor



Legally signed by
Gunnar Greve
12.03.2021



Legally signed by
Yonas Tesfamichael Aregai
12.03.2021



Legally signed by
Bernt Jacob Schwings Petters
15.03.2021



Legally signed by
Arnan Tesfamichael
15.03.2021

Årsregnskap

2020

Mer Group AS

Org.nr.:917 716 064



Resultatregnskap

Mer Group AS

Driftsinntekter og driftskostnader	Note	2020	2019
Annen driftskostnad		124 002	61 460
Sum driftskostnader		124 002	61 460
Driftsresultat		-124 002	-61 460
Finansinntekter og finanskostnader			
Inntekt på investering i datterselskap		8 187 190	17 473 500
Annen renteinntekt		714	4 927
Annen rentekostnad		24 687	315
Resultat av finansposter		8 163 217	17 478 112
Ordinært resultat før skattekostnad		8 039 215	17 416 653
Skattekostnad på ordinært resultat	4	1 735 492	3 834 934
Ordinært resultat		6 303 723	13 581 719
Årsresultat	5	6 303 723	13 581 719
Overføringer			
Avsatt til utbytte		3 965 063	0
Tilleggsutbytte		15 222 303	0
Avsatt til annen egenkapital		0	13 581 719
Overført fra annen egenkapital		12 883 643	0
Sum overføringer		6 303 723	13 581 719

Legally signed by
Gunnar Greve
12.03.2021

Legally signed by
Yonas Tesfamichael Aregai
12.03.2021

Legally signed by
Bernt Jacob Schwings Petters
15.03.2021

Legally signed by
Arnan Tesfamichael
15.03.2021



Balanse

Mer Group AS

Eiendeler

Note

2020

Finansielle anleggsmidler

Investeringer i datterselskap

2

7 067 145

4 547 421

Investeringer i tilknyttet selskap

2

15 000

0

Sum finansielle anleggsmidler

7 082 145

4 547 421

Sum anleggsmidler

7 082 145

4 547 421

Omløpsmidler

Fordringer

Kundefordringer

0

468

Andre kortsiktige fordringer

127 418

0

Konsernfordringer

3

8 120 190

17 473 500

Sum fordringer

8 247 608

17 473 968

Bankinnskudd, kontanter o.l.

0

208 368

Sum omløpsmidler

8 247 608

17 682 336

Sum eiendeler

15 329 753

22 229 757



Legally signed by
Gunnar Greve
12.03.2021



Legally signed by
Yonas Tesfamichael Aregai
12.03.2021



Legally signed by
Bernt Jacob Schwings Petters
15.03.2021



Legally signed by
Arnan Tesfamichael
15.03.2021

2020

2020

2020

2020

2020

2020

2020

2020

2020

2020

2020

2020

2020

2020

2020

2020

2020

2020

2020

2020

2020

2020

2020

2020

2020

2020

2020

2020

2020

2020

2020

2020

2020

2020

2020

2020

2020

2020

2020

2020

2020

2020

2020

2020

2020

2020

2020

2020

2020

2020

2020

2020

2020

2020

2020

2020

2020

2020

2020

2020

2020

2020

2020

2020

2020

2020

2020

2020

2020

2020

2020

2020

2020

2020

2020

2020

2020

2020

2020

2020

2020

2020

2020

2020

2020

2020

2020

2020

2020

2020

2020

2020

2020

2020

2020

2020

2020

2020



Balanse

Mer Group AS

Egenkapital og gjeld	Note	2020	2020
Egenkapital			
Innskutt egenkapital			
Aksjekapital	1	30 000	30 000
Sum innskutt egenkapital		30 000	30 000
Opptjent egenkapital			
Annen egenkapital		2 338 659	15 222 302
Sum opptjent egenkapital		2 338 659	15 222 302
Sum egenkapital	5	2 368 659	15 252 302
Gjeld			
Kortsiktig gjeld			
Kassekreditt		2 833 068	0
Leverandørgjeld		35 000	0
Betalbar skatt	4	1 033 261	3 407 708
Utbytte		3 965 063	0
Konserngjeld	3	4 854 702	3 569 747
Annen kortsiktig gjeld		240 000	0
Sum kortsiktig gjeld		12 961 094	6 977 455
Sum gjeld		12 961 094	6 977 455
Sum egenkapital og gjeld		15 329 753	22 229 757


12.03.2021
Styret i Mer Group AS


Gunnar Greve
styremedlem


Yonas Tesfamichael Aregai
styremedlem


Aman Tesfamichael
styremedlem

Bernt Jacob Schwings Pettersen
styreleder


 Legally signed by
Gunnar Greve
12.03.2021


 Legally signed by
Yonas Tesfamichael Aregai
12.03.2021


 Legally signed by
Bernt Jacob Schwings Petters
15.03.2021


 Legally signed by
Aman Tesfamichael
15.03.2021



 Legally signed by
Gunnar Greve
12.03.2021

 Legally signed by
Yonas Tesfamichael Aregai
12.03.2021

 Legally signed by
Bernt Jacob Schwings Petters
15.03.2021

 Legally signed by
Arnar Tesfamichael
15.03.2021

Indirekte kontantstrøm


Mer Group AS


	Note	2020	
Kontantstrømmer fra operasjonelle aktiviteter			
Resultat før skattekostnad		8 039 215	17 416 653
Periodens betalte skatt		-3 407 708	0
Endring i kundefordringer		468	-468
Endring i leverandørgjeld		35 000	-15 385
Endring i andre tidsavgrensningsposter		7 558 892	-13 194 732
Netto kontantstrøm fra operasjonelle aktiviteter		12 225 867	4 206 068
Kontantstrømmer fra investeringsaktiviteter			
Utbetalinger ved kjøp av aksjer og andeler i andre foret		-45 000	-30 000
Netto kontantstrøm fra investeringsaktiviteter		-45 000	-30 000
Kontantstrømmer fra finansieringsaktiviteter			
Utbetalinger ved nedbetaling av kortsiktig gjeld		0	-4 000 000
Netto endring i kassekreditt		2 833 068	0
Utbetalinger av utbytte		-15 222 303	0
Netto kontantstrøm fra finansieringsaktiviteter		-12 389 235	-4 000 000
Netto endring i kontanter og kontantekvivalenter		-208 368	176 068
Beh. av kont. og kontantekvivalenter ved per. begynnel		208 368	32 300
Beh. av kont. og kontantekvivalenter ved per. slutt		0	208 368





Regnskapsprinsipper

Årsregnskapet er satt opp i samsvar med regnskapslovens bestemmelser og god regnskapspraksis.

 Legally signed by
Gunnar Greve
12.03.2021

 Legally signed by
Yonas Tesfamichael Aregai
12.03.2021

 Legally signed by
Bernt Jacob Schwings Petters
15.03.2021

 Legally signed by
Arnan Tesfamichael
15.03.2021

Bruk av estimater

I utarbeidelse av årsregnskapet har man brukt estimater og forutsetninger som har påvirket resultatregnskapet og verdsettelsen av eiendeler og gjeld, samt usikre eiendeler og forpliktelser på balansedagen i henhold til god regnskapsskikk. Områder som i stor grad inneholder slike skjønsmessige vurderinger, høy grad av kompleksitet, eller områder hvor forutsetninger og estimater er vesentlige for årsregnskapet, er beskrevet i notene.

Valuta

Transaksjoner i utenlandsk valuta omregnes til kursen på transaksjonstidspunktet. Pengeposter i utenlandsk valuta omregnes til norske kroner ved å benytte balansedagens kurs. Ikke-pengeposter som måles til historisk kurs uttrykt i utenlandsk valuta, omregnes til norske kroner ved å benytte valutakursen på transaksjonstidspunktet. Ikke-pengeposter som måles til virkelig verdi uttrykt i utenlandsk valuta, omregnes til valutakursen fastsatt på måletidspunktet. Valutakursendringer resultatføres løpende i regnskapsperioden under andre finansposter.

Inntekter

Inntektsføring ved salg av varer skjer på leveringstidspunktet. Tjenester inntektsføres etter hvert som de leveres. Inntekter fra salg av tjenester og langsiktige tilvirkingsprosjekter (anleggskontrakter) resultatføres i takt med prosjektets fullføringsgrad, når utfallet av transaksjonen kan estimeres på en pålitelig måte. Når transaksjonens utfall ikke kan estimeres pålitelig, vil kun inntekter tilsvarende påløpte prosjektkostnader inntektsføres. I den perioden det blir identifisert at et prosjekt vil gi et negativt resultat, vil det estimerte tapet på kontrakten bli resultatført i sin helhet.

Skatt

Skattekostnaden i resultatregnskapet omfatter både periodens betalbare skatt og endring i utsatt skatt. Utsatt skatt er beregnet med 22 % på grunnlag av de midlertidige forskjeller som eksisterer mellom regnskapsmessige og skattemessige verdier, samt ligningsmessig underskudd til fremføring ved utgangen av regnskapsåret. Skatteøkende og skattereduserende midlertidige forskjeller som reverserer eller kan reverseres i samme periode er utlignet og nettoført. Netto utsatt skattefordel balanseføres i den grad det er sannsynlig at denne kan bli utnyttet.

Klassifisering og vurdering av omløpsmidler

Omløpsmidler og kortsiktig gjeld omfatter normalt poster som forfaller til betaling innen ett år etter balansedagen, samt poster som knytter seg til varekretsløpet. Omløpsmidler vurderes til laveste verdi av anskaffelseskost og virkelig verdi. Kortsiktig gjeld balanseføres til nominelt beløp på transaksjonstidspunktet.

Datterselskap og tilknyttet selskap

Datterselskap og tilknyttede selskaper vurderes etter kostmetoden i selskapsregnskapet. Investeringen er vurdert til anskaffelseskost for aksjene med mindre nedskrivning har vært nødvendig. Det er foretatt nedskrivning til virkelig verdi når verdifall skyldes årsaker som ikke kan forventes å være forbigående og det må anses nødvendig etter god regnskapsskikk. Nedskrivninger er reversert når grunnlaget for nedskrivning ikke lenger er til stede.

Utbytte, konsernbidrag og andre utdelinger fra datterselskap er inntektsført samme år som det er avsatt i givers regnskap. Overstiger utbytte / konsernbidraget andelen av opptjent resultat etter anskaffelsestidspunktet, representerer den overskytende del tilbakebetaling av investert kapital, og utdelingene er fratrukket investeringens verdi i balansen til morselskapet.

Fordringer

Kundefordringer og andre fordringer oppføres til pålydende etter fradrag for avsetning til forventet tap. Avsetning til tap gjøres på grunnlag av en individuell vurdering av de enkelte fordringene. For øvrige kundefordringer utføres en uspesifisert avsetning for å dekke forventet tap på krav.

Kontantstrømoppstilling


Kontantstrømoppstillingen er utarbeidet etter den indirekte metoden. Kontanter og kontantekvivalenter omfatter kontanter, bankinnskudd og andre kortsiktige, likvide plasseringer.





Note 1 Aksjonærer


Aksjekapitalen i Mer Group AS pr. 31.12 består av:

	Antall	Pålydende
Ordinære aksjer	300	100,0
Sum	300	

 Legally signed by
Gunnar Greve
12.03.2021

 Legally signed by
Yonas Tesfamichael Aregai
12.03.2021

 Legally signed by
Bernt Jacob Schwings Petters
15.03.2021

 Legally signed by
Arnar Tesfamichael
15.03.2021

Eierstruktur

De største aksjonærene i % pr. 31.12 var:

	Ordinære	Eierandel	Stemmeandel
G. GREVE HOLDING AS	225	75,0	75,0
YTA HOLDING AS	75	25,0	25,0
Totalt antall aksjer	300	100,0	100,0

Note 2 Investering i datterselskaper og tilknyttet selskap

Mer Group AS har investering i følgende selskaper:

	Forretnings- kontor	Eierandel/ Stemmerett	Egenkapital 2020	Resultat 2020	Bokført verdi
Mer Management AS	Oslo	100%	4 344 122	867 693	1 868 741
Mer Recordings AS	Oslo	100%	5 942 181	5 910 356	1 131 220
Mer Studios AS	Oslo	100%	126 181	-1 412 709	2 856 310
Mer Publishing AS	Oslo	100%	96 112	187 658	30 000
Mer Content AS	Oslo	100%	61 110	-1 119 764	1 180 874
Olav AS	Oslo	50%	*	*	15 000

*Årsregnskapet for 2020 var ikke avlagt ved avleggelse av årsregnskapet for Mer Group AS.
Selskapet ble stiftet i 2020.

Note 3 Mellomværende med datterselskaper og tilknyttet selskap

Fordringer

	Kortsiktige fordringer		Langsiktige fordringer	
	2020	2019	2020	2019
Mer Management AS	1 250 368	4 144 000	0	0
Mer Publishing AS	242 281	0	0	0
Mer Recordings AS	6 627 541	6 627 541	0	0
Sum	8 120 190	10 771 541	0	0

Gjeld

	Kortsiktige gjeld		Langsiktig gjeld	
	2020	2019	2020	2019
Mer Management AS	0	0	0	0
Mer Studios AS	1 716 475	1 907 000	0	0
Mer Recordings AS	1 662 747	1 662 747	0	0
Mer Content	1 475 480	0	0	0
Sum	4 854 702	3 569 747	0	0



Note 4 Skatt

	2020	
Årets skattekostnad		
Resultatført skatt på ordinært resultat:		
Betalbar skatt	1 735 492	
Endring i utsatt skattefordel	0	
Skattekostnad ordinært resultat	1 735 492	3 834 934
Skattepliktig inntekt:		
Ordinært resultat før skatt	8 039 215	17 416 653
Permanente forskjeller	-150 617	14 867
Avgitt konsernbidrag	-3 191 955	-1 907 000
Anvendelse av fremførbart underskudd	0	-34 937
Skattepliktig inntekt	4 696 643	15 489 583
Betalbar skatt i balansen:		
Betalbar skatt på årets resultat	-27 076	-16 922
Betalbar skatt på avgitt konsernbidrag	-702 230	-419 540
Betalbar skatt på mottatt konsernbidrag	1 762 567	3 844 170
Sum betalbar skatt i balansen	1 033 261	3 407 708

Skatteeffekten av midlertidige forskjeller som har gitt opphav til utsatt skatt og utsatte skattefordeler, spesifisert på typer av midlertidige forskjeller

	2020	2019	Endring
Utsatt skatt (22 %)	0	0	0

Note 5 Egenkapital

	Aksjekapital	Overkurs	Annen Innskutt egenkapital	Annen egenkapital	Sum egenkapital
Pr. 31.12.2019	30 000	0	0	15 222 302	15 252 302
Årets resultat				6 303 723	6 303 723
Tilleggsutbytte				-15 222 303	-15 222 303
Utbytte				-3 965 063	-3 965 063
Pr 31.12.2020	30 000	0	0	2 338 659	2 368 659

Note 6 Lønnskostnader og ytelser, godtgjørelser til daglig leder, styret og revisor

Mer Group AS har ikke hatt lønns- eller personalkostnader i 2020 og det foreligger heller ingen slike forpliktelser.

Det har ikke vært utbetalt noen ytelser til styret i 2020.

Revisor

Kostnadsført revisjonshonorar for 2020 utgjør kr 17 984 eks. mva.
I tillegg kommer honorar for andre tjenester med kr 46 172 eks. mva.

Legally signed by
Gunnar Greve
12.03.2021

Legally signed by
Yonas Tesfamichael Aregai
12.03.2021

Legally signed by
Bernt Jacob Schwings Petters
15.03.2021

Legally signed by
Arnan Tesfamichael
15.03.2021