



## ÅRSREGNSKAPET FOR REGNSKAPSÅRET 2020 - GENERELL INFORMASJON

### Enheten

Organisasjonsnummer: 814 115 232  
Organisasjonsform: Pensjonskasse  
Foretaksnavn: TROMSØ KOMMUNALE PENSJONSKASSE  
Forretningsadresse: Skippergata 35  
9008 TROMSØ

### Regnskapsår

Årsregnskapets periode: 01.01.2020 - 31.12.2020

### Konsern

Morselskap i konsern: Nei

### Regnskapsregler

Regler for små foretak benyttet: Nei  
Benyttet ved utarbeidelsen av årsregnskapet til selskapet: Regnskapslovens alminnelige regler

### Årsregnskapet fastsatt av kompetent organ

Bekreftet av representant for selskapet: Erling Høyér-Pettersen  
Dato for fastsettelse av årsregnskapet: 23.03.2021

### Grunnlag for avgivelse

År 2020: Årsregnskapet er elektronisk innlevert  
År 2019: Tall er hentet fra elektronisk innlevert årsregnskap fra 2020

*Det er ikke krav til at årsregnskapet m.v. som sendes til Regnskapsregisteret er undertegnet. Kontrollen på at dette er utført ligger hos revisor/enhetens øverste organ. Sikkerheten ivaretas ved at innsender har rolle/rettighet for innsending av årsregnskapet via Altinn, og ved at det bekreftes at årsregnskapet er fastsatt av kompetent organ.*

Brønnøysundregistrene, 03.07.2022



### Resultatregnskap

Beløp i: NOK	Note	2020	2019
<b>RESULTATREGNSKAP - TEKNISK REGNSKAP</b>			
<b>Premieinntekter</b>			
Forfalte premier, brutto	26	318 827 460	388 946 246
Avgitte gjenforsikringspremier	20	-155 000	-155 000
Overføring av premiereserve fra andre forsikringsforetak/pensjonsforetak	2	1 851 928	
<b>Sum premieinntekter for egen regning</b>		<b>320 524 388</b>	<b>388 791 246</b>
<b>Netto inntekter fra investeringer i kollektivporteføljen</b>			
Renteinntekt og utbytte m.v. på finansielle eiendeler		69 441 671	58 865 470
Verdiendringer på investeringer		242 995 693	244 503 085
Realisert gevinst og tap på investeringer		91 775 655	81 254 999
<b>Sum netto inntekter fra investeringer i kollektivporteføljen</b>		<b>404 213 019</b>	<b>384 623 554</b>
<b>Netto inntekter fra investeringer i investeringsporteføljen</b>			
<b>Sum netto inntekter fra investeringer i investeringsporteføljen</b>		<b>0</b>	<b>0</b>
Andre forsikringsrelaterte inntekter		240 133	818 838
<b>Pensjoner m.v.</b>			
Brutto utbetalte pensjoner	31	-131 195 663	-124 330 388
<b>Utbetalte pensjoner m.v.</b>		<b>-131 195 663</b>	<b>-124 330 388</b>
Endring i erstatningsavsetninger		0	0
<b>Sum pensjoner m.v.</b>		<b>-131 195 663</b>	<b>-124 330 388</b>
<b>Resultatførte endringer i forsikringsforpliktelse - kontraktfastsatte forpliktelser</b>			
<b>Endring i premiereserve m.v, brutto.</b>	22	<b>-10 909 067</b>	<b>-276 861 799</b>
<b>Endring i premiereserve m.v.</b>		<b>-10 909 067</b>	<b>-276 861 799</b>
Endring i tilleggsavsetninger	22	-47 755 369	-38 548 598
Endring i kursreguleringsfond	22	-242 995 693	-244 503 085
Endring i premiefond, innskuddsfond og fond for regulering av pensjoner m.v.	22	-224 101 867	-11 962 321
<b>Sum resultatførte endringer i forsikringsforpliktelse - kontraktfastsatte forpliktelser</b>		<b>-525 761 996</b>	<b>-571 875 803</b>



## Resultatregnskap

Beløp i: NOK	Note	2020	2019
<b>Resultatførte endringer i forsikringsforpliktelser - særskilt investeringsportefølje</b>			
<b>Sum resultatførte endringer i forsikringsforpliktelser - særskilt investeringsportefølje</b>		<b>0</b>	<b>0</b>
<b>Midler tilordnet forsikringskontraktene - kontraktfastsatte forpliktelser</b>			
Risikoresultat tilordnet forsikringskontraktene	16	-17 844 538	-16 198 108
<b>Sum midler tilordnet forsikringskontraktene - kontraktfastsatte forpliktelser</b>		<b>-17 844 538</b>	<b>-16 198 108</b>
<b>Forsikringsrelaterte driftskostnader</b>			
Forvaltningskostnader		-15 124 804	-13 011 635
Forsikringsrelaterte administrasjonskostnader	18	-14 063 076	-15 422 367
<b>Sum forsikringsrelaterte driftskostnader</b>		<b>-29 187 880</b>	<b>-28 434 002</b>
Andre forsikringsrelaterte kostnader		-11 512	-32 913
<b>Resultat av teknisk regnskap</b>		<b>20 975 951</b>	<b>33 362 424</b>
<b>RESULTATREGNSKAP - IKKE-TEKNISK REGNSKAP</b>			
<b>Netto inntekter fra investeringer i selskapsporteføljen</b>			
Renteinntekt og utbytte m.v. på finansielle eiendeler		2 521 477	1 817 299
Netto driftsinntekt fra eiendom		27 964 553	24 663 810
Verdiendringer på investeringer	13	10 937 775	-22 964 757
<b>Realisert gevinst og tap på investeringer</b>		<b>1 096 402</b>	<b>392 595</b>
<b>Sum netto inntekter fra investeringer i selskapsporteføljen</b>		<b>42 520 207</b>	<b>3 908 947</b>
<b>Forvaltningskostnader og andre kostnader knyttet til selskapsporteføljen</b>			
Forvaltningskostnader		-386 731	-305 136
Andre kostnader		-774 051	-87 968
<b>Resultat av ikke-teknisk regnskap</b>		<b>41 359 425</b>	<b>3 515 843</b>
<b>Resultat før skattekostnader</b>		<b>62 335 376</b>	<b>36 878 267</b>
Skattekostnader	4,5	-15 630 156	-8 839 908
<b>Resultat før andre inntekter og kostnader</b>		<b>46 705 220</b>	<b>28 038 359</b>



## Resultatregnskap

<b>Beløp i: NOK</b>	<b>Note</b>	<b>2020</b>	<b>2019</b>
<b>Andre inntekter og kostnader som ikke blir omklassifisert til resultatet</b>			
Estimatendringer knyttet til ytelsesbaserte pensjonsordninger	11	264 284	-68 970
<b>TOTALRESULTAT</b>		<b>46 969 504</b>	<b>27 969 389</b>



## Balanse

Beløp i: NOK	Note	2020	2019
<b>BALANSE - EIENDELER</b>			
<b>EIENDELER I SELSKAPSPORTEFØLJEN</b>			
<b>Immaterielle eiendeler</b>			
Investeringseiendommer	13	357 500 000	348 600 000
<b>Bygninger og andre faste eiendommer</b>		<b>357 500 000</b>	<b>348 600 000</b>
<b>Datterforetak, tilknyttede foretak og felleskontrollerte foretak</b>		<b>0</b>	<b>0</b>
<b>Finansielle eiendeler som måles til amortisert kost</b>		<b>0</b>	<b>0</b>
Rentebærende verdipapirer	8	200 834 317	174 105 859
Utlån og fordringer	6,12	104 296	6 603
<b>Finansielle eiendeler som måles til virkelig verdi</b>		<b>200 938 613</b>	<b>174 112 462</b>
<b>Sum investeringer</b>		<b>558 438 613</b>	<b>522 712 462</b>
<b>Fordringer</b>			
Fordringer knyttet til premieinntekter		2 456 759	3 597 087
Andre fordringer		1 395 498	63 964 458
<b>Sum fordringer</b>		<b>3 852 257</b>	<b>67 561 545</b>
<b>Andre eiendeler</b>			
Anlegg og utstyr		612 711	628 618
Kasse, bank		9 074 838	42 062 823
<b>Sum andre eiendeler</b>		<b>9 687 549</b>	<b>42 691 441</b>
Forskuddsbetalte kostnader og opptjente ikke mottatte inntekter		2 963 531	2 875 179
<b>Sum eiendeler i selskapsporteføljen</b>		<b>574 941 950</b>	<b>635 840 627</b>
<b>EIENDELER I KUNDEPORTEFØLJENE</b>			
<b>Investeringer i kollektivporteføljen</b>			
<b>Bygninger og andre faste eiendommer</b>		<b>0</b>	<b>0</b>
<b>Datterforetak, tilknyttede foretak og felleskontrollerte foretak</b>		<b>0</b>	<b>0</b>
<b>Finansielle eiendeler som måles til amortisert kost</b>		<b>0</b>	<b>0</b>
Aksjer og andeler (inkl. aksjer og andeler målt til kost)	7	1 903 452 816	1 547 844 803
Rentebærende verdipapirer	8	3 153 239 940	2 909 402 370
Utlån og fordringer	6,12	120 503 582	157 421 979
Finansielle derivater	9		3 561 714
<b>Finansielle eiendeler som måles til virkelig verdi</b>		<b>5 177 196 338</b>	<b>4 618 230 866</b>



### Balanse

Beløp i: NOK	Note	2020	2019
Sum investeringer i kollektivporteføljen		5 177 196 338	4 618 230 866
<b>Investeringer i investeringsvalgporteføljen</b>			
Bygninger og andre faste eiendommer		0	0
Datterforetak, tilknyttede foretak og felleskontrollerte foretak		0	0
Finansielle eiendeler som måles til amortisert kost		0	0
Finansielle eiendeler som måles til virkelig verdi		0	0
Sum investeringer i investeringsvalgporteføljen		0	0
Sum eiendeler i kundeporteføljen		5 177 196 338	4 618 230 866
<b>SUM EIENDELER</b>		<b>5 752 138 288</b>	<b>5 254 071 493</b>

### BALANSE - EGENKAPITAL OG FORPLIKTELSER

<b>Innskutt egenkapital</b>			
Innskutt egenkapital	14	313 816 439	303 155 519
<b>Opptjent egenkapital</b>			
Risikoutjevningssfond		62 640 653	60 388 174
Annen opptjent egenkapital		208 180 560	163 463 537
Sum opptjent egenkapital		270 821 213	223 851 711
Sum egenkapital		584 637 652	527 007 230
<b>Ansvarlig lånekapital m.v.</b>			
Sum ansvarlig lånekapital m.v.		0	0
<b>Forsikringsforpliktelses - kontraktsfastsatte forpliktelses</b>			
Premiereserve m.v.	22,24	3 939 717 049	3 928 807 982
Tilleggsavsetninger	22,24	228 116 046	179 967 918
Kursreguleringsfond	22,24	501 688 119	258 692 426
Premiefond, innskuddsfond og fond for regulering av pensjoner m.v.	22,24, 25	430 298 155	190 374 367
Sum forsikringsforpliktelses - kontraktsfastsatte forpliktelses		5 099 819 369	4 557 842 693



## Balanse

<b>Beløp i: NOK</b>	<b>Note</b>	<b>2020</b>	<b>2019</b>
<b>Forsikringsforpliktelse - særskilt investeringsportefølje</b>			
<b>Sum forsikringsforpliktelse - særskilt investeringsportefølje</b>		<b>0</b>	<b>0</b>
<b>Avsetninger for forpliktelse</b>			
Pensjonsforpliktelse o.l.	11	2 134 148	2 023 071
Forpliktelse ved periodeskatt	4,5	14 285 849	11 233 705
Forpliktelse ved utsatt skatt	4,5	29 299 915	34 037 206
<b>Forpliktelse ved skatt</b>		<b>43 585 764</b>	<b>45 270 911</b>
Andre avsetninger for forpliktelse		4 282 700	3 284 294
<b>Sum avsetninger for forpliktelse</b>		<b>50 002 612</b>	<b>50 578 276</b>
<b>Forpliktelse</b>			
Finansielle derivater	9		6 283 326
Andre forpliktelse		4 546 890	99 207 925
<b>Sum forpliktelse</b>		<b>4 546 890</b>	<b>105 491 251</b>
Påløpte kostnader og mottatte ikke opptjente inntekter		13 131 766	13 152 042
<b>SUM EGENKAPITAL OG FORPLIKTELSER</b>		<b>5 752 138 289</b>	<b>5 254 071 492</b>



Årsregnskap 2020 Tromsø kommunale pensjonskasse.pdf

**Signers:**

<b>Name</b>	<b>Method</b>	<b>Date</b>
Høyer-pettersen, Erling	BANKID_MOBILE	2021-03-23 14:28 GMT+1
Øseth, Ellen	BANKID_MOBILE	2021-03-23 14:40 GMT+1
Johansen, Fred Magne	BANKID	2021-03-23 15:11 GMT+1
Sebulonsen, Marit	BANKID	2021-03-23 15:30 GMT+1
Åsen, Oddmund Edvard	BANKID_MOBILE	2021-03-23 16:04 GMT+1
Jørgensen, Bjørn-Gunnar	BANKID_MOBILE	2021-03-23 16:18 GMT+1
Øverås, Wenche	BANKID	2021-03-23 19:34 GMT+1
Lind, Rolleiv O	BANKID_MOBILE	2021-03-23 19:58 GMT+1

**This document package contains:**

- Front page (this page)
- The original document(s)
- The electronic signatures. These are not visible in the document, but are electronically integrated.



This file is sealed with a digital signature.  
The seal is a guarantee for the authenticity  
of the document.

Document ID:  
EAAAB6AF2AC341C4BADDC24020DAE7AE

THE SIGNED DOCUMENT FOLLOWS ON THE NEXT PAGE >



## Tromsø Kommunale Pensjonskasse

RESULTATREGNSKAP		31.12.2020	31.12.2019
TEKNISK REGNSKAP	Note		
<b>1. Premieinntekter</b>			
1.1 Forfalte premier, brutto	26	318 827 460	388 946 246
1.2 Avgitte gjenforsikringspremier	20	-155 000	-155 000
1.3 Overføring av premiereserve og pensjonskapital mv. fra andre forsikringsforetak/pensjonsforetak	2	1 851 928	0
<b>Sum premieinntekter for egen regning</b>		<b>320 524 388</b>	<b>388 791 246</b>
<b>2. Netto inntekter fra investeringer i kollektivporteføljen</b>			
2.2 Renteinntekt og utbytte mv. på finansielle eiendeler		69 441 671	58 865 470
2.4 Verdiendringer på investeringer		242 995 693	244 503 085
2.5 Realisert gevinst og tap på investeringer		91 775 655	81 254 999
<b>Sum netto inntekter fra investeringer i kollektivporteføljen</b>		<b>404 213 019</b>	<b>384 623 554</b>
<b>4. Andre forsikringsrelaterte inntekter</b>		<b>240 133</b>	<b>818 838</b>
<b>5. Pensjoner</b>			
5.1 Utbetalte pensjoner mv.			
5.1.1 Brutto	31	-131 195 663	-124 330 388
<b>Sum pensjoner</b>		<b>-131 195 663</b>	<b>-124 330 388</b>
<b>6. Resultatførte endringer i forsikringsforpliktelser - kontraktsfastsatte forpliktelser</b>			
6.1 Endring i premiereserve mv.			
6.1.1 Til (fra) premiereserve mv., brutto	22	-10 909 067	-276 861 799
6.2 Endring i tilleggsavsetninger	22	-47 755 369	-38 548 598
6.3 Endring i kursreguleringsfond	22	-242 995 693	-244 503 085
6.4 Endring i premiefond, innskuddsfond og fond for regulering av pensjoner mv.			
6.4.1 Endring i premiefond	22	-224 101 867	-11 962 321
<b>Sum resultatførte endringer i forsikringsforpliktelser - kontraktsfastsatte forpliktelser</b>		<b>-525 761 996</b>	<b>-571 875 803</b>
<b>8. Midler tilordnet forsikringskontraktene – kontraktsfastsatte forpliktelser</b>			
8.2 Risikoresultat tilordnet forsikringskontraktene	16	-17 844 538	-16 198 108
<b>Sum midler tilordnet forsikringskontraktene – kontraktsfastsatte forpliktelser</b>		<b>-17 844 538</b>	<b>-16 198 108</b>
<b>9. Forsikringsrelaterte driftskostnader</b>			
9.1 Forvaltningskostnader		-15 124 804	-13 011 635
9.2 Forsikringsrelaterte administrasjonskostnader	18	-14 063 076	-15 422 367
<b>Sum forsikringsrelaterte driftskostnader</b>		<b>-29 187 880</b>	<b>-28 434 002</b>
<b>10. Andre forsikringsrelaterte kostnader</b>		<b>-11 512</b>	<b>-32 913</b>
<b>11. Resultat av teknisk regnskap</b>		<b>20 975 949</b>	<b>33 362 423</b>



This file is sealed with a digital signature.  
The seal is a guarantee for the authenticity  
of the document.

Document ID:  
EAAA6AF2AC341C4BADDC24020DAE7AE



## Tromsø Kommunale Pensjonskasse

RESULTATREGSKAP	Note	31.12.2020	31.12.2019
<b>IKKE-TEKNISK REGSKAP</b>			
<b>12. Netto inntekter fra investeringer i selskapsporteføljen</b>			
12.2 Renteinntekt og utbytte mv. på finansielle eiendeler		2 521 477	1 817 299
12.3 Netto driftsinntekt fra eiendom		27 964 553	24 683 810
12.4 Verdiendringer på investeringer		2 037 776	2 935 243
12.4 Verdiendringer på investeringseiendom	13	8 900 000	-25 900 000
12.5 Realisert gevinst og tap på investeringer		1 096 402	392 595
<b>Sum netto inntekter fra investeringer i selskapsporteføljen</b>		<b>42 520 207</b>	<b>3 908 946</b>
<b>14. Forvaltningskostnader og andre kostnader knyttet til selskapsporteføljen</b>			
14.1 Forvaltningskostnader		-386 731	-305 136
14.2 Andre kostnader		-774 051	-87 968
<b>Sum forvaltningskostnader og andre kostnader knyttet til selskapsporteføljen</b>		<b>-1 160 781</b>	<b>-393 104</b>
<b>15. Resultat av ikke-teknisk regnskap</b>		<b>41 359 426</b>	<b>3 515 842</b>
<b>16. Resultat før skattekostnad</b>		<b>62 335 375</b>	<b>36 878 265</b>
<b>17. Skattekostnader</b>	4,5	<b>-15 630 156</b>	<b>-8 839 908</b>
<b>18. Resultat før andre inntekter og kostnader</b>		<b>46 705 219</b>	<b>28 038 357</b>
<b>19. Andre inntekter og kostnader</b>			
19.1.2 Estimaterendringer knyttet til ytelsesbaserte pensjonsordninger	11	264 284	-68 970
<b>Sum andre resultatkomponenter</b>		<b>264 284</b>	<b>-68 970</b>
<b>20. Totalresultat</b>		<b>46 969 503</b>	<b>27 969 387</b>
Avkastning til risikoutjevningsfond	16	-2 252 479	-1 448 858
Overført til risikoutjevningsfond		0	-16 198 103
Overført til annen opptjent egenkapital		-44 717 024	-10 322 426
<b>Sum overføringer</b>		<b>-46 969 503</b>	<b>-27 969 387</b>



This file is sealed with a digital signature.  
The seal is a guarantee for the authenticity  
of the document.

Document ID:  
EAAAB6AF2AC341C4BADDCC24020DAE7AE



## Tromsø Kommunale Pensjonskasse

BALANSE		31.12.2020	31.12.2019
EIENDELER	Note		
<b>EIENDELER I SELSKAPSPORTEFØLJEN</b>			
<b>2. Investeringer</b>			
2.1 Bygninger og andre faste eiendommer			
2.1.1 Investeringseiendommer	13	357 500 000	348 600 000
2.4 Finansielle eiendeler som måles til virkelig verdi			
2.4.2 Rentebærende verdipapirer	8	200 834 317	174 105 859
2.4.3 Utlån og fordringer	6,12	104 296	6 603
<b>Sum investeringer</b>		<b>558 438 614</b>	<b>522 712 462</b>
<b>3. Fordringer</b>			
3.1 Fordringer i forbindelse med direkte forretninger		2 456 759	3 597 087
3.2 Andre fordringer		1 395 498	63 964 458
<b>Sum fordringer</b>		<b>3 852 258</b>	<b>67 561 544</b>
<b>4. Andre eiendeler</b>			
4.1 Anlegg og utstyr		612 711	628 618
4.2 Kasse, bank		9 074 638	42 062 823
<b>Sum andre eiendeler</b>		<b>9 687 548</b>	<b>42 691 441</b>
<b>5. Forskuddsbetalte kostnader og opptjente ikke mottatte inntekter</b>			
5.2 Andre forskuddsbetalte kostnader og opptjente ikke mottatte inntekter		2 963 531	2 875 179
<b>Sum forskuddsbetalte kostnader og opptjente ikke mottatte inntekter</b>		<b>2 963 531</b>	<b>2 875 179</b>
<b>Sum eiendeler i selskapsporteføljen</b>		<b>574 941 950</b>	<b>635 840 626</b>
<b>EIENDELER I KUNDEPORTEFØLJENE</b>			
<b>6. Investeringer i kollektivporteføljen</b>			
6.4 Finansielle eiendeler som måles til virkelig verdi			
6.4.1 Aksjer og andeler (inkl. aksjer og andeler målt til kost)	7	1 903 452 816	1 547 844 803
6.4.2 Rentebærende verdipapirer	8	3 153 239 940	2 909 402 370
6.4.3 Utlån og fordringer	6,12	120 503 582	157 421 979
6.4.4 Finansielle derivater	9	0	3 561 714
<b>Sum investeringer i kollektivporteføljen</b>		<b>5 177 196 338</b>	<b>4 618 230 865</b>
<b>Sum eiendeler i kundeporteføljene</b>		<b>5 177 196 338</b>	<b>4 618 230 865</b>
<b>SUM EIENDELER</b>		<b>5 752 138 290</b>	<b>5 254 071 491</b>



This file is sealed with a digital signature.  
The seal is a guarantee for the authenticity  
of the document.

Document ID:  
EAAA6AF2AC341C4BADDC24020DAE7AE



## Tromsø Kommunale Pensjonskasse

BALANSE	Note	31.12.2020	31.12.2019
<b>EGENKAPITAL OG FORPLIKTELSER</b>			
<b>10. Innskutt egenkapital</b>	14	<b>313 816 439</b>	<b>303 155 519</b>
<b>11. Opptjent egenkapital</b>			
11.1 Risikoutjevningfond		62 640 653	60 388 174
11.2 Annen opptjent egenkapital		208 180 580	163 463 537
<b>Sum opptjent egenkapital</b>		<b>270 821 213</b>	<b>223 851 711</b>
<b>13. Forsikringsforpliktelser i livsforsikring - kontraktsfaste forpliktelser</b>			
13.1 Premiereserve mv.	22,24	3 939 717 049	3 928 807 982
13.2 Tilleggsavsetninger	22,24	228 116 046	179 967 918
13.3 Kursreguleringstond	22,24	501 888 119	258 692 426
13.4 Premiefond, innskuddsfond og fond for regulering av pensjoner mv.	22,24, 25	430 298 155	190 374 367
<b>Sum forsikringsforpliktelser – kontraktsfaste forpliktelser</b>		<b>5 099 819 369</b>	<b>4 557 842 692</b>
<b>15. Avsetninger for forpliktelser</b>			
15.1 Pensjonsforpliktelser o.l.	11	2 134 148	2 023 071
15.2 Forpliktelser ved skatt			
15.2.1 Forpliktelser ved periodeskatt	4,5	14 285 849	11 233 705
15.2.2 Forpliktelser ved utsatt skatt	4,5	29 299 915	34 037 206
15.3 Andre avsetninger for forpliktelser		4 282 700	3 284 294
<b>Sum avsetninger for forpliktelser</b>		<b>50 002 612</b>	<b>50 578 276</b>
<b>16. Forpliktelser</b>			
16.1 Finansielle derivater	9	0	6 283 326
16.3 Andre forpliktelser		4 546 890	99 207 925
<b>Sum forpliktelser</b>		<b>4 546 890</b>	<b>105 491 251</b>
<b>17. Påløpte kostnader og mottatte ikke opptjente inntekter</b>			
17.2 Andre påløpte kostnader og mottatte, ikke opptjente inntekter		13 131 766	13 152 042
<b>Sum påløpte kostnader og mottatte, ikke opptjente inntekter</b>		<b>13 131 766</b>	<b>13 152 042</b>
<b>SUM EGENKAPITAL OG FORPLIKTELSER</b>		<b>5 752 138 289</b>	<b>5 254 071 491</b>

Dato: 23.03.2020

I styret for Tromsø Kommunale Pensjonskasse

Wenche Øverås  
styremedlem

Oddmund Edvard Åsen  
Styrets leder

Rolleiv Lind  
nestleder

Ellen Øseth  
styremedlem

Bjørn-Gunnar Jørgensen  
styremedlem

Marit Sebulonsen  
styremedlem

Fred Magne Johansen  
styremedlem

Erling Høyer-Pettersen  
daglig leder



This file is sealed with a digital signature.  
The seal is a guarantee for the authenticity  
of the document.

Document ID:  
EAAA6AF2AC341C4BADDCC24020DAE7AE



## Tromsø Kommunale Pensjonskasse

Oppstilling av endringer i egenkapital.  
31.12.2020

	Annen innskutt egenkapital	Opptjent egenkapital			Sum egenkapital
		Risiko-utjevning-fond	Opptjent egenkapital	Sum opptjent egenkapital	
<b>Egenkapital pr. 31.12.2018</b>	<b>282 475 287</b>	<b>42 026 758</b>	<b>119 993 918</b>	<b>162 020 676</b>	<b>444 495 963</b>
<b>Resultat før andre inntekter og kostnader</b>			28 038 357	28 038 357	<b>28 038 357</b>
Andre inntekter og kostnader			-68 970	-68 970	<b>-68 970</b>
Skatt på andre inntekter og kostnader			0	0	<b>0</b>
<b>Totalresultat</b>			27 969 387	27 969 387	<b>27 969 387</b>
Endring i risikoutjevning-fond		17 646 961	-17 646 961	0	<b>0</b>
<b>Sum disponeringer</b>		<b>17 646 961</b>	<b>10 322 426</b>	<b>27 969 387</b>	<b>27 969 387</b>
Endring i innskutt egenkapital	10 517 241				<b>10 517 241</b>
<b>Egenkapital pr. 31.12.19</b>	<b>303 155 519</b>	<b>60 388 174</b>	<b>163 463 537</b>	<b>223 851 711</b>	<b>527 007 230</b>
<b>Resultat før andre inntekter og kostnader</b>			46 705 219	46 705 219	<b>46 705 219</b>
Andre inntekter og kostnader			264 284	264 284	<b>264 284</b>
<b>Totalresultat</b>			46 969 503	46 969 503	<b>46 969 503</b>
Endring i risikoutjevning-fond		2 252 479	-2 252 479	0	<b>0</b>
<b>Sum disponeringer</b>		<b>2 252 479</b>	<b>44 717 024</b>	<b>46 969 503</b>	<b>46 969 503</b>
Endring i innskutt egenkapital	10 660 920				<b>10 660 920</b>
<b>Egenkapital pr. 31.12.2020</b>	<b>313 816 439</b>	<b>62 640 653</b>	<b>208 180 560</b>	<b>270 821 213</b>	<b>584 637 653</b>



This file is sealed with a digital signature.  
The seal is a guarantee for the authenticity  
of the document.

Document ID:  
EAAA6AF2AC341C4BADD24020DAE7AE



## Tromsø Kommunale Pensjonskasse

KONTANTSTRØMOPPSTILLING	2020	2019
Innbetalte premier	366 288 310	355 472 140
Overført premiereserve fra andre selskap	2 244 687	-
Utbetalt gjensikring	-155 000	-155 000
Utbetalte pensjoner	-136 194 986	-111 926 242
Innbetalinger refusjoner	16 878 982	17 554 813
Utbetalinger refusjoner	-10 621 355	-8 851 627
Innbetalinger vedrørende driften	38 106 057	36 494 635
Innbetalinger av renter	60 129 189	31 222 086
Utbetalinger av renter	-143 673	-53 002
Innbetalinger av utbytte	17 995 373	24 604 719
Utbetaling av skatt	-17 315 303	-11 515 127
Utbetalinger vedrørende drift av eiendommene	-8 943 814	-12 532 169
Utbetalinger vedrørende driften for øvrig	-17 212 471	-23 915 337
<b>Netto kontantstrøm av operasjonelle aktiviteter (A)</b>	<b>311 055 996</b>	<b>296 399 889</b>
Realisert gevinst ved salg av investeringer	71 169 137	122 340 775
Realisert tap ved salg av investeringer	7 388 022	-40 437 553
Netto inn-/utbetalinger ved kjøp/salg av investeringer	-475 406 188	-312 023 126
<b>Netto kontantstrøm fra investeringsaktiviteter (B)</b>	<b>-396 849 029</b>	<b>-230 119 904</b>
Innbetaling av kjernekapital	10 660 920	10 517 241
<b>Netto kontantstrøm fra finansieringsaktiviteter (C)</b>	<b>10 660 920</b>	<b>10 517 241</b>
<b>Netto kontantstrøm i perioden (A+B+C)</b>	<b>-75 132 113</b>	<b>76 797 226</b>
<b>Likviditetsbeholdning pr. 01.01</b>	<b>116 643 474</b>	<b>39 846 249</b>
<b>Likviditetsbeholdning pr. 31.12</b>	<b>41 511 361</b>	<b>116 643 475</b>



This file is sealed with a digital signature.  
The seal is a guarantee for the authenticity  
of the document.

Document ID:  
EAAA6AF2AC341C4BADDC24020DAE7AE



## Tromsø Kommunale Pensjonskasse

### NOTE 1: REGSKAPSPRINSIPPER

#### Generelt

Regnskapet er satt opp i samsvar med god regnskapsskikk, regnskapsloven og forskrift av 20. desember 2011 nr. 1457 om årsregnskap for pensjonsforetak. For pensjonsforetak kommer reglene i IFRS til anvendelse der dette fremgår av årsregnskapsforskriften. Dette gjelder blandt annet ved innregning og måling av finansielle instrumenter og forsikringsforpliktelser. Noteopplysningene er utarbeidet etter årsregnskapsforskriftens kapittel 5.

#### Investerings eiendommer

Eiendommer som leies ut er klassifisert som investeringseiendommer. Investerings eiendommer vurderes til virkelig verdi. Verdien vurderes på rapporteringstidspunkt. Endringer i verdi føres over resultatregnskapet.

#### Skatt

Skattekostnaden i resultatregnskapet består av betalbar skatt og endring i utsatt skatt. Utsatt skatt og utsatt skattefordel er beregnet på forskjeller mellom regnskapsmessig og skattemessig verdi på eiendeler og gjeld. Evt. utsatt skatt balanseføres som gjeld.

#### Forsikringsmessige forhold

Regnskapsstandarden omhandler regnskapsmessig behandling av forsikringskontrakter. Pensjonskassens forsikringskontrakter omfattes av standarden. De regnskapsmessige avsetningene knyttet til forsikringskontrakter er i utgangspunktet forankret i norsk særlovgivning.

#### Premieinntekter

Netto premieinntekter omfatter årets forfalte premie. Forhåndsprising av premie for rentegaranti, administrasjon og fortjeneste er inkludert i premieinntektene.

#### Utbetalte erstatninger

Erstatninger for egen regning omfatter utbetalte pensjoner fratrukket fraflyttede premiereserver og endring i erstatningsavsetning. Avsetning for ikke-ferdigbehandlede eller ikke-utbetalte erstatninger ivaretas ved avsetninger.

#### Overføring av premiereserve m.v. (flytting)

Overføring av premiereserve ved flytting av forsikringer mellom forsikringsselskaper føres over resultatregnskapet under posten netto premieinntekter for mottatte reserver og erstatninger for egen regning for avgitte reserver. Kostnads-/inntektsføringen skjer på det tidspunktet risikoen overføres. På samme tidspunkt reduseres/økes premiereserven i forsikringsmessige avsetninger tilsvarende. Flyttebeløpet inkluderer også kontraktens andel av tilleggsavsetning, kursreguleringsfond og årets resultat. Tilflyttede tilleggsavsetninger vises ikke under premieinntekter, men under posten endringer i forsikringsmessige avsetninger. Flyttebeløpene klassifiseres som kortsiktig fordring/ gjeld til oppgjør finner sted. Oppgjørsrenten ved flytting føres under regnskapslinjene andre inntekter og kostnader.

#### Resultat til forsikringskundene

Garantert avkastning på premiereserven og premiefondet samt øvrig avkastning til kundene resultatføres under posten garantert avkastning og tildeling til forsikringskundene.



This file is sealed with a digital signature.  
The seal is a guarantee for the authenticity  
of the document.

Document ID:  
EAAAB6AF2AC341C4BADDCC24020DAE7AE



## Premiereserve mv.

Premiereserven er beregnet som kontantverdien av opptjente pensjonsforpliktelser i pensjonskassen.

Ved beregning av premiereserven er det benyttet samme forutsetninger som ligger til grunn for premien for de enkelte forsikringsavtalene, dvs. samme dødelighets- og uføresannsynligheter, rentegrunnlag og kostnadssetter. Premietarifene bygger på observert nivå for dødelighet og uførhet i samfunnet, tillagt sikkerhetsmarginer som blant annet inkluderer en forventning om fremtidig utvikling på området.

Den avsatte premiereserven inneholder avsetning til dekning av fremtidige administrasjonskostnader inklusiv oppgjørskostnader (administrasjonsreserve). For fullt betalte poliser, inklusive fripoliser, er kontantverdien av de forventede fremtidige administrasjonskostnader avsatt fullt ut i premiereserven.

## Tilleggsavsetninger

For å sikre soliditeten i livsforsikring, har pensjonskassen anledning til å foreta tilleggsavsetninger i forsikringsfondet. Den maksimale tilleggsavsetningen er satt til 12% av premiereservene.

Tilleggsavsetningen er en betinget kundetildelt avsetning som skal føres i resultatregnskapet som en pliktig avsetning og reduserer dermed årsresultatet. Tilleggsavsetning kan benyttes til dekning av den enkeltes kundes renteunderskudd ved garantert avkastning og føres i resultatregnskapet i posten til/ fra tilleggsavsetning. Det som kan trekkes er begrenset oppad til ett års rentegaranti.

## Premiefond

Premiefondet inneholder forskuddsbetalte premier "etter skatteloven" fra sponsor og tilført garantert rente. Innbetaling og uttak føres ikke over resultatregnskapet, men direkte mot balansen.

## Kursreguleringsfond

Årets netto urealisert gevinst / tap på finansielle eiendeler i kollektivporteføljen til virkelig verdi føres mot kursreguleringsfondet i balansen og inngår således ikke i årets resultat. Dersom denne porteføljen av finansielle omløpsmidler viser en akkumulert netto mindreverdi kostnadsføres dette tapet. Dersom finansielle omløpsmidler vurderes til å ha et konstatert varig verditap blir verdiendringen på disse papirene resultatført.

## Risikoutjevningfond

Det er anledning til å avsette inntil 50 prosent av risikoresultatet til risikoutjevningfond til dekning av eventuelt fremtidig negativt risikoresultat. Risikoutjevningfondet inngår som en del av egenkapitalen.

## Tilstrekkelighetstest

En tilstrekkelighetstest skal utføres for å kontrollere om nivået på avsetningene til premiereservene og erstatningsreservene står i forhold til forpliktelsene ovenfor kundene. Eventuelt negativt avvik mellom opprinnelig avsetning og tilstrekkelighetstesten medfører avsetning for uavløpt risiko (premieavsetning).

## Definisjon av virkelig verdi

Virkelig verdi er det beløp en eiendel kan omsettes for eller en forpliktelse gjøres opp med i en transaksjon på armlengdes avstand mellom velinformerte og uavhengige parter. For finansielle eiendeler som er notert på børs eller annen regulert markeds plass hvor det skjer regelmessige handler, settes virkelig verdi til kjøpskurs på siste handelsdag frem til og med balansedagen, og for en eiendel som skal anskaffes eller en forpliktelse som innehas, salgskurs.

For finansielle eiendeler som ikke er notert på børs eller annen regulert markeds plass hvor det skjer regelmessige handler, settes virkelig verdi til beste estimat i fra forvalter, årsoppgave eller til VPS kursen pr. 31.12.

## Verdifall på og tapsutsatte finansielle eiendeler

For finansielle eiendeler som ikke er regnskapsført til virkelig verdi vurderes det om det finnes objektive indikasjoner på at en finansiell eiendel eller en gruppe av finansielle eiendeler har falt i verdi.

Dersom det foreligger objektive indikasjoner på at et tap ved verdifall, har påløpt, reduseres eiendelens balanseførte verdi. Tapsbeløpet innregnes i resultatet.



This file is sealed with a digital signature.  
The seal is a guarantee for the authenticity  
of the document.

Document ID:  
EAAA6AF2AC341C4BADD24020DAE7AE



## **Klassifikasjon og måling av finansielle eiendeler og gjeld**

Finansielle eiendeler klassifiseres i en av de etterfølgende kategorier;

- til virkelig verdi over resultatet etter virkelig verdi opsjonen
- investeringer som holdes til forfall

## **Til virkelig verdi over resultatet etter virkelig verdi opsjon**

Ved første gangs innregning kan alle finansielle eiendeler og forpliktelser klassifiseres til virkelig verdi over resultatet dersom de finansielle eiendelene inngår i en portefølje som løpende måles og rapporteres til virkelig verdi

Finansielle eiendeler som aksjer, andeler, obligasjoner og fordringer på kredittinstitusjoner klassifiseres til virkelig verdi over resultatet og måles til virkelig verdi på balansetidspunktet. Endringer i virkelig verdi føres over resultatregnskapet.

## **Finansielle derivater**

Et finansielt derivat er en kontrakt som har følgende tre kjennetegn:

\* Derivatets verdi endres som reaksjon på endringer i en nærmere angitt rentesats, pris på finansielle instrumenter, råvarepris, valutakurs, en indeks for priser eller satser, kredittverdighet eller kredittindeks, eller en annen variabel (ofte kalt "underliggende")

\*Det kreves ingen innledende nettoinvestering eller en innledende nettoinvestering som er mindre enn det som ville kreves for andre typer kontrakter som forventes å ha en tilsvarende reaksjon på endringer i markedsfaktorer

\*Det skal gjøres opp på et framtidig tidspunkt

Finansielle derivater klassifiseres i kategorien til virkelig verdi over resultatet etter virkelig verdi opsjonen i samsvar med IAS 39 og vurderes til virkelig verdi.

## **Regnskapsføring av derivater som sikring**

Pensjonskassen benytter seg av virkelig verdi sikring. Derivater som faller inn under denne kategorien regnskapsføres til virkelig verdi over resultatet.



This file is sealed with a digital signature.  
The seal is a guarantee for the authenticity  
of the document.

Document ID:  
EAAAB6AF2AC341C4BADDC24020DAE7AE



## Tromsø Kommunale Pensjonskasse

### NOTE 2: OVERFØRING AV PREMIERESERVER/TILLEGGSÅVSETNINGER

	2020		2019	
	Beløp	Antall	Beløp	Antall
Linje 13 Gjelder overføring av premiereserve og pensjonskapital mv. fra andre forsikringsforetak/pensjonsforetak	1 851 928	59	0	0
Linje 52 Gjelder overføring av premiereserve, pensjonskapital mv. og tilleggsavsetninger til andre forsikringsforetak/ pensjonsforetak av enkeltpersoner fra pensjonskassen ved fratredelse	0	0	0	0
Linje 65 Gjelder overføring av tilleggsavsetninger fra andre forsikringsforetak/pensjonsforetak	0	0	0	0

### NOTE 3: REVISJONSHONORAR

	2020	2019
(Beløp i hele kroner inkl. mva)		
Lovpålagt revisjon	183 748	187 500
Andre attestasjonstjenester	25 000	47 500
Andre tjenester utenfor revisjon	0	68 098
<b>Sum</b>	<b>208 748</b>	<b>303 098</b>

### NOTE 4: SKATTEKOSTNAD

	2020	2019
Resultat før skattekostnad	62 335 375	36 878 265
Aktuarielle gevinster og tap på pensjonsordninger til ansatte	264 284	-69 970
+/- Permanente forskjeller	-1 909 820	45 230
+/- Endring i midlertidige forskjeller	-3 546 444	7 806 604
Årets skattegrunnlag	57 143 395	44 661 129
Skattesats	25 %	25 %
Skatt	14 285 849	11 165 282
Formuesskatt	0	68 423
Betalbar skatt	14 285 849	11 233 705
Skattekorreksjoner tidligere år	6 081 596	-442 145
Utsatt skatt netto endring	-4 737 291	-1 951 052
Skattekostnad	15 630 155	8 839 908

### NOTE 5: UTSATT SKATTEFORDEL OG UTSATT SKATT

Midlertidige forskjeller	2020		2019		Netto endring
	Skatte-økende	Skatte-reducerende	Skatte-økende	Skatte-reducerende	
Maskiner og utstyr	0		0		0
Pensjonsforpliktelse, endring i netto forpliktelse		2 134 148		2 023 071	-111 077
Investeringseiendom	56 218 977		61 969 938		-5 750 961
Midlertidige forskjeller omløpsmidler	2 615 214		577 438		2 037 776
Gevinst og tapskonto	60 499 616		75 624 520		-15 124 904
Netto midlertidige forskjeller	119 333 807	2 134 148	138 171 896	2 023 071	-18 949 166
Utligning	-2 134 148	-2 134 148	-2 023 071	-2 023 071	0
Grunnlag balanseføring	117 199 659	0	136 148 825	0	-18 949 166
Korrigeringer i midlertidig forskjeller tilknyttet: - Investeringseiendom			(24 533 386)		
Skattesats	25 %	25 %	25 %	25 %	
Utsatt skatt/skattefordel	29 299 915	0	27 903 860	0	1 396 055
Begrensning i utsatt skattefordel	0	0	0	0	0
Endring utsatt skatt/skattefordel	29 299 915	0	34 037 206	0	-4 737 291

### NOTE 6: UTLÅN OG FORDRINGER

	Kollektivportefølje	Selskapsportefølje	Sum
Forvaltningskonto / plasseringskonto	400 344	104 296	504 640
Pensjonsutbetalingskonto	31 931 882	0	31 931 882
Innløste, ikke mottatte verdipapirhandler	74 548 610	0	74 548 610
Fakturert, ikke innbetalt premie	13 522 746	0	13 522 746
<b>Sum</b>	<b>120 503 582</b>	<b>104 296</b>	<b>120 607 879</b>

2.43 Utlån og fordringer	Selskapsportefølje	104 296
6.43 Utlån og fordringer	Kollektivportefølje	120 503 582
<b>Sum</b>		<b>120 607 879</b>



This file is sealed with a digital signature.  
The seal is a guarantee for the authenticity of the document.

Document ID:  
EAAAB6AF2AC341C4BADDCC24020DAE7AE


**NOTE 7: AKSJER OG ANDELER**

	Antall	Anskaffelseskost	Virkelig verdi	Nivå
<b>Norske fondsandeler</b>				
Storebrand Eiendomfond Norge KS	225 741 866	260 649 230	294 897 887	3
Storebrand Global Indeks Valutaskret B	30 987	37 155 350	42 971 730	2
Storebrand Global Indeks B	61 580	142 861 541	223 901 007	2
Aberdeen Eiendomfond Norge 1 IS	448	279 439 200	310 872 331	3
<b>Sum norske fondsandeler</b>		<b>720 105 321</b>	<b>872 642 955</b>	
<b>Norske aksjer</b>				
Aberdeen Eiendomfond Norge I AS	4 526 502	2 822 657	3 140 634	3
<b>Sum norske aksjer</b>		<b>2 822 657</b>	<b>3 140 034</b>	
<b>Sum norske aksjer og fondsandeler</b>		<b>722 927 978</b>	<b>875 782 990</b>	
<b>Utenlandske fondsandeler</b>				
Ardevora Global Long-Only Equity SRI Fund	272 368 496	219 591 843	347 678 387	1
Generation IM Global Equity	14 033	62 416 801	80 755 973	2
TT International Fund PLC-TT Emerg Mark Eqty Fd	2 254 333	213 814 795	260 296 612	2
AKO Global Long-Only Equity Fund	269 500	269 500 000	290 318 875	2
AKO Global Long-Only UCITS Fund	6 000	6 000 000	6 259 980	1
AKO Global Long-Only UCITS Fund	30 000	30 000 000	42 360 000	1
<b>Sum utenlandske fondsandeler</b>		<b>801 323 440</b>	<b>1 027 669 827</b>	
<b>Utenlandske aksjer</b>				
<b>Sum utenlandske aksjer og aksjefondsandeler</b>		<b>801 323 440</b>	<b>1 027 669 827</b>	
<b>Totalt aksjer og aksjefondsandeler</b>		<b>1 524 251 418</b>	<b>1 903 452 816</b>	
herav børsnoterte utenlandske		255 591 843	396 298 367	

Beskrivelse av nivåene	Nivå
Aktiv marked	1
Avviklet av aktiv marked	2
Ikke aktiv marked	3

6.4.1 Aksjer og andeler (inkl. aksjer og andeler målt til kost)	Kollektivporteføje	1 903 452 816
<b>Sum</b>		<b>1 903 452 816</b>

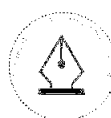
**NOTE 8: SERTIFIKATER OG OBLIGASJONER**

Rentefond	Antall	Anskaffelseskost	Virkelig verdi	Nivå
Storebrand Global Kreditt IG B	296 314	325 594 256	324 556 175	2
Pimco GIS Global Bond ESG Fund NOK	52 759 039	574 562 923	618 335 942	2
Holberg Likviditet	907 034	93 502 422	92 363 306	2
Holberg Kreditt A	2 555 392	268 905 107	253 597 129	2
Storebrand Høyrente A	2	23 930	24 087	2
Storebrand Norsk Kreditt IG B	378 864	403 207 053	403 971 208	2
Storebrand Global Obligasjon	26 980	291 465 709	325 016 588	2
Bluebay Global High Yield ESG Bond Fund - I - NOK	316 279	332 086 796	376 330 401	2
Alfred Berg Nordic Investment Grade Mid Duration	7 264 530	740 984 516	758 634 817	2
DNB High Yield D	19	20 417	19 387	2
DNB Obligasjon III	38	400 091	390 901	2
<b>Sum rentefond</b>		<b>3 030 753 220</b>	<b>3 153 239 940</b>	
<b>Sum obligasjoner, sertifikater og andeler</b>			<b>3 153 239 940</b>	

Rentefond	Antall	Anskaffelseskost	Virkelig verdi	Nivå
<b>Selskapsporteføje</b>				
Storebrand Likviditet B	0,4265	4 273	4 280	2
Holberg Likviditet	1 181 781,3578	121 447 772	120 453 301	2
Alfred Berg Nordic Investment Grade Mid Duration	767 031,9065	76 767 059	80 376 737	2
<b>Sum rentefond</b>		<b>198 219 104</b>	<b>200 834 318</b>	

For det enkelte rentepapir er det beregnet effektiv rente basert på papirets observerte markedskurs. For rentepapirer uten observerte markedskurs er effektiv rente beregnet på grunnlag av rentebindingstid og klassifisering av det enkelte papir m.h.t. likviditet og kredittisiko. Sammenvektingen til gjennomsnittlig effektiv rente for totalbeholdningen er gjort med det enkelte papirs andel av total rentefølsomhet som vekt.

Obligasjoner og sertifikater er verdsatt til børskurs, offentlig kursliste eller siste kjente omsetningsverdi. Virkelig verdi inkluderer oppførte renter.



This file is sealed with a digital signature. The seal is a guarantee for the authenticity of the document.

Document ID:  
EAAAB6AF2AC341C4BADDCC24020DAE7AE



2.4.2. Obligasjoner og andre verdipapirer med fast avkastning inkl. opptjente renter	Selskapsportefølje	200 834 317
6.4.2. Obligasjoner og andre verdipapirer med fast avkastning inkl. opptjente renter	Kollektivportefølje	3 153 239 940
<b>Sum</b>		<b>3 354 074 257</b>

#### NOTE 9: FINANSIELLE DERIVATER

Finansielle derivater har vært knyttet til underliggende størrelser som ikke balanseføres. For å kvantifisere omfanget av derivater refereres det til nominelt beløp (volum). Pensjonskassen har ingen derivater pr. 31.12.2020

#### NOTE 10: VALUTA

	Eiendeler	Gjeld	Nettoposisjon i NOK
Omløpsporteføljer			
GBP	15 775 229	0	15 775 229
EUR	33 224 137	0	33 224 137
USD	293 254 833	0	293 254 833
JPY	19 594 066	0	19 594 066
NOK	5 032 177 314	-67 681 268	4 964 496 046
Sum Omløpsmidler			5 326 344 312

#### NOTE 11: IAS19 - PENSJONSKOSTNADER OG PENSJONSFORPLIKTELSE

Bevegelser pensjonsforpliktelse (DBO) inkl. AGA	2020	2019
DBO ved periodens begynnelse	2 410 752	2 028 357
Årets pensjonsopptjening, Current Service Cost	792 239	321 306
AGA av innbetaling pensjonsmidler	67 737	61 089
Tap på ommåling (gevinst)	868 420	0
<b>DBO ved periodens slutt</b>	<b>4 134 148</b>	<b>2 410 752</b>

Bevegelser pensjonsmidler	2020	2019
Pensjonsmidler ved periodens begynnelse	1 375 000	890 001
Renteinntekter	31 625	12 859
Administrasjonskostnader	593 375	145 008
Innbetaling inkl. AGA	0	369 333
AGA av innbetaling pensjonsmidler	0	-42 200
<b>Pensjonsmidler ved periodens slutt</b>	<b>2 000 000</b>	<b>1 375 000</b>

Avstemming - balanseført pensjonsforpliktelse	2020	2019
Netto pensjonsforpliktelse-overfinansiert (underfinansiert) *)	-2 134 148	-2 023 071
<b>Balanseført pensjonsforpliktelser inkl AGA</b>	<b>-2 134 148</b>	<b>-2 023 071</b>
*) Herav AGA inkludert i DBO:	-194 024	-194 024

Periodens pensjonskostnader inkl. AGA	2020	2019
Årets pensjonsopptjening, Service Cost	685 941	690 883
Rentekostnad på pensjonsforpliktelsene	47 763	29 597
Administrasjonskostnader	94 647	11 607
<b>Resultatført pensjonskostnad</b>	<b>828 351</b>	<b>732 087</b>



This file is sealed with a digital signature.  
The seal is a guarantee for the authenticity  
of the document.

Document ID:  
EAAA6AF2AC341C4BADDC24020DAE7AE



## Balanserte pensjonsforpliktelser inkl. AGA

	2020	2019
Balansført pensjonsforpliktelse (over-) underfinansiering ved periodens begynnelse	2 023 071	1 138 357
Resultatført pensjonskostnad i perioden	828 351	732 087
Innbetaling fra arbeidsgiver	0	-369 333
Aktuarielt tap (gevinst) ført mot OC	-264 284	68 970
Øvrige bevegelser i perioden	-452 990	452 990
<b>Balansført pensjonsforpliktelse (over-) underfinansiering ved periodens slutt</b>	<b>2 134 148</b>	<b>2 023 071</b>

Beregning er utført av Storebrand Pensjonstjenester AS og det er benyttet økonomiske forutsetninger som anbefalt fra Norsk Regnskapsstiftelse. Beregningen er gjort for de fem personene som er fast ansatt.

Ansatte i Tromsø kommunale pensjonskasse sine pensjonsytelser følger reglene for offentlig tjenestepensjon

### NOTE 12: UTLÅN TIL ANSATTE

Ingen ansatte har lån i pensjonskassen.

### NOTE 13: INVESTERINGSEIENDOM

Tromsø kommunale pensjonskasse eier tre investeringseiendommer.

Vestregata 9-15 - "Heracleum" (gnr. 200, bnr. 1806 og 1811). Heracleum bo- og servicesenter har 64 leiligheter og er lokalisert i sentrum av Tromsø. I bygget finner du i tillegg til Heracleum seniorsenter med kafé, også frisør, fotpleier og salgsbu. Flere ideelle foreninger har sitt tilholdsted på Heracleum. I kjelleren har Tromsø dagsenter sine lokaler

Mellomvegen 42 A-B - "Laureng bo- og servicesenter" (gnr. 200, bnr. 815 og 816). Bygningen er beliggende på Sør-Tromsøya mellom LHL (Elisabetsenteret) og Fykesbygget. Det er nært til dagligvarebutikken Spari Balsfordgata, Poliamiljøseneter, Museet og sentrum for øvrig. Gode bussforbindelser til og fra sentrum. Senteret har 32 leiligheter samt kafé og daglig aktivitetstilbud for beboere og hjemmeboende, og dagtilbud for hjemmeboende aldersmente for område Sør-Tromsøya. Det er tilknyttet frisør og fotterapeut til senteret.

Ringvegen 70 "Slottet" (gnr. 125, bnr. 2) Bydrifts anlegg "Slottet" ligger på Nord-Tromsøya med gode bussforbindelser til og fra sentrum.

Bydrift utfører i hovedsak vedlikeholdstjenester innen veier, parker, uteområder ved kommunale bygg, friidrettsområder mv. I tillegg til eget mannskap leier Bydrift inn tjenester fra det private markedet. Bydrift påtar seg også en del mindre investeringsprosjekter fra Eiendom, samt tjenester overfor andre kommunale enheter, særlig Vann og Avløp, Forsikringsordning for alle kommunens tjenestet og administrasjon av omsorgstjenestens biler er også en del av Bydrifts oppgaver som har eget lager og verksted som også yter tjenester til andre enheter.

Som uavhengig takstmann har pensjonskassen engasjert firmaet Troms Takst AS fra Tromsø til å takser eiendommen til markedsverdi.

	Vestregata '9-15 "Heracleum"	Mellomvegen '42 A-B "Laureng"	Ringvegen 70 "Slottet"	Sum
Inngående balanse	210 000 000	50 000 000	88 600 000	348 600 000
Justering til virkelig verdi	7 000 000	0	1 900 000	8 900 000
<b>Utgående balanse</b>	<b>217 000 000</b>	<b>50 000 000</b>	<b>90 500 000</b>	<b>357 500 000</b>
2.1.1 Investeringseiendommer	Selskapsportefølje			357 500 000
<b>Sum</b>				<b>357 500 000</b>

Pensjonskassen klassifiserer virkelig verdi målinger ved å bruke et virkelig verdi hierarki som reflekterer signifikansen av grunnlag/kilder som brukes i utarbeidelsen av målingene. Virkelig verdi hierarkiet har følgende nivåer:

- Nivå 1: grunnlag for virkelig måling er noterte priser (justerte) i aktive/likvide markeder for identiske eiendeler eller forpliktelser.
- Nivå 2: grunnlag for virkelig verdi måling er annet enn noterte priser inkludert i Nivå 1 som er observerbare for eiendelen eller forpliktelser, enten direkte (dvs. som priser) eller indirekte (dvs. utledet fra priser).
- Nivå 3: grunnlag for virkelig verdi måling for eiendelen eller forpliktelser som ikke er basert på observerbare markedsdata (ikke observerbar kilde).

	Nivå 1	Nivå 2	Nivå 3	Sum
<b>Finansielle eiendeler som måles til virkelig verdi med verdiendringer over resultatet</b>				
Aksjer og andeler (inkl. aksjer og andeler målt til kost)	396 298 367	898 244 197	608 910 252	1 903 452 816
Rentebærende papirer	0	3 354 074 258	0	3 354 074 258
Utlån og fordringer	120 607 879	0	0	120 607 879
<b>Sum</b>	<b>516 906 246</b>	<b>4 252 318 454</b>	<b>608 910 252</b>	<b>5 378 134 953</b>

### NOTE 14: INNSKUTT EGENKAPITAL

#### Spesifikasjon av innskutt egenkapital

Antall innskuddsbevis	5
Belep pr. innskuddsbevis	
Innskuddsbevis 1	27 000 000
EK overført fra KLP	475 287
Tilgitt innskudd	245 000 000
Innskuddsbevis 2	10 000 000
Innskuddsbevis 3	10 162 991
Innskuddsbevis 4	10 517 941
Innskuddsbevis 5	10 660 820
<b>Sum innskutt egenkapital pr. 31.12</b>	<b>313 816 439</b>

### NOTE 15: KAPITALAVKASTNINGSRENTE

	2020	2019	2018	2017	2016
Kapitalavkastningsrente rente etter Dietz formel	3,73 %	3,39 %	1,68 %	5,32 %	2,57 %
Verdjustert kapitalavkastningsrente	8,63 %	9,38 %	-0,98 %	5,97 %	4,54 %
<b>Kapitalavkastningsrente på selskapsporteføljen</b>	<b>7,93 %</b>	<b>2,06 %</b>	<b>7,51 %</b>	<b>10,67 %</b>	<b>20,12 %</b>



This file is sealed with a digital signature. The seal is a guarantee for the authenticity of the document.

Document ID:  
EAAAB6AF2AC341C4BADDCC24020DAE7AE



## NOTE 16: RESULTATANALYSE

	Premiebetalende	Sum 2020	Sum 2019
<b>Avkastningsresultat i kollektivporteføljen</b>			
Inntekt fra investeringer i kollektivporteføljen	161 457 459	161 457 459	140 939 307
Tilført rente	-111 449 611	-111 449 611	-100 941 851
<b>Avkastningsresultat</b>	<b>50 007 848</b>	<b>50 007 848</b>	<b>39 997 456</b>
Overført til tilleggsavsetninger	47 755 369	47 755 369	38 548 598
Sum disponering til forsikringsfond	0	0	0
Overført til risikoutjevningsfond	2 252 479	2 252 479	1 448 858
<b>Sum disponering av avkastningsresultat</b>	<b>50 007 848</b>	<b>50 007 848</b>	<b>39 997 456</b>
<b>Risikoresultat</b>			
Premiebetalende med sparing	17 999 538	17 999 538	32 551 210
Reassuranseresultat	-155 000	-155 000	-155 000
<b>Risikoresultat</b>	<b>17 844 538</b>	<b>17 844 538</b>	<b>32 396 210</b>
Overført til premiefond	17 844 538	17 844 538	16 198 107
Overført til risikoutjevningsfond	0	0	16 198 103
<b>Sum disponering av risikoresultat</b>	<b>17 844 538</b>	<b>17 844 538</b>	<b>32 396 210</b>
<b>Administrasjonsresultat</b>			
Administrasjons- og forvaltningspremie	25 381 405	25 381 405	23 126 329
Netto frigjort administrasjonsreserve	3 995 870	3 995 870	3 729 912
Forvaltnings- og forsikringsrelaterte kostnader	-29 199 392	-29 199 392	-28 466 915
<b>Administrasjonsresultat</b>	<b>117 883</b>	<b>117 883</b>	<b>-1 610 675</b>
<b>Teknisk regnskap</b>			
Avkastningsresultat	50 007 848	50 007 848	39 997 456
Risikoresultat	17 844 538	17 844 538	32 396 210
Administrasjonsresultat	117 883	117 883	-1 610 675
Overført til andre forsikringsfond	-65 599 907	-65 599 907	-54 746 705
Forfalt rentegaranti-premie og fortenesteelementer	18 605 588	18 605 588	17 326 140
<b>Teknisk regnskap</b>	<b>20 975 950</b>	<b>20 975 950</b>	<b>33 362 423</b>
<b>Endring i opplyst egenkapital</b>			
Resultat av teknisk regnskap	20 975 950	20 975 950	7 613 122
Netto gevinst på investeringer i selskapsporteføljen	42 520 207	42 520 207	35 635 585
Kostnader i ikke-teknisk regnskap	-1 160 781	-1 160 781	1 768
Skattekostnader	-15 630 156	-15 630 156	-9 388 828
Andre inntekter og kostnader	254 284	254 284	
<b>Endring i opplyst egenkapital</b>	<b>46 969 504</b>	<b>46 969 504</b>	<b>33 861 648</b>
<b>Avstemming av endring i opplyst egenkapital</b>			
Opplyst egenkapital 01.01	223 851 711	223 851 711	162 020 676
Opplyst egenkapital 31.12	270 821 215	270 821 215	195 882 324
<b>Endring i opplyst egenkapital</b>	<b>46 969 504</b>	<b>46 969 504</b>	<b>33 861 648</b>

## NOTE 17: ANTALL ANSATTE

Pensjonskassen har fem ansatte.

## NOTE 18: GODTJØRELSE TIL STYRET OG DAGLIG LEDER.

	Utbetalt i 2020
Daglig leder	1 102 882
Styret:	
Oddmund Åsen	174 752
Rolleiv Lind	99 858
Wenche Øverås	74 894
Bjørn-Gunnar Jørgensen	74 894
Fred Magne Johansen	74 894
Ellen Øseth	74 894
Kent-Ove Rossvoll	5 000
Mant Sebulonsen	74 894

Harstad kommunale pensjonskasse dekker 572 646 av kostnadene til daglig leder. Tilsvarende 50% stilling.  
Pensjonskostnader til egne ansatte  
Daglig leder har ikke har avtale om sluttvederlag.  
Ingen av styrets medlemmer eller daglig leder har lån, forskuddsbetalinger eller sikkerhetsstillelse i pensjonskassen.

## NOTE 19: TILSTREKKELIGHETSTEST

Nytt dødelighetsgrunnlag ("K2013") er fullt finansiert.  
For øvrig vurderer aktuar-gruppen for de forsikringsmessige avsetninger som tilstrekkelig og avsatt i henhold til lov og forskrifter.



This file is sealed with a digital signature.  
The seal is a guarantee for the authenticity of the document.

Document ID:  
EAAA6AF2AC341C4BADDCC24020DAE7AE


**NOTE 20: GJENFORSIKRING**

Pensjonsklassen har inngått avtale med Arch Re om katastrofegjenforsikring. Maks grense er 230 MNOK og pensjonskassens egenandel er 5 MNOK. Rattingen er A+.

Gjenforsikringen dekker tidsperioden 01.01.2021 til 31.12.2022 og er betalt med kr 414 000.

**NOTE 21: FORUTSETNINGENE FOR FORSIKRINGSFORPLIKTELSENE**

For dødelighet og svilstandselementer benyttes pensjonskassen tanffgrunnlaget K2013 med Finanstilsynets minstekrav til marginer.

For den premiebetaltede porteføljen benyttes egen uføretariff basert på pensjonskassens risikoeksponering og erfaringer, mens for fripolisebestanden benyttes Storebrands "KU" tariff. Gjennomsnittlig grunnlagsgrense var 2,28 prosent pr. 31.12.2020. Premiefondet er i regnskapsåret tilført en rente på 2,0 prosent.

**NOTE 22: ENDINGER I FORSIKRINGSFORPLIKTELSENE**

	Premiereserve mv.	Tilleggsavsetning	Kursreguleringsfond	Premiefond	Totalt
1. Inngående balanse	3 928 807 982	179 967 918	238 692 426	190 374 367	4 537 842 692
2. Resultatførte endringer i forpliktelser					0
2.1 Netto resultatførte avsetninger (resultatpost 6 samt del av resultatpost 5.2.1)	10 909 067	47 755 369	242 995 699	224 101 867	525 761 996
2.2 Overskudd på avkastningsresultatet (resultatpost 8.1)	0	0	0	0	0
2.3 Risikoresultat tilordnet forsikringskontraktene (resultatpost 8.2)	0	0	0	17 844 538	17 844 538
<b>Sum resultatførte endringer i forpliktelser</b>	<b>10 909 067</b>	<b>47 755 369</b>	<b>242 995 699</b>	<b>241 946 405</b>	<b>543 606 534</b>
3. Ikke resultatførte endringer i forpliktelser					0
3.1 Overføringer mellom fond	0	0	0	0	0
3.2 Overføringer til/fra selskapet	0	392 759	0	-2 022 617	-1 629 858
<b>Sum ikke resultatførte endringer i forpliktelser</b>	<b>0</b>	<b>392 759</b>	<b>0</b>	<b>-2 022 617</b>	<b>-1 629 858</b>
4. Utgående balanse	3 939 717 049	228 116 046	501 688 119	430 298 155	5 099 819 369

**NOTE 23: BESTAND, ANTALL MEDLEMMER**

	Tromsø kommune	Tromsø Parkering AS	Tromsø Havn	Tromsø kommunale pensjonskasse	Tromsø kirkelige fellesråd	Tromsøbadet
Antall aktive medl (ekskl uføre)	5 703	19	27	5	70	78
Antall pensjonister	1 905	10	18	0	21	0
herav uførepensjonister	517	1	3	0	4	0
herav alderspensjonister	1 219	9	14	0	16	0
herav ektefellepensjonister	161	0	1	0	1	0
herav barnepensjonister	8	0	0	0	0	0
Antall ikke løpende oppsatte	15 274	18	47	0	193	28
Antall løpende oppsatte	801	1	1	7	0	0
herav uførepensjonister	279	0	0	0	3	0
herav alderspensjonister	464	1	1	0	4	0
herav ektefellepensjonister	29	0	0	0	0	0
herav barnepensjonister	29	0	0	0	0	0
<b>Sum</b>	<b>23 683</b>	<b>48</b>	<b>93</b>	<b>5</b>	<b>291</b>	<b>106</b>
	Remiks miljøpark AS	Remiks næring AS	Remiks produksjon AS	Remiks husholdning AS		Totalt
Antall aktive medl (ekskl uføre)	1	4	1	9		5 917
Antall pensjonister	6	4	8	9		1 981
herav uførepensjonister	4	4	4	3		540
herav alderspensjonister	2	0	3	5		1 268
herav ektefellepensjonister	0	0	1	1		165
herav barnepensjonister	0	0	0	0		8
Antall ikke løpende oppsatte	42	79	60	96		15 837
Antall løpende oppsatte	1	2	1	1		815
herav uførepensjonister	0	1	0	1		284
herav alderspensjonister	1	1	0	0		472
herav ektefellepensjonister	0	0	1	0		30
herav barnepensjonister	0	0	0	0		29
<b>Sum</b>	<b>50</b>	<b>89</b>	<b>70</b>	<b>115</b>		<b>24 550</b>

**NOTE 24: FORSIKRINGSMESSIGE AVSETNINGER**

	Kollektive ordninger	Oppsatte rettigheter	Sum
Premiereserve mv.	2 520 217 286	1 419 499 763	3 939 717 049
Tilleggsavsetninger	228 116 046	0	228 116 046
Premiefond	430 298 155	0	430 298 155
Kursreguleringsfond	501 688 119	0	501 688 119
<b>Sum</b>	<b>3 680 319 606</b>	<b>1 419 499 763</b>	<b>5 099 819 369</b>



This file is sealed with a digital signature. The seal is a guarantee for the authenticity of the document.

Document ID:  
EAAAB6AF2AC341C4BADDCC24020DAE7AE


**NOTE 25: PREMIEFOND FORDELT PR SELSKAP**

Premiefond fordelt per enhet:	Tromsø kommune	Tromsø Parkering AS	Tromsø Havn	Tromsø kommunale pensjonsklasse	Tromsø kirkelege fellesråd	Tromsøbadet KF
Inngående balanse	166 377 258	5 674 451	13 890 863	219 882	331 352	72 785
Korrigerende inngående balanse	8 662 661	0	-8 583 029	0	85 628	6
Innbetalinger	0	0	0	0	0	0
Tilbakeført premiereserve v/fratredelse	15 105 907	0	3 023	0	0	34 872
Tilbakeført premiereserve v/overgang til ny OFTp	197 081 285	1 109 013	1 799 637	308 477	2 320 420	1 446 318
Overføringer fra KLP	22 186	0	0	0	488 070	0
Garantert rente	3 658 068	114 343	103 609	4 430	18 056	1 886
Uttak fra premiefond	0	0	0	0	-861 342	0
Resultatfordeling	17 037 196	126 219	277 341	14 837	222 723	22 030
<b>Utgående balanse</b>	<b>407 944 561</b>	<b>7 024 027</b>	<b>7 491 444</b>	<b>547 625</b>	<b>2 604 906</b>	<b>1 577 896</b>

Premiefond fordelt per enhet:	Remiks miljøpark AS	Remiks næring AS	Remiks produksjon AS	Remiks husholdning AS	Totalt
Inngående balanse	196 889	1 339 020	25 019	2 246 848	190 374 367
Korrigerende inngående balanse	-165 257	-6	-0	-1	0
Innbetalinger	23 700	0	25 018	0	48 718
Tilbakeført premiereserve v/fratredelse	0	0	0	0	15 143 802
Tilbakeført premiereserve v/overgang til ny OFTp	118 280	140 345	172 263	503 963	205 000 000
Overføringer fra KLP	0	0	0	0	510 256
Garantert rente	20	21 891	0	35 762	3 959 065
Uttak fra premiefond	-27 876	-561 099	-56 226	-1 065 046	-2 581 589
Resultatfordeling	34 658	25 694	27 561	56 277	17 844 536
<b>Utgående balanse</b>	<b>180 414</b>	<b>965 845</b>	<b>183 635</b>	<b>1 777 803</b>	<b>430 298 155</b>

	2020	2019	2018	2017	2016
Premiefond	430 298 155	190 374 367	147 884 851	98 410 191	88 570 381
Årets premie (premieliskudd)	318 827 460	388 946 246	297 439 234	285 492 760	332 062 284
Premiefondets størrelse i forhold til årets premie	1,35	0,49	0,50	0,34	0,27
Premiefondet i % av ordnuer premie	135 %	48,95 %	49,72 %	34,47 %	26,67 %

**Premiefondets anvendelse de siste 5 år**

	2020	2019	2018	2017	2016
Inngående balanse	190 374 367	147 884 851	98 410 191	88 570 381	17 826 661
Sum premie	-318 827 460	-388 946 246	-297 439 234	-285 492 761	-332 062 284
Innbetalt til premiefond/ belastet premiefond	316 294 587	403 275 333	295 421 893	285 502 252	332 062 284
Tilflytting/Fraflytting	0	0	0	0	0
Tilbakeført premie	0	0	0	0	61 494
Overføringer fra KLP	510 256	0	6 484 783	0	0
Overføringer fra DNB	0	0	0	0	2 022 903
Tilbakeført premiereserve v/fratredelse	15 143 802	8 907 559	7 848 898	7 011 479	44 941 692
Tilbakeført premiereserve v/overgang til ny OFTp	205 000 000	0	0	0	0
Garantert rente	3 959 065	3 054 762	2 111 166	1 825 400	380 131
Premiefrik for "gamle" uføre	0	0	0	0	-16 625 683
Premiefrik	0	0	0	0	16 625 683
Fordring knyttet til premieinntekten	0	0	0	0	0
Resultatpåsporing (til/fra fond)	17 844 536	16 198 108	35 047 146	993 440	23 337 471
<b>Utgående balanse</b>	<b>430 298 155</b>	<b>190 374 367</b>	<b>147 884 856</b>	<b>98 410 191</b>	<b>88 570 381</b>

**NOTE 26: FORFALTE PREMIER**

	2020	2019	2018	2017	2016
Terminpremie 01.01	195 785 934	158 609 215	149 355 779	133 281 555	132 111 098
Premie for inn og utmeldinger	0	26 833 444	22 426 186	14 450 855	10 106 715
Terminpremie lønnsendring	-728 864	6 171 204	3 131 511	5 066 702	4 299 112
Engangspremie lønnsregulering	6 188 461	59 303 940	24 031 277	58 380 680	31 061 475
Øvrig engangspremie aktive	0	5 151 875	1 677 233	9 969 913	17 911 473
Engangspremie for regulering av løpende pensjoner	38 411 659	45 908 963	48 653 899	12 353 256	35 744 199
Engangspremie for regulering av oppsatte rettigheter	0	23 165 693	25 108 682	6 912 693	17 584 852
Premie for bruttogaranti	26 493 964	12 767 474	-14 548 740	17 705 194	43 602 216
Engangspremie for AFP 65-67	19 218 358	18 670 648	17 685 466	12 621 651	7 890 147
Administrasjonspremie	12 436 065	11 302 577	4 552 690	4 307 463	3 888 869
Premie for kapitalforvaltning	12 945 340	11 823 751	3 643 709	3 283 475	3 009 539
Premie for rentegaranti	4 573 806	3 955 440	7 517 751	6 566 950	6 019 078
Fortjenestemargin	14 031 782	13 370 701	9 909 836	8 014 377	7 828 316
Tilbakeført premier	-10 529 046	-8 088 685	-5 706 026	-7 422 003	-5 620 489
Premiefrik	0	0	0	0	16 625 683
<b>Sum</b>	<b>318 827 460</b>	<b>388 946 246</b>	<b>297 439 229</b>	<b>285 492 761</b>	<b>332 062 284</b>



This file is sealed with a digital signature.  
The seal is a guarantee for the authenticity of the document.

Document ID:  
EAAA6AF2AC341C4BDDC24020DAE7AE


**NOTE 27: SOLVENSARGIN**

	2020	2019
<b>Solvensmarginkrav</b>		
Kollektiv tjenstepensjon	153 648 703	154 263 765
Etterlattepensjon	7 949 217	7 462 291
Uførepensjon og premiefintak	5 674 260	5 561 792
<b>Sum solvensmarginkrav</b>	<b>167 272 180</b>	<b>167 287 847</b>
<b>Ansvarlig kapital</b>		
Innskutt egenkapital	313 816 439	303 155 519
Oppkjøpt egenkapital	206 180 560	163 463 537
Frådreg urealiserte gevinster selskapsportefølje	-2 165 214	-577 436
Kjernet kapital	519 831 786	466 041 618
<b>Sum netto ansvarlig kapital</b>	<b>519 831 786</b>	<b>466 041 618</b>
<i>Beløp i 1000 kr</i>		
<b>Netto ansvarlig kapital iht solvensmarginregelverket</b>	<b>519 831 786</b>	<b>466 041 618</b>
Tilleggsavsetninger (50 %)	114 058 023	89 983 959
Risikoutjevningfond (50 %)	31 320 327	30 194 087
Solvensmargin kapital	<b>665 210 135</b>	<b>586 219 664</b>
Overskudd solvensmargin kapital	497 937 955	418 931 816
<b>Kapital i prosent av krav</b>	<b>397,7 %</b>	<b>350,4 %</b>

**NOTE 28: TYPE PENSJONSORDNING**

Pensjonskassen ble etablert 1. oktober 2014. Ordningen til Tromsø kommune, Tromsø Parkering og Tromsø Havn er flyttet fra DnB til pensjonskassen. I 2018 ble følgende foretak flyttet til pensjonskassen: Tromsø Kirkelige Fellesråd, Remiks Husholdning AS, Remiks Miljøpark, Remiks Produksjon og Remiks Næring.

**NOTE 29: BESKRIVELSE AV PENSJONSTYTELSENE**

Pensjonsordningen er en offentlig kollektiv pensjonsordning som følger forsikringsvilkårene og vedtekter for offentlige tjenstepensjonsordninger (TPC) avtalt i hovedtariffavtalen i kommunal sektor.

Navn på arbeidsgiverne: Tromsø kommune, Tromsø Parkering AS, Tromsø Havn KF, Tromsøbadet, Tromsø kommunale pensjonskasse, Tromsø Kirkelige Fellesråd, Remiks Husholdning AS, Remiks Miljøpark, Remiks Produksjon og Remiks Næring.

**NOTE 30: TRANSAKSJONER MED NÆRSTÅENDE PARTER**

Innbetalinger:	Administrasjonskostn.	Premie	EK-innskudd	Husleie
Tromsø Kommune	1 651 589	305 940 063	10 660 920	41 912 782
Tromsø Parkering	9 293	1 836 481	0	0
Tromsø Havn	15 082	2 920 573	0	0
Tromsø Kommunale pensjonskasse	2 366	465 448	0	0
Tromsø Kirkelige Fellesråd	19 445	3 131 087	0	0
Tromsøbadet	12 120	1 906 283	0	0
Remiks Miljøpark	991	461 361	0	0
Remiks Næring	4 223	417 838	0	0
Remiks Produksjon	1 443	458 540	0	0
Remiks Husholdning	4 223	902 669	0	0
Utbetalinger:				
	Driftskostnader	Elendomsavgift		
Tromsø Kommune	856 171	345 616		
Remiks Næring	283 387	0		

**NOTE 31: UTBETALTE PENSJONER**

	2020	2019	2018	2017	2016
Uførepensjon	28 706 037	28 743 974	27 773 681	28 822 249	29 162 534
Premiefri tagelse netto	0	0	0	0	16 625 683
Tilbakeført premie	0	0	0	0	61 494
Alderspensjon	84 870 446	80 893 784	76 602 140	66 888 617	61 525 708
Etterlattepensjon	8 199 073	7 185 169	6 574 288	6 593 686	6 558 311
Barnepensjon	754 541	983 659	993 795	1 126 744	1 044 797
Mottatte refusjonspenger	-16 878 982	-17 554 813	-15 027 459	-12 373 196	-14 794 199
AFP	14 923 193	15 316 989	12 285 086	7 642 071	8 048 507
Utbetalte refusjonspenger	10 621 355	8 851 627	7 654 737	5 103 870	4 443 935
<b>Sum</b>	<b>131 195 663</b>	<b>124 330 388</b>	<b>116 856 268</b>	<b>103 804 041</b>	<b>112 677 770</b>



This file is sealed with a digital signature.  
The seal is a guarantee for the authenticity of the document.

Document ID:  
EAAAB6AF2AC341C4BADDCC24020DAE7AE

**NOTE 32: STRESSTEST**

For å investere i aksjer og obligasjoner er det påkrevet at pensjonskassen er i besittelse av finansiell bufferkapital for å motstå store markedssvingninger. Bufferkapitalen basert på stresstest i pr. 31.12 består av følgende elementer:

	2020	2019
Samlet kapitalkrav for markedsrisiko	1 010 817 697	856 961 752
Samlet kapitalkrav for livsforsikringsrisiko	235 158 323	235 766 421
Samlet kapitalkrav for motpartsrisiko	1 236 273	9 673 931
Sum kapitalkrav før korrelasjonseffekt	1 247 212 293	1 102 402 104
Samlet tapspotensial før operasjonell risiko	1 093 402 101	946 768 042
Operasjonell risiko	21 651 749	19 174 194
Justering for den tapsabsorberende evnen til utsatt skatt	-167 258 078	-144 891 335
<b>Samlet risiko</b>	<b>947 795 773</b>	<b>821 050 901</b>

Pensjonskassens soliditetssituasjon viser pr 31.12

Ansvarlig kapital/Bufferkapital	1 481 606 988	1 155 471 547
<b>Overskudd/underskudd av ansvarlig kapital</b>	<b>533 811 215</b>	<b>334 420 646</b>
<b>Solvenskapitaldekning/Bufferkapitalutnyttelse</b>	<b>156 %</b>	<b>141 %</b>



This file is sealed with a digital signature.  
The seal is a guarantee for the authenticity  
of the document.

Document ID:  
EAAAB6AF2AC341C4BADDC24020DAE7AE



Til styret i Tromsø Kommunale Pensjonskasse

## *Uavhengig revisors beretning*

### *Uttalelse om revisjonen av årsregnskapet*

---

#### *Konklusjon*

Vi har revidert Tromsø Kommunale Pensjonskasses årsregnskap som består av balanse per 31. desember 2020, resultatregnskap, oppstilling av endringer i egenkapital og kontantstrømpoppstilling for regnskapsåret avsluttet per denne datoen og noter til årsregnskapet, herunder et sammendrag av viktige regnskapsprinsipper.

Etter vår mening er det medfølgende årsregnskapet avgitt i samsvar med lov og forskrifter og gir et rettviseende bilde av selskapets finansielle stilling per 31. desember 2020, og av dets resultater og kontantstrømmer for regnskapsåret avsluttet per denne datoen i samsvar med regnskapslovens regler og god regnskapsskikk i Norge.

---

#### *Grunnlag for konklusjonen*

Vi har gjennomført revisjonen i samsvar med lov, forskrift og god revisjonsskikk i Norge, herunder de internasjonale revisjonsstandardene International Standards on Auditing (ISA-ene). Våre oppgaver og plikter i henhold til disse standardene er beskrevet i Revisors oppgaver og plikter ved revisjon av årsregnskapet. Vi er uavhengige av selskapet slik det kreves i lov og forskrift, og har overholdt våre øvrige etiske forpliktelser i samsvar med disse kravene. Etter vår oppfatning er innhentet revisjonsbevis tilstrekkelig og hensiktsmessig som grunnlag for vår konklusjon.

---

#### *Øvrig informasjon*

Ledelsen er ansvarlig for øvrig informasjon. Øvrig informasjon omfatter informasjon i årsrapporten bortsett fra årsregnskapet og den tilhørende revisjonsberetningen.

Vår uttalelse om revisjonen av årsregnskapet dekker ikke øvrig informasjon, og vi attesterer ikke den øvrige informasjonen.

I forbindelse med revisjonen av årsregnskapet er det vår oppgave å lese øvrig informasjon med det formål å vurdere hvorvidt det foreligger vesentlig inkonsistens mellom øvrig informasjon og årsregnskapet, kunnskap vi har opparbeidet oss under revisjonen, eller hvorvidt den tilsynelatende inneholder vesentlig feilinformasjon.

Dersom vi konkluderer med at den øvrige informasjonen inneholder vesentlig feilinformasjon er vi pålagt å rapportere det. Vi har ingenting å rapportere i så henseende.

---

#### *Styrets og daglig leders ansvar for årsregnskapet*

Styret og daglig leder (ledelsen) er ansvarlig for å utarbeide årsregnskapet i samsvar med lov og forskrifter, herunder for at det gir et rettviseende bilde i samsvar med regnskapslovens regler og god regnskapsskikk i Norge. Ledelsen er også ansvarlig for slik internkontroll som den finner nødvendig for å kunne utarbeide et årsregnskap som ikke inneholder vesentlig feilinformasjon, verken som følge av misligheter eller utilsiktede feil.

---

PricewaterhouseCoopers AS, Dronning Eufemias gate 71, Postboks 748 Sentrum, NO-0106 Oslo  
T: 02316, org. no.: 987 009 713 MVA, www.pwc.no  
Statsautoriserte revisorer, medlemmer av Den norske Revisorforening og autorisert regnskapsførerselskap



Uavhengig revisors beretning - Tromsø Kommunale Pensjonskasse



Ved utarbeidelsen av årsregnskapet må ledelsen ta standpunkt til selskapets evne til fortsatt drift og opplyse om forhold av betydning for fortsatt drift. Forutsetningen om fortsatt drift skal legges til grunn for årsregnskapet så lenge det ikke er sannsynlig at virksomheten vil bli avviklet.

---

### *Revisors oppgaver og plikter ved revisjonen av årsregnskapet*

Vårt mål med revisjonen er å oppnå betryggende sikkerhet for at årsregnskapet som helhet ikke inneholder vesentlig feilinformasjon, verken som følge av misligheter eller utilsiktede feil, og å avgi en revisjonsberetning som inneholder vår konklusjon. Betryggende sikkerhet er en høy grad av sikkerhet, men ingen garanti for at en revisjon utført i samsvar med lov, forskrift og god revisjonsskikk i Norge, herunder ISA-ene, alltid vil avdekke vesentlig feilinformasjon som eksisterer. Feilinformasjon kan oppstå som følge av misligheter eller utilsiktede feil. Feilinformasjon blir vurdert som vesentlig dersom den enkeltvis eller samlet med rimelighet kan forventes å påvirke økonomiske beslutninger som brukerne foretar basert på årsregnskapet.

For videre beskrivelse av revisors oppgaver og plikter vises det til:  
<https://revisorforeningen.no/revisjonsberetninger>

### *Uttalelse om andre lovmessige krav*

---

#### *Konklusjon om årsberetningen*

Basert på vår revisjon av årsregnskapet som beskrevet ovenfor, mener vi at opplysningene i årsberetningen om årsregnskapet, forutsetningen om fortsatt drift og forslaget til resultatdisponering er konsistente med årsregnskapet og i samsvar med lov og forskrifter.

---

#### *Konklusjon om registrering og dokumentasjon*

Basert på vår revisjon av årsregnskapet som beskrevet ovenfor, og kontrollhandlinger vi har funnet nødvendig i henhold til internasjonal standard for attestasjonsoppdrag (ISAE) 3000 «Attestasjonsoppdrag som ikke er revisjon eller forenklet revisorkontroll av historisk finansiell informasjon», mener vi at ledelsen har oppfylt sin plikt til å sørge for ordentlig og oversiktlig registrering og dokumentasjon av selskapets regnskapsopplysninger i samsvar med lov og god bokføringsskikk i Norge.

Oslo, 23. mars 2021  
**PricewaterhouseCoopers AS**

Thomas Steffensen  
Statsautorisert revisor  
(elektronisk signert)

(2)



 Securely signed with Brevio

Revisjonsberetning

**Signers:**

<b>Name</b>	<b>Method</b>	<b>Date</b>
Steffensen, Thomas	BANKID	2021-03-23 13:28

**This document package contains:**

- Closing page (this page)
- The original document(s)
- The electronic signatures. These are not visible in the document, but are electronically integrated.



This file is sealed with a digital signature.  
The seal is a guarantee for the authenticity  
of the document.



Styrets beretning 2020 Tromsø kommunale pensjonskasse.pdf

**Signers:**

<b>Name</b>	<b>Method</b>	<b>Date</b>
Høyer-pettersen, Erling	BANKID_MOBILE	2021-03-23 14:28 GMT+1
Øseth, Ellen	BANKID_MOBILE	2021-03-23 14:39 GMT+1
Johansen, Fred Magne	BANKID	2021-03-23 15:10 GMT+1
Sebulonsen, Marit	BANKID	2021-03-23 15:31 GMT+1
Åsen, Oddmund Edvard	BANKID_MOBILE	2021-03-23 16:03 GMT+1
Jørgensen, Bjørn-Gunnar	BANKID_MOBILE	2021-03-23 16:18 GMT+1
Øverås, Wenche	BANKID	2021-03-23 19:33 GMT+1
Lind, Rolleiv O	BANKID_MOBILE	2021-03-23 19:57 GMT+1

**This document package contains:**

- Front page (this page)
- The original document(s)
- The electronic signatures. These are not visible in the document, but are electronically integrated.



This file is sealed with a digital signature.  
The seal is a guarantee for the authenticity  
of the document.

Document ID:  
80935D9C57104BEBB8D2DA471296C92C

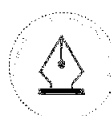
THE SIGNED DOCUMENT FOLLOWS ON THE NEXT PAGE >



# Styrets beretning



ÅRSRAPPORT 2020 TROMSØ KOMMUNALE PENSJONSKASSE 5



This file is sealed with a digital signature.  
The seal is a guarantee for the authenticity  
of the document.

Document ID:  
80935D9C57104BEBB8D2DA471298C92C

**Pensjonskassens formål og rettsstilling**  
Tromsø kommunale pensjonskasse (pensjonskassen) ble opprettet i 2014 av Tromsø kommune.

Pensjonskassens formål er å yte pensjoner til medlemmer og andre pensjonsberettigede i henhold til bestemmelsene i hovedtariffavtalen for kommunal sektor. Medlemmene er ansatte i Tromsø kommune og andre foretak med nær tilknytning til kommunen, herunder pensjonskassens egne ansatte.

Målsetningen er at medlemsforetakene og deres arbeidstakere og pensjonister skal oppleve pensjonskassen som den foretrukne leverandøren av offentlig tjenestepensjon. Dette oppnås ved å sikre finansieringen av pensjonsutbetalingene på en slik måte at arbeidsgivernes tilskudd til pensjonsordningen på lang sikt blir lavest mulig. Nøkkelfaktorer her er god kapitalforvaltning og effektiv drift. I tillegg legges det stor vekt på å yte god service overfor medlemmene, både gjennom generell informasjon og individuell service.

Pensjonskassen er en selvstendig juridisk enhet med egen regnskapsføring. Pensjonskassens midler holdes adskilt fra kommunens og foretakenes midler og pensjonskassen hefter ikke for kommunens og foretakenes forpliktelser. Styret er pensjonskassens øverste organ. Virksomheten er forankret i det samme lov- og forskriftsverk som gjelder for finans- og forsikringsbransjen for øvrig, og står under tilsyn av Finanstilsynet. Pensjonskassen er medlem av Pensjonskasseforeningen.

## Pensjonskassens styre og administrasjon

### Konsesjon og selskapsvedtekter

Tromsø kommunale pensjonskasse er gitt konsesjon til å drive kollektiv pensjonsforsikring i henhold til finansforetaksloven § 2-16. Pensjonskassens selskapsvedtekter er godkjent av Finanstilsynet.

Selskapsvedtekter for Tromsø kommunale pensjonskasse ble vedtatt av styret 15.05.2014 og godkjent av Finanstilsynet 26.08.2014. Vedtektene er sist endret 20.09.2018.

### Administrasjon og drift

Det ble i 2020 avholdt ni møter, herav sju ordinære møter og to ekstraordinære møter. Det har også vært avholdt et styreseminar over to dager der styret gikk dypere inn i faglige problemstillinger knyttet til kapitalforvaltning.

Pensjonskassens revisor, PwC, deltok i to av styremøtene. Ansvarshavende aktuar fra Aktuarfirmaet Lillevold & Partners AS deltok i alle møtene.

Kommunestyret i Tromsø gjennomførte nyvalg av styre- og varamedlemmer i 2020. Pensjonskassens styre er sammensatt som følger:

#### Oppnevnt av kommunen

Oddmund Åsen (leder)

Rolleiv Lind (nestleder)

Bjørn-Gunnar Jørgensen

Ellen Øseth

Wenche Øverås

#### Valgt av rettighetshav.

Fred Magne Johansen

Marit Sebulonsen

#### Varamedlemmer

Barbara Vøgele

Irene Dahl

Rita Roaldsen

Ivar Sæther

Frank Isaksen

#### Varamedlemmer

John Alfred Nilsen

Ragnhild Hakkebo

Styrets sammensetning reguleres av finansforetaksloven § 8-4. Styret skal ha minst fem medlemmer der minst ett medlem ikke har tilknytning til pensjonskassen eller medlemsforetakene. Tre av de faste styremedlemmene faller inn under denne definisjonen. Styret består av tre kvinner og fire menn. Det lovmessige kravet til kjønnsbalanse er dermed oppfylt.

Det er utbetalt 654.080 kroner i styrehonorarer i 2020.

Ved utløpet av 2020 hadde pensjonskassen fem fast ansatte medarbeidere, to kvinner og tre menn. Daglig leder er leid ut til Harstad kommunale pensjonskasse med 50 % av sin stilling. Pensjonskassen hadde dermed 4,5 årsverk internt per 31.12.2020. Intensjonen med samarbeidet med Harstad kommunale pensjonskasse er gjensidig kompetanse-utveksling og kostnadseffektiv drift.

Det har ikke inntruffet noen yrkesskade i løpet av det siste året. Styret anser at arbeidsmiljøet i pensjonskassen er godt. Pensjonskassens administrasjon hadde gjennom 2020 tilhold i Skippergata 35/39 i Tromsø.

Pensjonskassen innregner pensjonsforpliktelsene for egne ansatte etter IAS19.

I 2020 overtok pensjonskassen selv store deler av den forsikringstekniske administrasjonen fra Storebrand Pensjonstjenester AS. Pensjonskassen leier tilgang til Storebrand Pensjonstjenesters forsikringsystem, og har avtale om ulike former for faglig bistand. Denne strukturen legger godt til rette for nærhet til medlemmene ved informasjon, rådgivning og saksbehandling, samtidig som vi har tilgang til robuste systemer og spesialisert fagkom-



petanse for kompliserte saker.

Pensjonskassen kjøper også regnskapstjenester gjennom Storebrand Pensjonstjenester, som har utkontraktert denne delen av virksomheten til Aider AS.

Lillevold & Partners som i 2020 ble kjøpt opp av Gabler leverer aktuar tjenester, og i 2020 har Isabelle Graasvoll vært pensjonskassens ansvarshavende aktuar.

Innen kapitalforvaltning har pensjonskassen inngått avtale om investeringsrådgivning og porteføljerapportering med Gabler Investments AS. Avtalen inkluderer rådgivning knyttet til utarbeidelse av investeringsstrategi og produktutvalgelse, rapportering, depotløsning for verdipapirhandel, avkastningsmåling og kontroll av etterlevelse av lover, forskrifter og interne strategier.

Thomas Steffensen i PwC er ansvarlig revisor for pensjonskassen.

## Medlemsforetak

Pensjonskassen er pensjonsordningen for Tromsø kommunes arbeidstakere. Andre foretak som har nær tilknytning til kommunen og som har offentlig tjenstepensjonsordning for de ansatte, kan også ha pensjonsordning i pensjonskassen. Dette omfatter blant annet foretak kommunen har eierandel i eller stiftelser som er nært knyttet til kommunen.

Ved utgangen av 2020 hadde følgende foretak

forsikringsavtale med pensjonskassen:

- Tromsø kommune
- Tromsø Parkering AS
- Tromsø Havn KF
- Remiks-konsernet (4 aksjeselskaper)
- Tromsø kirkelige fellesråd
- Tromsøbadet KF
- Tromsø kommunale pensjonskasse

## Forsikringsvirksomheten

Pensjonskassens pensjonsytelser følger av Sentral generell særavtale vedrørende pensjonsordninger innen KS-området (SGS 2020). Ytelsene omfatter alderspensjon, uførepensjon, ektefellepensjon og barnpensjon. For nærmere informasjon vises det til pensjonskassens hjemmesider [www.tromsopensjonskasse.no](http://www.tromsopensjonskasse.no).

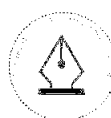
## Utviklingen i medlemsbestanden

Tabellen under gir en oversikt over antall medlemmer i pensjonskassen ved utgangen av 2020 sammenlignet med tidligere år.

Pensjonskassen har ved utgangen av 2020 5917 premiebetalende medlemmer, en økning på 0,4 prosent sammenliknet med foregående år. Det er 3 652 tidligere ansatte med opptjeningstid over 3 år, mens antallet av tidligere ansatte med mindre enn 3 års opptjening er 12 184 personer. Oppsatte rettigheter er rettighetene til tidligere ansatte i pensjonskassens medlemsforetak.

Tabell 1: Utvikling i medlemsbestand

	2020	2019	2018	2017	2016	2015
Antall aktive medlemmer	5 917	5 894	5 868	5 638	5 759	5 294
Antall pensjonister	2 009	1 909	1 856	1 705	1 649	1 589
- herav uførepensjonister	540	538	544	565	565	571
- herav AFP	28	21	35	32	25	
- herav alderspensjonister	1 268	1 211	1 157	983	926	868
- herav ektefellepensjonister	165	147	143	143	143	137
- herav barnpensjonister	8	13	12	14	15	13
Oppsatte rettigheter	16 652	15 573	14 575	13 173	12 086	11 040
<b>Sum antall rettighetshavere</b>	<b>24 578</b>	<b>23 376</b>	<b>22 299</b>	<b>20 516</b>	<b>19 494</b>	<b>17 923</b>



## Pensjonister og utbetalte pensjoner

Tabellen viser utbetalte pensjoner og netto refusjon fra andre pensjonsordninger.

## Premieinntekter

Tabellen under gir en oversikt over innbetalte premier til pensjonskassen i 2020 sammenlignet med 2019. I tabellen er arbeidstakers bidrag inkludert, dette utgjør 2 % av pensjonsgivende inntekt («pensjonsgrunnlag») og trekkes av arbeidsgiver. Øvrig premie betales i sin helhet av arbeidsgiver.

Nedgangen i premie fra 2019 til 2020 skyldes lavere reguleringspremier grunnet lav lønnsvekst i 2020.

## Pensjonsforpliktelser

Tabellen under gir en oversikt over pensjonskassens risikoutjevningsfond og premiereserve i 2020 sammenlignet med tidligere år.

Premiereserve er midler avsatt til dekning av pensjonskassens framtidige forsikringsforpliktelser. Generelt skal de forsikringstekniske forutsetninger gi uttrykk for realistiske forventninger om fremtidig utvikling av pensjonsutbetalingene til pensjonskas-

sen, samtidig som det er ønskelig med sikkerhetsmarginer. Pensjonskassens beregningsgrunnlag er utformet i overensstemmelse med dette.

Pensjonskassen anvender en dynamisk dødelighetstariff, K2013, og er fullfinansiert i tråd med denne. Premiereserven er beregnet med en gjennomsnittlig grunnlagsrente på 2,28 %.

Risikoutjevningensfondet har som formål å absorbere svingninger i resultatet av forsikringsvirksomheten over tid, ved at risikoresultatet innenfor nærmere bestemte grenser kan salderes mot risikoutjevningensfondet.

## Finansvirksomheten

Formålet med kapitalforvaltningen er å sørge for at pensjonskassens eiendeler investeres slik at det oppnås best mulig avkastning innenfor forsvarlige risikorammer og det til enhver tid gjeldende regelverk. Kapitalforvaltningen har som mål at pensjonskassen har en forsvarlig egenkapital, bufferkapital og likviditet til å sikre avtalte pensjoner til enhver tid, samt å gi en avkastning som reduserer behovet for innbetalinger fra arbeidsgiverne. Dette gjøres ved å optimalisere den finansielle risikoen i inves-

Tabell 2: Utbetalte pensjoner

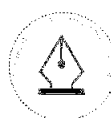
Pensjonsart (mill. kr.)	2020	2019	2018	2017	2016
Uførepensjon	28,67	28,7	27,8	28,8	29,2
Alderspensjon	85,4	80,8	76,6	66,9	61,5
Etterlattepensjon	7,62	7,19	6,57	6,59	6,56
Barnepensjon	0,8	0,98	0,99	1,13	1,04
AFP	16,2	15,3	12,3	7,64	8,05
Netto refusjoner (inntekt)	-7,58	-8,75	-7,35	-7,3	-10,36
<b>Sum pensjonsutbetalinger</b>	<b>131,11</b>	<b>124,22</b>	<b>116,91</b>	<b>103,76</b>	<b>95,99</b>

Tabell 3: Innbetalte premier

	Premiesats (% av pensjonsgrunnlag)		Premiebeløp (millioner kroner)	
	2020	2019	2020	2019
Ordinær premie	8,99 %	8,71 %	185	177
Reguleringspremie	2,13 %	6,61 %	44	135
Engangspremie	0,00 %	0,25 %	0	5
AFP65-67	0,93 %	0,92 %	19	19
Bruttogaranti	1,29 %	0,63 %	26	13
Admin. tillegg	1,23 %	1,14 %	25	23
Rentegarantipremie og fortjeneste	0,90 %	0,85 %	19	17
<b>Sum premie</b>	<b>15,46 %</b>	<b>19,11 %</b>	<b>319</b>	<b>389</b>

Tabell 4: Risikoutjevningensfond og premiereserve

Millioner kroner	2020	2019	2018	2017	2016	2015
Risikoutjevningensfond	62,6	60,4	42,7	42	39,3	15,6
Premiereserve	3 940	3 929	3 652	3 367	3 136	2 933



teringsporteføljen gitt forpliktelser og tilgjengelig ansvarlig kapital.

Årlig finansresultat, eller tidligere avsatte regnskapsreserver, skal minimum dekke de årlige finanskostnader (grunnlagsrenten).

### Retningslinjer for kapitalforvaltningen

Styret har utarbeidet strategi og retningslinjer for kapitalforvaltningen, som blir revidert minst én gang i året. Denne fastsetter hovedsakelig strategi for plassering av pensjonskassens midler, risikorammer og krav til løpende oppfølging. Strategi og retningslinjer skal sikre at pensjonskassen oppnår en god avkastning med en risiko som er tilpasset pensjonskassens risikobærende evne.

Pensjonskassens midler deles inn i selskapsporteføljen og kollektivporteføljen, som forvaltes separat. Kollektivporteføljen består av pensjonsmidlene, mens selskapsporteføljen består av pensjonskassens egenkapital.

I 2020 ble det foretatt noen mindre justeringer av investeringsstrategien. Målsatt aksjeandel i kollektivporteføljen ble økt fra 23 % til 25 % i desember. Målsatt andel høyrenteobligasjoner ble på samme tidspunkt økt fra 5 % til 10 %. Formålet er å kunne oppnå mer avkastning over tid, og endringene er godt tilpasset pensjonskassens kapitalsituasjon.

Forvaltningen av porteføljen er i sin helhet utkontraktert til profesjonelle og anerkjente kapitalforvaltere. Porteføljen er plassert i bredt diversifiserte fond hos ulike forvaltere.

### Finansmarked og makro

Markedsbevegelsene i 2020 har vært kraftige. I forbindelse med den globale spredningen av koronaviruset, med tilhørende nedstengninger og oppbremsinger av økonomien, falt aksjemarkedene verden over med i overkant av 30 prosent fra toppen i februar til bunnen i mars. Samtidig gikk kredittpåslag ut og rentenivået falt. I Norge fikk vi i samme periode en betydelig kronesvekkelse mot sentrale valutaer.

Trenden i markedet snudde i slutten av mars i forbindelse med at amerikanske og europeiske myndigheter iverksatte kraftige pengepolitiske og finanspolitiske tiltak for å redusere de økonomiske ringvirkningene av pandemien og stabilisere kapitalmarkedene. Det viktigste for markedsutviklingen har vært at sentralbanker verden over har satt styringsrentene ned og innført støttekjøpsprogram av obligasjoner.

Siden markedene bunnet ut i mars har vi sett en nær kontinuerlig reversering av de kraftige markedsbevegelsene. Aksjemarkedene har steget, kredittpåslag har falt, og den norske kronen har styrket seg mot blant annet amerikanske dollar og euro. I november kom de første positive vaksinenyhetene som har bidratt til en sterk avslutning på året. Mot slutten av året har vi også sett at rentenivået har startet å øke noe fra rekordlave nivåer.

Samlet sett endte verdensindeksen målt i norske kroner opp 12,4 prosent i 2020. Selv om markedet som helhet ga svært god avkastning har det vært stor spredning mellom ulike sektorer. Blant vinnerne finner vi teknologi og konsumselskaper som har opplevd større etterspørsel etter sine varer og tjenester, mens energisektoren står frem som den største taperen. Dette er også en av forklaringene til at Oslo Børs har gjort det svakere enn verdensindeksen i 2020 med Hovedindeksen opp 4,6 prosent for året.

Avkastningen i rentemarkedet har vært preget av fall i rentekurven og store endringene i kredittpåslagene som har vært gjennom året. For året som helhet endte en global renteindeks opp 5,2 prosent, mens en norsk kredittindeks med 3 års durasjon endte opp 5,0 prosent. Kredittpåslagene som gikk betydelig ut i mars var ved utgangen av 2020 neste tilbake til de samme nivåene som vi så ved inngangen av året. Rentnivåene derimot er fortsatt veldig lave og betydelig lavere enn ved inngangen av året, noe som er årsaken til den gode avkastningen fra rentemarkedet i 2020.



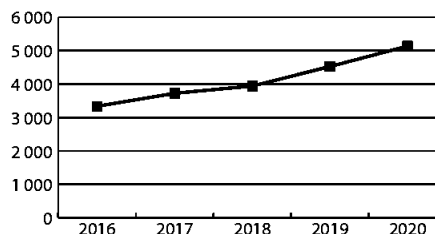
## Aktivaforordning og resultatler - kollektivporteføljen

Fordelingen av aktiva i kollektivporteføljen var per utgangen av 2020 som i tabellen under, sammenlignet med de tre foregående år:

Plasseringenes markedsverdi per utgangen av de fire siste årene framgår av følgende tabell (i millioner kroner):

Kollektivporteføljes samlede verdi per 31.12.2020 var altså 5 134 millioner kroner. Figuren under viser porteføljes verdiutvikling i perioden 2016-2020. Porteføljes vekst kommer både av avkastning på investeringene og innbetalt pensjonspremie som dekker vekst i pensjonsforpliktelsene.

## Verdiutvikling kollektivporteføljen



Pensjonskassens investeringer i kollektivporteføljen ga god avkastning i 2020. Tabellen under viser verdijustert avkastning per aktivaklasse og totalt for perioden 2017 - 2020:

Tabell 5: Aktivaforordning, kollektivporteføljen

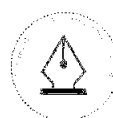
Aktivaforordning, kollektivporteføljen	31.12.2020	31.12.2019	31.12.2018	31.12.2017	31.12.2016
Aksjer utviklede markeder	20,1 %	20,3 %	15,9 %	15,8 %	14,9 %
Aksjer framvoksende markeder	5,1 %	3,1 %	2,4 %	2,0 %	1,0 %
Globale høyrenteobligasjoner	7,3 %	7,1 %	5,0 %	4,9 %	0,0 %
Norske/nordiske høyrenteobl.	4,9 %	0,0 %	5,0 %	5,0 %	0,0 %
Globale obligasjoner	24,7 %	19,8 %	20,4 %	19,8 %	13,0 %
Norske/nordiske obligasjoner	22,7 %	33,1 %	35,3 %	37,4 %	52,1 %
Etendom	11,9 %	10,9 %	10,6 %	9,5 %	4,8 %
Pengemarked/bank	3,2 %	5,8 %	5,5 %	5,6 %	14,1 %
<b>Totalt</b>	<b>100,0 %</b>	<b>100,0 %</b>	<b>100,0 %</b>	<b>100,0 %</b>	<b>100,0 %</b>

Tabell 6: Kollektivporteføljen

Kollektivporteføljen, millioner kroner	31.12.2020	31.12.2019	31.12.2018	31.12.2017
Aksjer utviklede markeder	1 034,2	918,7	627,9	588,4
Aksjer framvoksende markeder	260,3	139,2	93,7	76,2
Globale høyrenteobligasjoner	376,3	319,2	195,4	183,3
Norske/nordiske høyrenteobl.	253,6	-	197,9	184,8
Globale obligasjoner	1 267,9	894,5	802,5	738,0
Norske/nordiske obligasjoner	1 163,0	1 497,1	1 392,1	1 394,3
Etendom	611,9	492,4	416,4	352,2
Pengemarked/bank	166,7	262,5	215,3	207,0
<b>Totalt</b>	<b>5 133,9</b>	<b>4 523,6</b>	<b>3 941,2</b>	<b>3 724,1</b>

Tabell 7: Verdijustert avkastning

Verdijustert avkastning	31.12.2020	31.12.2019	31.12.2018	31.12.2017
Aksjer utviklede markeder	12,6 %	25,3 %	-9,0 %	18,5 %
Aksjer framvoksende markeder	16,9 %	26,2 %	-18,2 %	23,1 %
Globale høyrenteobligasjoner	3,4 %	13,9 %	-2,5 %	3,9 %
Norske/nordiske høyrenteobl.	0,4 %	6,3 %	3,2 %	5,6 %
Globale obligasjoner	6,5 %	7,8 %	-0,4 %	3,1 %
Norske/nordiske obligasjoner	5,1 %	3,2 %	1,1 %	2,9 %
Etendom	8,7 %	7,2 %	5,4 %	10,1 %
Pengemarked/bank	-0,3 %	2,4 %	1,6 %	2,2 %
<b>Samlet avkastning kollektivporteføljen</b>	<b>8,6 %</b>	<b>9,4 %</b>	<b>-0,9 %</b>	<b>6,0 %</b>



Styret anser avkastningen i 2020 som bedre enn forventet gitt markedsutviklingen og porteføljens risikoeksponering. Den gode avkastningen har styrket pensjonskassens bufferkapital og risikobærende evne.

Porteføljen med mest risiko, altså aksjeforføljen, ga best avkastning. Det var store kursvariasjoner i aksjemarkedet gjennom året, men pensjonskassen lyktes godt med sin strategi og endte året med god aksjeavkastning.

Pensjonskassen har en vesentlig eksponering mot globale obligasjoner med lav forventet risiko. Disse ga en avkastning på 6,5 %. Den noe uvanlig høye avkastningen fra disse investeringene kom av det globale rentefallet som følge av Covid-19 pandemien.

Tabellen viser verdijustert avkastning som er avkastning inkludert urealiserte gevinster. Merk at avkastningstallene i tabellen over er netto etter fratrukk av forvaltningshonorarer.

Bokført avkastning er den avkastningen som kommer til regnskapsmessig anvendelse, og i forhold til verdijustert avkastning er den justert for endringer i urealiserte gevinster. Bokført avkastning for 2020 var 3,7 %, mot 3,4 % i 2019.

Tabellen under viser avkastningen i 2020 sammenlignet med tidligere år. Verdijustert avkastning er endringen i porteføljens markedsverdi. Bokført avkastning er den avkastningen som kommer til regnskapsmessig anvendelse, og i forhold til verdijustert avkastning er den justert for økning eller fall i urealiserte gevinster:

### Aktivfordeling og resultater – selskapsporteføljen

Tabellene under viser sammensetningen av selskapsporteføljen ved utgangen av 2020 i prosent og i markedsverdi:

Tabell 8: Aktivfordeling, selskapsporteføljen

Aktivfordeling, selskapsporteføljen	31.12.2020	31.12.2019	31.12.2018	31.12.2017
Eiendom, egen	64,1 %	66,7 %	71,9 %	78,4 %
Norske/nordiske obligasjoner	14,4 %	13,7 %	11,2 %	8,6 %
Pengemarked/bank	21,6 %	19,6 %	16,9 %	13,0 %
<b>Totalt</b>	<b>100 %</b>	<b>100 %</b>	<b>100 %</b>	<b>100 %</b>

Selskapsporteføljen, millioner kroner	31.12.2020	31.12.2019	31.12.2018	31.12.2017
Eiendom, egen	357,5	348,6	374,5	363,0
Norske/nordiske obligasjoner	80,1	71,7	58,4	40,0
Pengemarked/bank	120,3	102,4	88,1	60,2
<b>Totalt</b>	<b>557,9</b>	<b>522,7</b>	<b>521,0</b>	<b>463,2</b>

Som tabellen viser, består selskapsporteføljen for en stor del av eiendommer som pensjonskassen eier direkte. Disse ble overdratt fra Tromsø kommune som tingsinnskudd i forbindelse med opprettelsen av pensjonskassen i 2014. Verdien oppdateres årlig etter takst som i 2020 ble utført av Troms Takst AS. Tromsø kommune er eneste leietaker på alle eiendommene.

### Finansiell risiko

Styret har valgt en forvaltningsstrategi med forholdsvis moderat risiko. Med risiko menes i denne sammenheng sannsynligheten for tap i våre aktivas verdi i forhold til tilgjengelig bufferkapital. For å sikre en høyest mulig avkastning i forhold til det valgte risikonivå, har pensjonskassen bygd opp en forvaltningsportefølje som består av obligasjoner, aksjer, eiendom og bankinnskudd.

De ulike aktiva er i varierende grad utsatt for finansiell risiko. Aksjerisiko, eiendomsrisiko, kreditrisiko, renterisiko, valutarisiko og likviditetsrisiko er hovedformene for finansiell risiko disse plasseringene er utsatt for.

### Aksjerisiko

Med aksjerisiko menes risiko for tap på aksjer som følge av endringer i markedspriser på disse. Pensjonskassen har fastsatt allokeringssammene for å begrense denne type risiko.

### Eiendomsrisiko

Med eiendomsrisiko menes risiko for tap av verdi av eiendom som følge av nedgang i markedspriser på disse. Hva angår eiendomsrisiko vil denne i noen grad avdempes som følge av løpende leieinntekter, men til gjengjeld foreligger det en viss motpartsrisiko knyttet til leietakers betalingssevne. Pensjonskassens egne eiendommer leies ut til Tromsø kommune, og motpartsrisikoen anses som lav. Den



øvrige eiendomseksposeringen er gjennom bredt diversifiserte ubelånte eiendomsfond der motpartsrisikoen anses som moderat.

### Kredittrisiko

Med kredittrisiko menes risiko for at utsteder av en obligasjon misligholder sine forpliktelser. For å holde kredittrisikoen innenfor akseptable rammer, har styret fastsatt krav til kredittverdighet til investeringer som inngår i de finansielle porteføljer og forhåndsgodkjent forvaltners kredittvurderings-system.

Porteføljen av høyrenteobligasjoner har høyest kredittrisiko. Her har styret fastsatt at kredittverdigheten til utstederne i hovedsak skal være i øvre ende blant utstedere i denne kategorien. Forskrift om pensjonsforetak setter en maksimal begrensning mot enkeltutsteder på 4 prosent av forvaltningskapitalen.

### Renterisiko

Renterisiko er risiko for verditap på rentebærende instrumenter, som obligasjoner og pengemarkedsplasseringer, på grunn av endringer i det generelle rentenivået. Høyere renter vil, alt annet likt, redusere omsetningsverdien av rentebærende instrumenter på kort sikt, men på den annen side gi høyere løpende avkastning på lengre sikt.

Pensjonskassen har fastsatt rammer for durasjon for å styre renterisikoen i porteføljen. Pensjonskassens forvaltere anvender renterelaterte derivater for å styre markedsrisikoen knyttet til obligasjonsporteføljen. Hensikten er å effektivt utføre strategien på en mest mulig effektiv måte uten å øke risikoeksponeringen.

### Valutarisiko

Valutarisiko er verdiendringer som følge av svingninger i valutakursene. Etter Forskrift om pensjonsforetak kan maksimalt 30 % av kollektivporteføljen være eksponert mot fremmed valuta. Pensjonskassen valutasikrer om lag 55 % av aksjeporteføljen, mens øvrige utenlandske plasseringer er fullt ut valutasikret. Dermed er cirka 14 % av kollektivporteføljen eksponert mot svingninger i valutakursene.

### Likviditetsrisiko

Pensjonskassen skal til enhver tid holde en likviditetsreserve som tilsvarer to måneders pensjonsutbetaling. Pensjonskassen kan på kort varsel omgjøre store deler av sine investeringer til likviditet, og likviditetsrisikoen anses derfor som svært lav.

Likviditetsutviklingen gjennom 2020 er vist i kontantstrømoppstillingen. Netto kontantstrøm i 2020 var minus 75 millioner kroner og likviditetsbeholdningen per 31.12.2020 var 41 millioner kroner. Pensjonskassen har løpende inntekter hovedsakelig fra premieinnbetalinger (månedlig), refusjoner fra andre pensjonsinnretninger (månedlig) og husleie (kvartalsvis). Innbetalt premie fordeles mellom konto for pensjonsutbetaling og verdipapirer i kollektivporteføljen. Inngående refusjoner betales til driftskonto og dekker utgående refusjoner og andre driftskostnader. Husleie fordeles mellom utgifter til drift og vedlikehold av investeringseiendommene og verdipapirer i selskapsporteføljen.

Renter og utbytter fra verdipapirfond reinvesteres vanligvis i de respektive fond. Nye investeringsaktiviteter finansieres ved salg av verdipapirer.

### Risikorapportering

Styret har tilgang til rapporter som viser estimert utvikling i porteføljene på daglig basis, samt månedlige rapporter med avstemte verdier. Utviklingen i porteføljene gjennomgås i mer detalj i alle ordinære styremøter, altså minst sju ganger per år. I årlig styre-seminar og noen av styremøtene har man dessuten mer detaljerte diskusjoner rundt enkeltelementer i porteføljene. Styret legger stor vekt på å videreutvikle sin kompetanse innen kapitalforvaltning.

Avkastningen som oppnås blir løpende målt i forhold til relevante referanseindekser. Beregninger av det forenklete solvenskapitalkravet utarbeides og drøftes i styret kvartalsvis, eller oftere ved behov. Styret har etablert avtale med Gabler Investments AS om overvåking og rapportering av kapitalforvaltningen i pensjonskassen.

### Risikostyring og soliditet

Risikostyringen blir fulgt opp gjennom internkontrollrutiner. Pensjonskassen har kartlagt de vesentligste risikoene knyttet til følgende overordnede målsettinger:

- Tromsø kommunale pensjonskasse skal
  - sørge for effektiv og rasjonell drift
  - yte god kundeservice for medlemmene og tilhørende virksomheter
  - være en foretrukket arbeidsplass innenfor pensjon og kapitalforvaltning
  - ta samfunnsansvar ved bærekraftige investeringer
  - etterleve lover, regler og interne retningslinjer, og ikke ha vesentlige feil i intern og ekstern rapportering
  -





– være fremtidsrettet og ha fokus på utvikling- og forbedringsarbeid

Risikoene er vurdert med sannsynlighet og konsekvens, og kontrolltiltak er beskrevet. Avvik registreres og følges opp fortløpende. Styret har i 2020 gjennomgått dokumentasjonen med bakgrunn i daglig leders faste rapport om internkontroll.

Det stilles regulatoriske krav til hvordan kapitalen kan investeres, og hvordan pensjonskassen utøver sin forvaltning. Pensjonskassens finansielle risiko styres blant annet gjennom oppfølging og rapportering av etablerte overordnede mål knyttet til det forenklete solvenskapitalkravet for pensjonskasser som trådte i kraft per 1.1.2019.

Pensjonskassens solvensmarginkapital var god ved utgangen av året. Denne består av egenkapital, risikoutjevningsfond og tilleggsavsetninger. Tromsø kommune tilførte 10,7 millioner kroner til innskutt egenkapital i 2020. Pensjonskassens opptjente egenkapital ble tilført 47 millioner kroner.

Finanstilsynet følger opp pensjonskassene hvert halvår ved at pensjonskassene rapporterer på det forenklete solvenskapitalkravet etter en standard modell. Modellen beregner solvenskapitaldekningen, som er definert som pensjonskassens ansvarlige kapital dividert på solvenskapitalkravet. Solvenskapitalkravet er et anslag på hvilket beløp pensjonskassen kan antas å tape med 0,5 % sannsynlighet. Pensjonskassene er pålagt å ha en solvenskapitaldekning på over 100 % til enhver tid.

I henhold til beregningen for fjerde kvartal 2020 var pensjonskassens ansvarlige kapital 1 482 millioner kroner, mens samlet solvenskapitalkrav

var 948 millioner kroner. Dette tilsvarer en solvenskapitaldekning på 156 %, som anses å være meget tilfredsstillende.

Styret har fastsatt risikomål- og rammer for å bidra til å sikre at risikoene både innen forsikring og kapitalforvaltning bidrar til en akseptabel balanse mellom utvikling, avkastning og risiko. Etter pensjonskassens investeringsstrategi skal tiltak vurderes dersom solvenskapitaldekningen faller under 120 %. Tiltak kan være reduksjon av risiko, økning i premietilskudd eller egenkapitalinnskudd.

## Samfunnsansvar og bærekraft

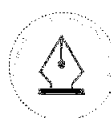
Pensjonskassens virksomhet forurenser ikke det ytre miljø.

Pensjonskassens samfunnsansvar er i første rekke å levere offentlig tjenstepensjon på en kostnadseffektiv måte.

Våre midler er plassert i aksje- og rentefond gjennom anerkjente forvaltere. Pensjonskassen har dermed ikke direkte innflytelse på hvilke selskaper som ligger i porteføljen til enhver tid. Disse retninglinjene er utformet for å minimere sannsynligheten for at uønskede plasseringer kommer inn i porteføljene.

Pensjonskassens midler skal derfor investeres gjennom forvaltere som søker å investere i selskaper som:

- Overholder menneskerettigheter og arbeidstageres rettigheter.
- Har en troverdig og transparent selskapsstyring, og overholder korrupsjonslovgivning.
- Ikke forårsaker store miljøødeleggelser gjennom sin virksomhet.



This file is sealed with a digital signature. The seal is a guarantee for the authenticity of the document.

Document ID:  
80935D9C57104BEBB8D2DA471298C92C

- Ikke har en vesentlig andel av sine inntekter fra virksomhet som på annen måte anses som uakseptabel. Dette kan eksempelvis dreie seg om produksjon av tobakk, pornografi eller kontroversielle våpen.

For å oppnå dette, kreves det at alle pensjonskassens forvaltere skal ha signert på at de følger FNs prinsipper for bærekraftige investeringer. Alle fond pensjonskassen er investert i må kunne dokumentere en tilfredsstillende ESG-policy. De skal også kunne redegjøre for sitt ESG-arbeid på selskapsnivå på en tilfredsstillende måte.

Styret har også fastsatt konkrete og målbare krav som forvalterne må oppfylle. Vurdering av ESG-risiko er alltid en integrert del av styrets beslutningsgrunnlag ved innfasing av nye fond i porteføljen.

Pensjonskassen skal styrke sin ESG-profil over tid. Dette kan oppnås ved grundig vurdering av nye fond, samt måling og oppfølging av eksisterende forvaltere.

En rapport over porteføljens ESG-profil behandlet kvartalsvis av styret.

## Kommentarer til regnskapet

### Resultat

Pensjonskassen oppnådde et positivt totalresultat for 2020. En oversikt over hovedpostene i regnskapet sammenlignet med foregående år finnes på neste side.

Resultat før skattekostnad var på 62,3 millioner kroner. Herav bidro forsikringsvirksomheten med 21,0 millioner kroner mens forvaltningen av egenkapitalen bidro med 41,4 millioner kroner. Overskuddsmidlene er tilført risikoutjevningfond, foretakenes premiefond, tilleggsavsetninger og pensjonskassens opptjente egenkapital.

Avkastningsresultatet er de samlede bokførte inntektene fra pensjonskassens investeringer fratrukket den avkastningen pensjonskassen garanterer foretakene. Avkastningsresultatet for 2020 var 50,0 millioner kroner. Det gode avkastningsresultatet avspeiler en god utvikling i finansmarkedene gjennom året. Urealiserte gevinster tilfaller kursreguleringsfondet, som kan inntektsføres ved negativ kursutvikling senere. Kursreguleringsfondet har økt med 243 millioner kroner, slik at pensjonskassens buffer mot negativ kursutvikling er styrket. Det positive avkastningsresultatet er tilført tilleggsavsetningene. Tilleggsavsetningene er bufferkapital som etter nærmere regler kan inntektsføres når avkastningsresultatet er negativt.

Risikoresultatet viser utviklingen i forsikringsmessige avsetninger og utbetalinger i forhold til premietariffene. Dersom utbetalingene/avsetningene knyttet til forsikringshendelser (uførhet, død og etterlatte) er høyere enn premieinntektene blir risikoresultatet negativt, og omvendt. Risikoresultatet kan også inkludere engangseffekter for eksempel som følge av planendringer eller oppdateringer i medlemsdatabasen. Det samlede risikoresultatet for 2020 ble 17,8 millioner kroner. Risikoresultatet er disponert til foretakenes premiefond.

Administrasjonsresultatet er positivt med 0,12 millioner kroner.

Resultatet av forvaltningen av pensjonskassens egenkapital ble 41,4 millioner kroner.

### Balanse

Tabellen med balanseposter viser at pensjonskassen har vokst siden 2015. Både egenkapitalen, forpliktelsene og forvaltningskapitalen har økt. Den samlede balansen har i perioden økt fra 5,25 milliarder kroner til 5,75 milliarder kroner, en økning på 9,5 %. Det er nødvendig å bygge egenkapital og andre buffere i takt med veksten i pensjonsmidlene. For å ivareta en forutsigbarhet for pensjonskassen og Tromsø kommune som sponsor, har kommunen siden 2017 ytt et årlig egenkapitalinnskudd til pensjonskassen på 10 millioner kroner.

Styret mener at årsregnskapet gir et korrekt bilde av pensjonskassens eiendeler og gjeld. Pensjonskassen har en god økonomisk og finansiell stilling som gir grunnlag for fortsatt drift.

### Endringer i forsikringsforpliktelsene og resultatdisponering

Resultatelementene for 2020 er disponert som følger:

- Risikoresultatet på 17,8 millioner kroner er tilført foretakenes premiefond.
- Av avkastningsresultatet på 50,0 millioner kroner, er risikoutjevningfondet tilført 2,25 millioner kroner i pliktig avkastning. Resten, 47,8 millioner kroner, er disponert til tilleggsavsetninger.
- Urealiserte gevinster i kapitalforvaltning på 243 millioner kroner er tilført kursreguleringsfondet.
- Skattekostnaden for 2020 er 15,6 millioner kroner.
- Av totalresultatet på 47,0 millioner kroner, er 44,7 millioner kroner tilført opptjent egenkapital. De resterende 2,25 millioner kroner er tilført risikoutjevningfondet.





Pensjonsreformen i offentlig sektor har gitt en nedgang i behovet for avsetninger, beregnet til 228 millioner kroner. Av dette beløpet er 205 millioner kroner frigjort fra premiereserven og overført til foretakenes premiefond i regnskapsåret 2020. De resterende 23 millioner kroner er holdt tilbake i premiereserven og antas frigjort ved avleggelse av årsregnskap for 2021.

#### **Fortsatt drift**

Årsregnskapet er ført etter gjeldende lover og forskrifter for pensjonskasser. Pensjonskassens eiendeler og gjelde er beregnet og verdsatt ut fra

disse bestemmelsene. Styret mener at årsregnskapet gir et rettviseende bilde av pensjonskassens eiendeler og gjeld, finansielle stilling og resultat på balansedagen.

Regnskapet er avlagt under forutsetning om fortsatt drift og at pensjonskassen drives videre under gjeldende regelverk og rammebetingelser.

På grunn av restriksjonene som er innført med tanke på reise- og møtevirksomhet for å begrense spredningen av SARS-Cov-2 viruset, er årsberetningen signert elektronisk.

Tromsø, den 23. mars 2020

Styret i Tromsø kommunale pensjonskasse

Oddmund Åsen  
Styreleder

Wenche Øverås  
Styremedlem

Ellen Øseth  
Styremedlem

Bjørn-Gunnar Jørgensen  
Styremedlem

Erling Høyér-Pettersen  
Daglig leder

Rolleiv Lind  
Nestleder

Marit Sebulonsen  
Styremedlem

Fred Magne Johansen  
Styremedlem

ÅRSRAPPORT 2020 TROMSØ KOMMUNALE PENSJONSKASSE 15



This file is sealed with a digital signature.  
The seal is a guarantee for the authenticity  
of the document.

Document ID:  
80935D9C57104BEBB8D2DA471298C92C