



ÅRSREGNSKAPET FOR REGNSKAPSÅRET 2023 - GENERELL INFORMASJON

Enheten

Organisasjonsnummer:	925 552 364
Organisasjonsform:	Aksjeselskap
Foretaksnavn:	APPLIED CARBON UTILISATION & STORAGE AS
Forretningsadresse:	Koppholen 25 4313 SANDNES

Regnskapsår

Årsregnskapets periode:	01.01.2023 - 31.12.2023
-------------------------	-------------------------

Konsern

Morselskap i konsern:	Ja
Konsernregnskap lagt ved:	Nei

Regnskapsregler

Regler for små foretak benyttet:	Ja
Benyttet ved utarbeidelsen av årsregnskapet til selskapet:	Regnskapslovens alminnelige regler

Årsregnskapet fastsatt av kompetent organ

Bekreftet av representant for selskapet:	Geir Samsonsen
Dato for fastsettelse av årsregnskapet:	25.01.2024

Grunnlag for avgivelse

År 2023: Årsregnskapet er elektronisk innlevert
År 2022: Tall er hentet fra elektronisk innlevert årsregnskap fra 2023

Det er ikke krav til at årsregnskapet m.v. som sendes til Regnskapsregisteret er undertegnet. Kontrollen på at dette er utført ligger hos revisor/enhetens øverste organ. Sikkerheten ivaretas ved at innsender har rolle/rettighet for innsending av årsregnskapet via Altinn, og ved at det bekreftes at årsregnskapet er fastsatt av kompetent organ.

Brønnøysundregistrene, 05.06.2025



Resultatregnskap

Beløp i: NOK	Note	2023	2022
RESULTATREGNSKAP			
Inntekter			
Annen driftsinntekt	1	89 046	16 488
Sum inntekter		89 046	16 488
Kostnader			
Lønnskostnad	2		2 060
Annen driftskostnad	2	199 223	277 639
Sum kostnader		199 223	279 699
Driftsresultat		-110 177	-263 211
Finansinntekter og finanskostnader			
Inntekt på investering i datterselskap	3	589 351	
Renteinntekt fra foretak i samme konsern	4	2 708	
Sum finansinntekter		592 059	
Annen rentekostnad	4	25 956	13 466
Sum finanskostnader		25 956	13 466
Netto finans		566 103	-13 466
Ordinært resultat før skattekostnad		455 926	-276 677
Skattekostnad på resultat	5	101 493	-60 869
Ordinært resultat etter skattekostnad		354 433	-215 808
Årsresultat	6	354 433	-215 808
Årsresultat etter minoritetsinteresser		354 433	-215 808
Totalresultat		354 433	-215 808
Overføringer og disponeringer			
Udekket tap	6, 6	354 433	-215 808
Avsatt til annen egenkapital	6		
Sum overføringer og disponeringer		354 433	-215 808



Resultatregnskap

Beløp i: NOK	Note	2023	2022
---------------------	-------------	-------------	-------------



Balanse

Beløp i: NOK	Note	2023	2022
BALANSE - EIENDELER			
Anleggsmidler			
Immaterielle eiendeler			
Utsatt skattefordel	5	84 177	185 670
Sum immaterielle eiendeler		84 177	185 670
Finansielle anleggsmidler			
Investering i datterselskap	3	30 000	30 000
Sum finansielle anleggsmidler		30 000	30 000
Sum anleggsmidler		114 177	215 670
Omløpsmidler			
Varer			
Fordringer			
Kundefordringer		26 190	4 122
Andre kortsiktige fordringer	4	711 797	84 094
Sum fordringer		737 987	88 216
Investeringer			
Aksjer og andeler i foretak i samme konsern	3		
Bankinnskudd, kontanter og lignende			
Bankinnskudd, kontanter o.l.		37 730	49 414
Sum bankinnskudd, kontanter og lignende		37 730	49 414
Sum omløpsmidler		775 717	137 630
SUM EIENDELER		889 894	353 300

BALANSE - EGENKAPITAL OG GJELD

Egenkapital

Innskutt egenkapital



Balanse

Beløp i: NOK	Note	2023	2022
Aksjekapital	6, 7	460 000	460 000
Sum innskutt egenkapital		460 000	460 000
Opptjent egenkapital			
Udekket tap	6	303 850	658 283
Sum opptjent egenkapital		-303 850	-658 283
Sum egenkapital		156 150	-198 283
Gjeld			
Langsiktig gjeld			
Utsatt skatt	5		
Annen langsiktig gjeld			
Øvrig langsiktig gjeld	4	709 839	503 883
Sum annen langsiktig gjeld		709 839	503 883
Sum langsiktig gjeld		709 839	503 883
Kortsiktig gjeld			
Leverandørgjeld		2 953	47 701
Betalbar skatt	5		
Annen kortsiktig gjeld		20 952	
Sum kortsiktig gjeld		23 905	47 701
Sum gjeld		733 744	551 584
SUM EGENKAPITAL OG GJELD		889 894	353 300



Brønnøysundregistrene

ÅRSREGNSKAP FOR REGNSKAPSÅRET 2023 - GENERELL INFORMASJON

Journalnummer: 2024 369929

Enheten

Organisasjonsnummer: 925 552 364
Organisasjonsform: Aksjeselskap
Foretaksnavn: APPLIED CARBON UTILISATION & STORAGE AS
Forretningsadresse: Koppholen 25
4313 SANDNES

Regnskapsår

Årsregnskapets periode: 01.01.2023 - 31.12.2023

Konsern

Mørselskap i konsern: Ja
Konsernregnskap lagt ved: Nei

Regnskapsregler

Regler for små foretak benyttet: Ja
Benyttet ved utarbeidelsen av årsregnskapet til selskapet: Regnskapslovens alminnelige regler

Årsregnskapet fastsatt av kompetent organ

Bekreftet av representant for selskapet: Geir Samsonsen
Dato for fastsettelse av årsregnskapet: 25.01.2024

Revisjon

Selskapet har besluttet at årsregnskapet ikke skal revideres: Ja
Årsregnskapet er utarbeidet av ekstern autorisert regnskapsfører: Ja
Ekstern autorisert regnskapsfører har i løpet av regnskapsåret bistått ved den løpende regnskapsføringen eller utført andre tjenester for selskapet enn å utarbeide årsregnskapet: Ja

Grunnlag for avgivelse

År 2023: Årsregnskap er elektronisk innlevert.
År 2022: Tall er hentet fra elektronisk innlevert årsregnskap fra 2023.

Det er ikke krav til at årsregnskapet m.v. som sendes til Regnskapsregisteret er undertegnet. Kontrollen på at dette er utført ligger hos revisor/enhetens øverste organ. Sikkerheten ivaretas ved at innsender har rolle/rettighet for innsending av årsregnskapet via Altinn, og ved at det bekreftes at årsregnskapet er fastsatt av kompetent organ.

Brønnøysundregistrene, 22.04.2024

Brønnøysundregistrene
Postadresse: Postboks 900, 8910 Brønnøysund
Telefon: 75 00 75 00
E-post: firmapost@brreg.no Internett: www.brreg.no
Organisasjonsnummer: 974 760 673



Organisasjonsnr: 925 552 364
APPLIED CARBON UTILISATION &
STORAGE AS

RESULTATREGNSKAP

<u>Beløp i: NOK</u>	<u>Note</u>	<u>2023</u>	<u>2022</u>
RESULTATREGNSKAP			
Inntekter			
Annen driftsinntekt	1	89 046	16 488
Sum inntekter		89 046	16 488
Kostnader			
Lønnskostnad	2		2 060
Annen driftskostnad	2	199 223	277 639
Sum kostnader		199 223	279 699
Driftsresultat		-110 177	-263 211
Finansinntekter og finanskostnader			
Inntekt på investering i datterselskap	3	589 351	
Renteinntekt fra foretak i samme konsern	4	2 708	
Sum finansinntekter		592 059	
Annen rentekostnad	4	25 956	13 466
Sum finanskostnader		25 956	13 466
Netto finans		566 103	-13 466
Ordinært resultat før skattekostnad			
Skattekostnad på resultat	5	101 493	-60 869
Ordinært resultat etter skattekostnad		354 433	-215 808
Årsresultat	6	354 433	-215 808
Årsresultat etter minoritetsinteresser		354 433	-215 808
Totalresultat		354 433	-215 808
Overføringer og disponeringer			
Udekket tap	6, 6	354 433	-215 808
Avsatt til annen egenkapital	6		
Sum overføringer og disponeringer		354 433	-215 808



Organisasjonsnr: 925 552 364
APPLIED CARBON UTILISATION &
STORAGE AS

BALANSE

Beløp i: NOK **Note** **2023** **2022**

BALANSE - EIENDELER

Anleggsmidler

Immaterielle eiendeler

Utsatt skattefordel 5 84 177 185 670
Sum immaterielle eiendeler 84 177 185 670

Finansielle anleggsmidler

Investering i datterselskap 3 30 000 30 000
Sum finansielle anleggsmidler 30 000 30 000

Sum anleggsmidler 114 177 215 670

Omløpsmidler

Varer

Fordringer

Kundefordringer 26 190 4 122
Andre kortsiktige fordringer 4 711 797 84 094
Sum fordringer 737 987 88 216

Investeringer

Aksjer og andeler i foretak i samme konsern 3

Bankinnskudd, kontanter og lignende

Bankinnskudd, kontanter o. l. 37 730 49 414
Sum bankinnskudd, kontanter og lignende 37 730 49 414

Sum omløpsmidler 775 717 137 630

SUM EIENDELER 889 894 353 300

BALANSE - EGENKAPITAL OG GJELD

Egenkapital

Innskutt egenkapital

Aksjekapital 6, 7 460 000 460 000
Sum innskutt egenkapital 460 000 460 000

Opptjent egenkapital

Udekket tap 6 303 850 658 283



Sum opptjent egenkapital		-303 850	-658 283
Sum egenkapital		156 150	-198 283
Gjeld			
Langsiktig gjeld			
Utsatt skatt	5		
Annen langsiktig gjeld			
Øvrig langsiktig gjeld	4	709 839	503 883
Sum annen langsiktig gjeld		709 839	503 883
Sum langsiktig gjeld		709 839	503 883
Kortsiktig gjeld			
Leverandørgjeld		2 953	47 701
Betalbar skatt	5		
Annen kortsiktig gjeld		20 952	
Sum kortsiktig gjeld		23 905	47 701
Sum gjeld		733 744	551 584
SUM EGENKAPITAL OG GJELD		889 894	353 300



Organisasjonsnr: 925 552 364
APPLIED CARBON UTILISATION &
STORAGE AS

NOTEOPPLYSNINGER - SELSKAP - alle poster oppgitt i hele tall

Note
2

Antall årsverk i regnskapsåret
0.00

Sum Beløp

Balanseført verdi 31.12. Varige driftsmidler Immaterielle eiend.

Konsernregnskap

Morselskapet sitt navn

Forretningskontor for morselskapet

Begrunnelse for at datterselskap er utelatt fra konsolideringen

Samlet beløp - tilknyttet selskap Årets Fjorårets

Samlet beløp - foretak i samme konsern Årets Fjorårets

Samlet beløp - foretak i samme konsern Årets Fjorårets

Samlet beløp - felles kontrollert virksomhet Årets Fjorårets

Pantstillelse Beløp

Beholdning av egne aksjer Antall Pålydende Andel av aksjek.



Årsregnskap 2023

Applied Carbon Utilisation & Storage AS

Resultatregnskap
Balanse
Noter til regnskapet

Org.nr.: 925 552 364



Resultatregnskap

Applied Carbon Utilisation & Storage AS

Driftsinntekter og driftskostnader	Note	2023	2022
Annen driftsinntekt	1	89 046	16 488
Sum driftsinntekter		89 046	16 488
Lønnskostnad	2	0	2 060
Annen driftskostnad	2	199 223	277 639
Sum driftskostnader		199 223	279 699
Driftsresultat		-110 177	-263 211
Finansinntekter og finanskostnader			
Inntekt på investering i datterselskap	3	589 351	0
Renteinntekt fra foretak i samme konsern	4	2 708	0
Annen rentekostnad	4	25 956	13 466
Resultat av finansposter		566 103	-13 466
Resultat før skattekostnad		455 926	-276 677
Skattekostnad på resultat	5	101 493	-60 869
Resultat		354 433	-215 808
Årsresultat	6	354 433	-215 808
Overføringer			
Avsatt til dekning av tidligere udekket tap	6	354 433	0
Overført til udekket tap	6	0	215 808
Sum overføringer		354 433	-215 808



Balanse

Applied Carbon Utilisation & Storage AS

Eiendeler	Note	2023	2022
Anleggsmidler			
Immaterielle eiendeler			
Utsatt skattefordel	5	84 177	185 670
Sum immaterielle eiendeler		84 177	185 670
Finansielle anleggsmidler			
Investeringer i datterselskap	3	30 000	30 000
Sum finansielle anleggsmidler		30 000	30 000
Sum anleggsmidler		114 177	215 670
Omløpsmidler			
Fordringer			
Kundefordringer		26 190	4 122
Andre kortsiktige fordringer	4	711 797	84 094
Sum fordringer		737 987	88 216
Bankinnskudd, kontanter o.l.		37 730	49 414
Sum omløpsmidler		775 717	137 630
Sum eiendeler		889 894	353 300



Balanse

Applied Carbon Utilisation & Storage AS

Egenkapital og gjeld	Note	2023	2022
Egenkapital			
Innskutt egenkapital			
Aksjekapital	6, 7	460 000	460 000
Sum innskutt egenkapital		460 000	460 000
Opptjent egenkapital			
Udekket tap	6	-303 850	-658 283
Sum opptjent egenkapital		-303 850	-658 283
Sum egenkapital		156 150	-198 283
Gjeld			
Øvrig langsiktig gjeld	4	709 839	503 883
Sum annen langsiktig gjeld		709 839	503 883
Kortsiktig gjeld			
Leverandørgjeld		2 953	47 701
Annen kortsiktig gjeld		20 952	0
Sum kortsiktig gjeld		23 905	47 701
Sum gjeld		733 744	551 584
Sum egenkapital og gjeld		889 894	353 300

Sandnes, 25.01.2024

Styret i Applied Carbon Utilisation & Storage AS

Thomas Jørpeland
styreleder

Geir Samsonsen
styremedlem/daglig leder

Torjer Halle
styremedlem



Note 1 Regnskapsprinsipper

Årsregnskapet er satt opp i samsvar med regnskapsloven og god regnskapsskikk for små foretak.

Valuta

Pengeposter i utenlandsk valuta vurderes iht. kursen ved regnskapsårets slutt.

Driftsinntekter

Inntektsføring ved salg av varer skjer på leveringstidspunktet. Tjenester inntektsføres etter hvert som de leveres.

Skatt

Skattekostnaden i resultatregnskapet omfatter både periodens betalbare skatt og endring i utsatt skatt. Utsatt skatt er beregnet med 22 % på grunnlag av de midlertidige forskjeller som eksisterer mellom regnskapsmessige og skattemessige verdier, samt ligningsmessig underskudd til fremføring ved utgangen av regnskapsåret. Skatteøkende og skattereduserende midlertidige forskjeller som reverserer eller kan reverseres i samme periode er utlignet og nettoført.

Klassifisering og vurdering av omløpsmidler

Omløpsmidler og kortsiktig gjeld omfatter normalt poster som forfaller til betaling innen ett år etter balansedagen, samt poster som knytter seg til varekretsløpet. Omløpsmidler vurderes til laveste verdi av anskaffelseskost og virkelig verdi.

Aksjer i datterselskap og tilknyttede selskap

Datterselskap vurderes etter kostmetoden i selskapsregnskapet. Investeringen er vurdert til anskaffelseskost for aksjene med mindre nedskrivning har vært nødvendig. Det er foretatt nedskrivning til virkelig verdi når verdifall skyldes årsaker som ikke kan forventes å være forbigående og det må anses nødvendig etter god regnskapsskikk. Nedskrivninger er reversert når grunnlaget for nedskrivning ikke lenger er til stede.

Utbytte, konsernbidrag og andre utdelinger fra investeringene er inntektsført samme år som det er avsatt i givers regnskap. Overstiger utbytte / konsernbidraget andelen av opptjent resultat etter anskaffelsestidspunktet, representerer den overskytende del tilbakebetaling av investert kapital, og utdelingene er fratrukket investeringens verdi i balansen til morselskapet.

Fordringer

Kundefordringer og andre fordringer oppføres til pålydende etter fradrag for avsetning til forventet tap. Avsetning til tap gjøres på grunnlag av en individuell vurdering av de enkelte fordringene.



Note 2 Lønnskostnader

Applied Carbon Utilisation & Storage AS har ikke hatt lønns- eller personalkostnader i 2023 og det foreligger heller ingen slike forpliktelser.

Note 3 Datterselskap

	Kontor- kommune	Eier- andel	Anskaffelses kost	Balanseført verdi	Egenkapital	Resultat
Green Vanguard AS	SANDNES	100 %	30 000	30 000	30 000	503 826
Sum			30 000	30 000	30 000	503 826
Sum verdipapirer			30 000	30 000	30 000	503 826

Investering i datterselskap vurderes etter kostmetoden.

Inntekt fra datterselskap på kr 589 351 består av konsernbidrag fra Green Vanguard AS.

Note 4 Spesifikasjon av fordringer og gjeld

Kortsiktige fordringer	2023	2022
Lån til Green Vanguard AS	98 958	31 250
Fordring på Green Vanguard AS - konsernbidrag	589 351	0
Andre kortsiktige fordringer	23 488	52 844
Sum	711 797	84 094
Øvrig langsiktig gjeld	2023	2022
Gjeld til Lorean Holding AS	406 420	251 942
Gjeld til Fji AS	303 420	251 942
Sum	709 839	503 883

Renteinntekt fra lån til Green Vanguard AS utgjør kr 2 708 i 2023.

Rentekostnad på lån fra Lorean Holding AS og Fji AS utgjør kr 25 956 i 2023.



Note 5 Skatt

Årets skattekostnad	2023	2022
Resultatført skatt på ordinært resultat:		
Betalbar skatt	0	0
For mye/lite avsatt tidligere år	0	0
Endring i utsatt skattefordel	101 493	-60 869
Skattekostnad ordinært resultat	101 493	-60 869
Skattepliktig inntekt:		
Ordinært resultat før skatt	455 926	-276 677
Permanente forskjeller	5 403	0
Anvendelse av fremførbart underskudd	-461 329	0
Skattepliktig inntekt	0	-276 677
Betalbar skatt i balansen:		
Betalbar skatt på årets resultat	-129 657	0
Betalbar skatt på mottatt konsernbidrag	129 657	0
Sum betalbar skatt i balansen	0	0

Skatteeffekten av midlertidige forskjeller som har gitt opphav til utsatt skatt og utsatte skattefordeler, spesifisert på typer av midlertidige forskjeller

	2023	2022	Endring
Akkumulert fremførbart underskudd	-382 624	-843 953	-461 329
Grunnlag for utsatt skattefordel	-382 624	-843 953	-461 329
Utsatt skattefordel (22 %)	-84 177	-185 670	-101 492

Note 6 Egenkapital

	Aksjekapital	Udekket tap	Sum egenkapital
Pr. 31.12.2022	460 000	-658 283	-198 283
Årets resultat	0	354 433	354 433
Pr 31.12.2023	460 000	-303 850	156 150

Styret er kjent med at selskapets egenkapital er tapt og at styrets handleplikt etter aksjeloven har inntruffet. Selskapet er finansiert gjennom aksjonærlån og får løpende tilført tilstrekkelig likviditet til å dekke sine forpliktelser.



Note 7 Aksjonærer

Aksjekapitalen i Applied Carbon Utilisation & Storage AS pr. 31.12.2023 består av:

	Antall	Pålydende	Bokført
Ordinære aksjer	4 600 000	0,1	460 000
Sum	4 600 000		460 000

Eierstruktur

	Sum	Eierandel	Stemmeandel
Fji AS	1 909 000	41,50%	41,50%
Lorean Holding AS	1 771 000	38,50%	38,50%
Sancat Holding Aps	230 000	5,00%	5,00%
Dr Mohd Fazrie bin Abd Wahid	230 000	5,00%	5,00%
Harjo Holding AS	92 000	2,00%	2,00%
Th Nyland Consulting AS	92 000	2,00%	2,00%
Kpenterprise AS	92 000	2,00%	2,00%
Sedibus AS	92 000	2,00%	2,00%
Moryla AS	92 000	2,00%	2,00%
Totalt antall aksjer	4 600 000	100,00%	100,00%

Styreleder Thomas Jørpeland eier 100% av aksjene i Fji AS.

Daglig leder / styremedlem Geir Samsonsen eier 100% av aksjene i Lorean Holding AS.



Årsregnskap 2023

Applied Carbon Utilisation & Storage AS

Resultatregnskap
Balanse
Noter til regnskapet

Org.nr.: 925 552 364

Doc ID: 38acf45adf919b32e8f74b3be6037ca68e309a87



Resultatregnskap

Applied Carbon Utilisation & Storage AS

Driftsinntekter og driftskostnader	Note	2023	2022
Annen driftsinntekt	1	89 046	16 488
Sum driftsinntekter		89 046	16 488
Lønnskostnad	2	0	2 060
Annen driftskostnad	2	199 223	277 639
Sum driftskostnader		199 223	279 699
Driftsresultat		-110 177	-263 211
Finansinntekter og finanskostnader			
Inntekt på investering i datterselskap	3	589 351	0
Renteinntekt fra foretak i samme konsern	4	2 708	0
Annen rentekostnad	4	25 956	13 466
Resultat av finansposter		566 103	-13 466
Resultat før skattekostnad		455 926	-276 677
Skattekostnad på resultat	5	101 493	-60 869
Resultat		354 433	-215 808
Årsresultat	6	354 433	-215 808
Overføringer			
Avsatt til dekning av tidligere udekket tap	6	354 433	0
Overført til udekket tap	6	0	215 808
Sum overføringer		354 433	-215 808



Balanse

Applied Carbon Utilisation & Storage AS

Eiendeler	Note	2023	2022
Anleggsmidler			
Immaterielle eiendeler			
Utsatt skattefordel	5	84 177	185 670
Sum immaterielle eiendeler		84 177	185 670
Finansielle anleggsmidler			
Investeringer i datterselskap	3	30 000	30 000
Sum finansielle anleggsmidler		30 000	30 000
Sum anleggsmidler		114 177	215 670
Omløpsmidler			
Fordringer			
Kundefordringer		26 190	4 122
Andre kortsiktige fordringer	4	711 797	84 094
Sum fordringer		737 987	88 216
Bankinnskudd, kontanter o.l.		37 730	49 414
Sum omløpsmidler		775 717	137 630
Sum eiendeler		889 894	353 300




Balanse


Applied Carbon Utilisation & Storage AS


Egenkapital og gjeld	Note	2023	2022
Egenkapital			
Innskutt egenkapital			
Aksjekapital	6, 7	460 000	460 000
Sum innskutt egenkapital		460 000	460 000
Opptjent egenkapital			
Udekket tap	6	-303 850	-658 283
Sum opptjent egenkapital		-303 850	-658 283
Sum egenkapital		156 150	-198 283
Gjeld			
Øvrig langsiktig gjeld	4	709 839	503 883
Sum annen langsiktig gjeld		709 839	503 883
Kortsiktig gjeld			
Leverandørgjeld		2 953	47 701
Annen kortsiktig gjeld		20 952	0
Sum kortsiktig gjeld		23 905	47 701
Sum gjeld		733 744	551 584
Sum egenkapital og gjeld		889 894	353 300

Sandnes, 25.01.2024

Styret i Applied Carbon Utilisation & Storage AS


Thomas Jørpeland
styreleder


Geir Samsonsen
styremedlem/daglig leder


Torjer Halle
styremedlem



Note 1 Regnskapsprinsipper

Årsregnskapet er satt opp i samsvar med regnskapsloven og god regnskapsskikk for små foretak.

Valuta

Pengeposter i utenlandsk valuta vurderes iht. kursen ved regnskapsårets slutt.

Driftsinntekter

Inntektsføring ved salg av varer skjer på leveringstidspunktet. Tjenester inntektsføres etter hvert som de leveres.

Skatt

Skattekostnaden i resultatregnskapet omfatter både periodens betalbare skatt og endring i utsatt skatt. Utsatt skatt er beregnet med 22 % på grunnlag av de midlertidige forskjeller som eksisterer mellom regnskapsmessige og skattemessige verdier, samt ligningsmessig underskudd til fremføring ved utgangen av regnskapsåret. Skatteøkende og skattereduserende midlertidige forskjeller som reverserer eller kan reverseres i samme periode er utlignet og nettoført.

Klassifisering og vurdering av omløpsmidler

Omløpsmidler og kortsiktig gjeld omfatter normalt poster som forfaller til betaling innen ett år etter balansedagen, samt poster som knytter seg til varekretsløpet. Omløpsmidler vurderes til laveste verdi av anskaffelseskost og virkelig verdi.

Aksjer i datterselskap og tilknyttede selskap

Datterselskap vurderes etter kostmetoden i selskapsregnskapet. Investeringen er vurdert til anskaffelseskost for aksjene med mindre nedskrivning har vært nødvendig. Det er foretatt nedskrivning til virkelig verdi når verdifall skyldes årsaker som ikke kan forventes å være forbigående og det må anses nødvendig etter god regnskapsskikk. Nedskrivninger er reversert når grunnlaget for nedskrivning ikke lenger er til stede.

Utbytte, konsernbidrag og andre utdelinger fra investeringene er inntektsført samme år som det er avsatt i givers regnskap. Overstiger utbytte / konsernbidraget andelen av opptjent resultat etter anskaffelsestidspunktet, representerer den overskytende del tilbakebetaling av investert kapital, og utdelingene er fratrukket investeringens verdi i balansen til morselskapet.

Fordringer

Kundefordringer og andre fordringer oppføres til pålydende etter fradrag for avsetning til forventet tap. Avsetning til tap gjøres på grunnlag av en individuell vurdering av de enkelte fordringene.



Note 2 Lønnskostnader

Applied Carbon Utilisation & Storage AS har ikke hatt lønns- eller personalkostnader i 2023 og det foreligger heller ingen slike forpliktelser.

Note 3 Datterselskap

	Kontor- kommune	Eier- andel	Anskaffelses kost	Balanseført verdi	Egenkapital	Resultat
Green Vanguard AS	SANDNES	100 %	30 000	30 000	30 000	503 826
Sum			30 000	30 000	30 000	503 826
Sum verdipapirer			30 000	30 000	30 000	503 826

Investering i datterselskap vurderes etter kostmetoden.

Inntekt fra datterselskap på kr 589 351 består av konsernbidrag fra Green Vanguard AS.

Note 4 Spesifikasjon av fordringer og gjeld

Kortsiktige fordringer	2023	2022
Lån til Green Vanguard AS	98 958	31 250
Fordring på Green Vanguard AS - konsernbidrag	589 351	0
Andre kortsiktige fordringer	23 488	52 844
Sum	711 797	84 094
Øvrig langsiktig gjeld	2023	2022
Gjeld til Lorean Holding AS	406 420	251 942
Gjeld til Fji AS	303 420	251 942
Sum	709 839	503 883

Renteinntekt fra lån til Green Vanguard AS utgjør kr 2 708 i 2023.

Rentekostnad på lån fra Lorean Holding AS og Fji AS utgjør kr 25 956 i 2023.



Note 5 Skatt

Årets skattekostnad	2023	2022
Resultatført skatt på ordinært resultat:		
Betalbar skatt	0	0
For mye/lite avsatt tidligere år	0	0
Endring i utsatt skattefordel	101 493	-60 869
Skattekostnad ordinært resultat	101 493	-60 869

Skattepliktig inntekt:		
Ordinært resultat før skatt	455 926	-276 677
Permanente forskjeller	5 403	0
Anvendelse av fremførbart underskudd	-461 329	0
Skattepliktig inntekt	0	-276 677

Betalbar skatt i balansen:		
Betalbar skatt på årets resultat	-129 657	0
Betalbar skatt på mottatt konsernbidrag	129 657	0
Sum betalbar skatt i balansen	0	0

Skatteeffekten av midlertidige forskjeller og underskudd til fremføring som har gitt opphav til utsatt skatt og utsatte skattefordeler, spesifisert på typer av midlertidige forskjeller

	2023	2022	Endring
Akkumulert fremførbart underskudd	-382 624	-843 953	-461 329
Grunnlag for utsatt skattefordel	-382 624	-843 953	-461 329
Utsatt skattefordel (22 %)	-84 177	-185 670	-101 492

Note 6 Egenkapital

	Aksjekapital	Udekket tap	Sum egenkapital
Pr. 31.12.2022	460 000	-658 283	-198 283
Årets resultat	0	354 433	354 433
Pr 31.12.2023	460 000	-303 850	156 150

Styret er kjent med at selskapets egenkapital er tapt og at styrets handleplikt etter aksjeloven har inntruffet. Selskapet er finansiert gjennom aksjonærlån og får løpende tilført tilstrekkelig likviditet til å dekke sine forpliktelser.



Note 7 Aksjonærer

Aksjekapitalen i Applied Carbon Utilisation & Storage AS pr. 31.12.2023 består av:

	Antall	Pålydende	Bokført
Ordinære aksjer	4 600 000	0,1	460 000
Sum	4 600 000		460 000

Eierstruktur

	Sum	Eierandel	Stemmeandel
Fji AS	1 909 000	41,50%	41,50%
Lorean Holding AS	1 771 000	38,50%	38,50%
Sancat Holding Aps	230 000	5,00%	5,00%
Dr Mohd Fazrie bin Abd Wahid	230 000	5,00%	5,00%
Harjo Holding AS	92 000	2,00%	2,00%
Th Nyland Consulting AS	92 000	2,00%	2,00%
Kpenterprise AS	92 000	2,00%	2,00%
Sedibus AS	92 000	2,00%	2,00%
Moryla AS	92 000	2,00%	2,00%
Totalt antall aksjer	4 600 000	100,00%	100,00%

Styreleder Thomas Jørpeland eier 100% av aksjene i Fji AS.

Daglig leder / styremedlem Geir Samsonsen eier 100% av aksjene i Lorean Holding AS.