



ÅRSREGNSKAPET FOR REGNSKAPSÅRET 2023 - GENERELL INFORMASJON

Enheten

Organisasjonsnummer: 999 627 714
Organisasjonsform: Aksjeselskap
Foretaksnavn: REPPE BYGGTJENESTER AS
Forretningsadresse: Sørmoen 5B
7290 STØREN

Regnskapsår

Årsregnskapets periode: 01.01.2023 - 31.12.2023

Konsern

Morselskap i konsern: Nei

Regnskapsregler

Regler for små foretak benyttet: Ja
Benyttet ved utarbeidelsen av årsregnskapet til selskapet: Regnskapslovens alminnelige regler

Årsregnskapet fastsatt av kompetent organ

Bekreftet av representant for selskapet: Per Ove Reppe
Dato for fastsettelse av årsregnskapet: 07.11.2024

Grunnlag for avgivelse

År 2023: Årsregnskapet er elektronisk innlevert
År 2022: Tall er hentet fra elektronisk innlevert årsregnskap fra 2023

Det er ikke krav til at årsregnskapet m.v. som sendes til Regnskapsregisteret er undertegnet. Kontrollen på at dette er utført ligger hos revisor/enhetens øverste organ. Sikkerheten ivaretas ved at innsender har rolle/rettighet for innsending av årsregnskapet via Altinn, og ved at det bekreftes at årsregnskapet er fastsatt av kompetent organ.

Brønnøysundregistrene, 05.12.2025



Resultatregnskap

Beløp i: NOK	Note	2023	2022
RESULTATREGNSKAP			
Inntekter			
Salgsinntekt		3 671 574	2 604 990
Annen driftsinntekt		6 500	0
Sum inntekter		3 678 074	2 604 990
Kostnader			
Varekostnad		1 278 778	966 070
Lønnskostnad	1	1 245 852	1 091 492
Avskrivning på varige driftsmidler og immaterielle eiendeler	2	141 671	130 173
Annen driftskostnad		402 819	485 325
Sum kostnader		3 069 121	2 673 061
Driftsresultat		608 953	-68 071
Finansinntekter og finanskostnader			
Annen renteinntekt		0	37
Sum finansinntekter		0	37
Annen rentekostnad		80 086	51 153
Sum finanskostnader		80 086	51 153
Netto finans		-80 086	-51 116
Resultat før skattekostnad		528 867	-119 187
Skattekostnad	3, 4	117 797	-26 174
Årsresultat		411 069	-93 013
Overføringer og disponeringer			
Annen egenkapital		411 069	-93 013
Sum overføringer og disponeringer		411 069	-93 013



Balanse

Beløp i: NOK	Note	2023	2022
BALANSE - EIENDELER			
Anleggsmidler			
Immaterielle eiendeler			
Utsatt skattefordel	3, 4	7 594	18 019
Sum immaterielle eiendeler		7 594	18 019
Varige driftsmidler			
Maskiner og anlegg	2	14 929	26 096
Driftsløsøre, inventar, verktøy, kontormaskiner, ol.	2	285 736	271 340
Sum varige driftsmidler		300 664	297 435
Finansielle anleggsmidler			
Sum finansielle anleggsmidler		0	0
Sum anleggsmidler		308 258	315 454
Omløpsmidler			
Varer			
Varer		205 525	205 525
Sum varer		205 525	205 525
Fordringer			
Kundefordringer		670 937	403 509
Andre kortsiktige fordringer		290 365	318 211
Sum fordringer		961 303	721 720
Investeringer			
Sum investeringer		0	0
Bankinnskudd, kontanter og lignende			
Bankinnskudd, kontanter og lignende		100 487	37 170
Sum bankinnskudd, kontanter og lignende		100 487	37 170
Sum omløpsmidler		1 267 315	964 415
SUM EIENDELER		1 575 573	1 279 869



Balanse

Beløp i: NOK	Note	2023	2022
BALANSE - EGENKAPITAL OG GJELD			
Egenkapital			
Innskutt egenkapital			
Aksjekapital	5, 6	30 000	30 000
Annen innskutt egenkapital	6	-12 166	-12 166
Sum innskutt egenkapital		17 834	17 834
Opptjent egenkapital			
Annen egenkapital	6	436 610	25 541
Sum opptjent egenkapital		436 610	25 541
Sum egenkapital		454 444	43 375
Gjeld			
Langsiktig gjeld			
Sum avsetninger for forpliktelser		0	0
Annen langsiktig gjeld			
Konvertible lån	7	0	0
Gjeld til kredittinstitusjoner	7	451 217	399 691
Sum annen langsiktig gjeld		451 217	399 691
Sum langsiktig gjeld		451 217	399 691
Kortsiktig gjeld			
Gjeld til kredittinstitusjoner		0	63 102
Leverandørgjeld		94 459	104 444
Betalbar skatt	3, 4	107 372	0
Skyldige offentlige avgifter		352 132	451 051
Annen kortsiktig gjeld		115 949	218 206
Sum kortsiktig gjeld		669 912	836 804
Sum gjeld		1 121 129	1 236 495
SUM EGENKAPITAL OG GJELD		1 575 573	1 279 869



Brønnøysundregistrene

ÅRSREGNSKAP FOR REGNSKAPSÅRET 2023 - GENERELL INFORMASJON

Journalnummer: 2024 755749

Enheten

Organisasjonsnummer: 999 627 714
Organisasjonsform: Aksjeselskap
Foretaksnavn: REPPE BYGGTJENESTER AS
Forretningsadresse: Sørmoen 5B
7290 STØREN

Regnskapsår

Årsregnskapets periode: 01.01.2023 - 31.12.2023

Konsern

Morselskap i konsern: Nei

Regnskapsregler

Regler for små foretak benyttet: Ja
Benyttet ved utarbeidelsen av
årsregnskapet til selskapet: Regnskapslovens alminnelige regler

Årsregnskapet fastsatt av kompetent organ

Bekreftet av representant for selskapet: Per Ove Reppe
Dato for fastsettelse av årsregnskapet: 07.11.2024

Revisjon

Selskapet har besluttet at årsregnskapet
ikke skal revideres: Ja
Årsregnskapet er utarbeidet av ekstern
autorisert regnskapsfører: Ja
Ekstern autorisert regnskapsfører har i
løpet av regnskapsåret bistått ved den
løpende regnskapsføringen eller utført
andre tjenester for selskapet enn å
utarbeide årsregnskapet: Ja

Grunnlag for avgivelse

År 2023: Årsregnskap er elektronisk innlevert.
År 2022: Tall er hentet fra elektronisk innlevert årsregnskap fra 2023.

Det er ikke krav til at årsregnskapet m.v. som sendes til Regnskapsregisteret er undertegnet. Kontrollen på at dette er utført ligger hos revisor/enhetens øverste organ. Sikkerheten ivaretas ved at innsender har rolle/rettighet for innsending av årsregnskapet via Altinn, og ved at det bekreftes at årsregnskapet er fastsatt av kompetent organ.

Brønnøysundregistrene, 12.11.2024

Brønnøysundregistrene
Postadresse: Postboks 900, 8910 Brønnøysund
Telefon: 75 00 75 00
E-post: firmapost@brreg.no Internett: www.brreg.no
Organisasjonsnummer: 974 760 673



Organisasjonsnr: 999 627 714
REPPE BYGGTJENESTER AS

RESULTATREGNSKAP

Beløp i: NOK	Note	2023	2022
RESULTATREGNSKAP			
Inntekter			
Salgsinntekt		3 671 574	2 604 990
Annen driftsinntekt		6 500	0
Sum inntekter		3 678 074	2 604 990
Kostnader			
Varekostnad		1 278 778	966 070
Lønnskostnad	1	1 245 852	1 091 492
Avskrivning på varige driftsmidler og immaterielle eiendeler	2	141 671	130 173
Annen driftskostnad		402 819	485 325
Sum kostnader		3 069 121	2 673 061
Driftsresultat		608 953	-68 071
Finansinntekter og finanskostnader			
Annen renteinntekt		0	37
Sum finansinntekter		0	37
Annen rentekostnad		80 086	51 153
Sum finanskostnader		80 086	51 153
Netto finans		-80 086	-51 116
Resultat før skattekostnad		528 867	-119 187
Skattekostnad	3, 4	117 797	-26 174
Årsresultat		411 069	-93 013
Overføringer og disponeringer			
Annen egenkapital		411 069	-93 013
Sum overføringer og disponeringer		411 069	-93 013



Organisasjonsnr: 999 627 714
REPPE BYGGTJENESTER AS

BALANSE

Beløp i: NOK	Note	2023	2022
BALANSE - EIENDELER			
Anleggsmidler			
Immaterielle eiendeler			
Utsatt skattefordel	3, 4	7 594	18 019
Sum immaterielle eiendeler		7 594	18 019
Varige driftsmidler			
Maskiner og anlegg	2	14 929	26 096
Driftsløsøre, inventar, verktøy, kontormaskiner, ol.	2	285 736	271 340
Sum varige driftsmidler		300 664	297 435
Finansielle anleggsmidler			
Sum finansielle anleggsmidler		0	0
Sum anleggsmidler		308 258	315 454
Omløpsmidler			
Varer			
Varer		205 525	205 525
Sum varer		205 525	205 525
Fordringer			
Kundefordringer		670 937	403 509
Andre kortsiktige fordringer		290 365	318 211
Sum fordringer		961 303	721 720
Investeringer			
Sum investeringer		0	0
Bankinnskudd, kontanter og lignende			
Bankinnskudd, kontanter og lignende		100 487	37 170
Sum bankinnskudd, kontanter og lignende		100 487	37 170
Sum omløpsmidler		1 267 315	964 415
SUM EIENDELER		1 575 573	1 279 869

BALANSE - EGENKAPITAL OG GJELD

Egenkapital



Innskutt egenkapital			
Aksjekapital	5, 6	30 000	30 000
Annen innskutt egenkapital	6	-12 166	-12 166
Sum innskutt egenkapital		17 834	17 834
Opptjent egenkapital			
Annen egenkapital	6	436 610	25 541
Sum opptjent egenkapital		436 610	25 541
Sum egenkapital		454 444	43 375
Gjeld			
Langsiktig gjeld			
Sum avsetninger for forpliktelses		0	0
Annen langsiktig gjeld			
Konvertible lån	7	0	0
Gjeld til kredittinstitusjoner	7	451 217	399 691
Sum annen langsiktig gjeld		451 217	399 691
Sum langsiktig gjeld		451 217	399 691
Kortsiktig gjeld			
Gjeld til			
kredittinstitusjoner		0	63 102
Leverandørgjeld		94 459	104 444
Betalbar skatt	3, 4	107 372	0
Skyldige offentlige avgifter		352 132	451 051
Annen kortsiktig gjeld		115 949	218 206
Sum kortsiktig gjeld		669 912	836 804
Sum gjeld		1 121 129	1 236 495
SUM EGENKAPITAL OG GJELD		1 575 573	1 279 869



Organisasjonsnr: 999 627 714
REPPE BYGGTJENESTER AS

NOTEOPPLYSNINGER - SELSKAP - alle poster oppgitt i hele tall

Note

Regnskapsprinsipper

Årsregnskapet er satt opp i samsvar med regnskapsloven og god regnskapsskikk for små foretak. Salgsinntekter Inntektsføring ved salg av varer skjer på leveringstidspunktet. Tjenester inntektsføres etter hvert som de leveres. Klassifisering og vurdering av balanseposter Anleggsmidler er eiendeler bestemt til varig eie eller bruk. Eiendeler som er knyttet til varekretsløpet er klassifisert som omløpsmidler. Fordringer klassifiseres som omløpsmidler hvis de forfaller til betaling innen ett år etter transaksjonsdagen. Tilsvarende klassifiseres gjeld som kortsiktig hvis gjelden forfaller til betaling innen ett år. Langsiktig gjeld er gjeld som forfaller senere enn ett år etter transaksjonsdagen. Første års avdrag på langsiktige fordringer og langsiktig gjeld klassifiseres likevel ikke som omløpsmiddel og kortsiktig gjeld. Omløpsmidler vurderes til laveste av anskaffelseskost og virkelig verdi. Kortsiktig gjeld balanseføres til nominelt beløp på etableringstidspunktet. Anleggsmidler vurderes til anskaffelseskost. Varige anleggsmidler avskrives etter en fornuftig avskrivningsplan. Anleggsmidlene nedskrives til virkelig verdi ved verdifall som ikke forventes å være forbigående. Langsiktig gjeld med unntak av andre avsetninger balanseføres til nominelt beløp på etableringstidspunktet. Fordringer Kundefordringer og andre fordringer er oppført i balansen til pålydende etter fradrag for avsetning til forventet tap. Avsetning til tap gjøres på grunnlag av individuelle vurderinger av de enkelte fordringene. Varebeholdninger Lager av innkjøpte varer er verdsatt til laveste verdi av anskaffelseskost etter FIFO- prinsippet og virkelig verdi. Det foretas nedskrivning for påregnelig ukurans. Varige driftsmidler Varige driftsmidler balanseføres og avskrives over driftsmidlenes levetid dersom de har antatt levetid over 3 år og har en kostpris som overstiger kr 15 000. Direkte vedlikehold av driftsmidler kostnadsføres løpende under driftskostnader, mens påkostninger eller forbedringer tillegges driftsmidlets kostpris og avskrives i takt med driftsmidlet. Forøvrig er følgende regnskapsprinsipper anvendt: Forsikret pensjonsforpliktelse er ikke balanseført - kostnaden er lik premien. Leieavtaler er ikke balanseført. Skatt Skattekostnaden i resultatregnskapet omfatter både periodens betalbare skatt og endring i utsatt skatt. Utsatt skatt er beregnet med 22% på grunnlag av de midlertidige forskjeller som eksisterer mellom regnskapsmessige og skattemessige verdier, samt skattemessig underskudd til fremføring ved utgangen av regnskapsåret. Skatteøkende og skattereduserende midlertidige forskjeller som reverserer eller kan reversere i samme periode er fastsatt og skattevirkningen er beregnet på nettogrunnlaget. Selskapet har ikke endret regnskapsprinsipp fra 2022 til 2023.

Note

Antall årsverk i regnskapsåret
2.00

Note

1

Spesifisering av resultatregnskapet



Lønnskostnader

<u>Lønn</u>	<u>Årets</u>	<u>Fjorårets</u>
	1073467.00	944467.00
<u>Folketrygdavgift</u>	<u>Årets</u>	<u>Fjorårets</u>
	118647.00	104550.00
<u>Pensjonskostnader</u>	<u>Årets</u>	<u>Fjorårets</u>
	38164.00	37094.00
<u>Andre ytelser</u>	<u>Årets</u>	<u>Fjorårets</u>
	15574.00	5381.00
<u>Sum lønnskostnader</u>	<u>Årets</u>	<u>Fjorårets</u>
	1245852.00	1091492.00

Note

Ekstraordinære inntekter og kostnader

<u>Sum</u>	<u>Beløp</u>
------------	--------------

Note

2

Varige driftsmidler og immaterielle eiendeler

<u>Anskaffelseskost 01.01.</u>	<u>Varige driftsmidler</u>	<u>Immaterielle eiend.</u>
	883318.00	0.00
<u>Tilgang i året</u>	<u>Varige driftsmidler</u>	<u>Immaterielle eiend.</u>
	144900.00	0.00
<u>Avgang i året</u>	<u>Varige driftsmidler</u>	<u>Immaterielle eiend.</u>
	77980.00	0.00
<u>Anskaffelseskost 31.12.</u>	<u>Varige driftsmidler</u>	<u>Immaterielle eiend.</u>
	950238.00	0.00
<u>Samlede av-/nedskrivn.</u>	<u>Varige driftsmidler</u>	<u>Immaterielle eiend.</u>
	649573.00	0.00
<u>Balanseført verdi 31.12.</u>	<u>Varige driftsmidler</u>	<u>Immaterielle eiend.</u>
	300665.00	0.00
<u>Årets av-/nedskrivn.</u>	<u>Varige driftsmidler</u>	<u>Immaterielle eiend.</u>
	141671.00	0.00

Anskaffelseskost - balanseførte lånekostnader, egentilvirkede anleggsmidler

Goodwill spesifisert for hvert enkelt virksomhetskjøp

Avskrivningsplan for goodwill som er lenger enn fem år - begrunnelse



Mer om varige driftsmidler/immaterielle eiendeler

Konsernregnskap

Morselskapet sitt navn

Forretningskontor for morselskapet

Begrunnelse for at datterselskap er utelatt fra konsolideringen

Konsern, tilknyttet selskap m.v. - fordringer og gjeld

Fordringer

<u>Samlet beløp - tilknyttet selskap</u>	<u>Årets</u>	<u>Fjorårets</u>
--	--------------	------------------

<u>Samlet beløp - foretak i samme konsern</u>	<u>Årets</u>	<u>Fjorårets</u>
---	--------------	------------------

<u>Samlet beløp - foretak i samme konsern</u>	<u>Årets</u>	<u>Fjorårets</u>
---	--------------	------------------

<u>Samlet beløp - felles kontrollert virksomhet</u>	<u>Årets</u>	<u>Fjorårets</u>
---	--------------	------------------

<u>Pantstillelse</u>	<u>Beløp</u>
----------------------	--------------

<u>Beholdning av egne aksjer</u>	<u>Antall</u>	<u>Pålydende</u>	<u>Andel av aksjek.</u>
----------------------------------	---------------	------------------	-------------------------

Note

7

Gjeld

Gjeld som forfaller til betaling mer enn fem år etter regnskapsårets slutt

Gjeld sikret ved pant eller lignende sikkerhet i eiendeler
451217.00

Balanseført verdi av de pantsatte eiendeler
971601.00

Summen av garantiforpliktelser som ikke er regnskapsført

Garantiforpliktelser som er sikret ved pant

Mer om gjeld



Lån til kredittinstitusjon er forventet innfridd innen 5 år.

Note

Lån og sikkerhetsstillelse til medlemmer

Er det gitt lån eller sikkerhetsstillelse til ledende personer: Nei

Opplysninger om:

Medlemmer av:

Mer om lån og sikkerhetsstillelse



Årsregnskap for
REPPE BYGGTJENESTER AS

999627714

Regnskapsår
01.01.2023 - 31.12.2023



REPPE BYGGTJENESTER AS
999 627 714

Resultatregnskap

	Note	2023	2022
Driftsinntekter			
Salgsinntekt		3 671 574	2 604 990
Annen driftsinntekt		6 500	0
Sum driftsinntekter		3 678 074	2 604 990
Driftskostnader			
Varekostnad		-1 278 778	-966 070
Lønnskostnad	1	-1 245 852	-1 091 492
Avskrivning på varige driftsmidler og immaterielle eiendeler	2	-141 671	-130 173
Annen driftskostnad		-402 819	-485 325
Sum driftskostnader		-3 069 121	-2 673 061
Driftsresultat		608 953	-68 071
Finansinntekter			
Annen renteinntekt		0	37
Sum finansinntekter		0	37
Finanskostnader			
Annen rentekostnad		-80 086	-51 153
Sum finanskostnader		-80 086	-51 153
Netto finans		-80 086	-51 116
Resultat før skattekostnad		528 867	-119 187
Skattekostnad	3, 4	-117 797	26 174
Årsresultat		411 069	-93 013
Overføringer			
Annen egenkapital		411 069	-93 013
Sum overføringer		411 069	-93 013



REPPE BYGGTJENESTER AS
999 627 714

Balanse

	Note	31.12.2023	31.12.2022
EIENDELER			
Anleggsmidler			
Immaterielle eiendeler			
Utsatt skattefordel	3, 4	7 594	18 019
Sum immaterielle eiendeler		7 594	18 019
Varige driftsmidler			
Maskiner og anlegg	2	14 929	26 096
Driftsløsøre, inventar, verktøy, kontormaskiner, ol.	2	285 736	271 340
Sum varige driftsmidler		300 664	297 435
Sum anleggsmidler		308 258	315 454
Omløpsmidler			
Varer			
Varer		205 525	205 525
Sum varer		205 525	205 525
Fordringer			
Kundefordringer		670 937	403 509
Andre kortsiktige fordringer		290 365	318 211
Sum fordringer		961 303	721 720
Bankinnskudd, kontanter og lignende			
Bankinnskudd, kontanter og lignende		100 487	37 170
Sum bankinnskudd, kontanter og lignende		100 487	37 170
Sum omløpsmidler		1 267 315	964 415
SUM EIENDELER		1 575 573	1 279 869



REPPE BYGGTJENESTER AS
999 627 714

Balanse

	Note	31.12.2023	31.12.2022
EGENKAPITAL OG GJELD			
Egenkapital			
Innskutt egenkapital			
Aksjekapital	5, 6	30 000	30 000
Annen innskutt egenkapital	6	-12 166	-12 166
Sum innskutt egenkapital		17 834	17 834
Opptjent egenkapital			
Annen egenkapital	6	436 610	25 541
Sum opptjent egenkapital		436 610	25 541
Sum egenkapital		454 444	43 375
Gjeld			
Annen langsiktig gjeld			
Gjeld til kredittinstitusjoner	7	451 217	399 691
Sum annen langsiktig gjeld		451 217	399 691
Kortsiktig gjeld			
Gjeld til kredittinstitusjoner		0	63 102
Leverandørgjeld		94 459	104 444
Betalbar skatt	3, 4	107 372	0
Skyldige offentlige avgifter		352 132	451 051
Annen kortsiktig gjeld		115 949	218 206
Sum kortsiktig gjeld		669 912	836 804
Sum gjeld		1 121 129	1 236 495
SUM EGENKAPITAL OG GJELD		1 575 573	1 279 869

Midtre Gauldal, 07.11.2024

Per Ove Reppe
styrets leder / daglig leder



REPPE BYGGTJENESTER AS
999 627 714

Noter

Regnskapsprinsipper

Årsregnskapet er satt opp i samsvar med regnskapsloven og god regnskapsskikk for små foretak.

Salgsinntekter

Inntektsføring ved salg av varer skjer på leveringstidspunktet. Tjenester inntektsføres etter hvert som de leveres.

Klassifisering og vurdering av balanseposter

Anleggsmidler er eiendeler bestemt til varig eie eller bruk. Eiendeler som er knyttet til varekretsløpet er klassifisert som omløpsmidler. Fordringer klassifiseres som omløpsmidler hvis de forfaller til betaling innen ett år etter transaksjonsdagen. Tilsvarende klassifiseres gjeld som kortsiktig hvis gjelden forfaller til betaling innen ett år. Langsiktig gjeld er gjeld som forfaller senere enn ett år etter transaksjonsdagen. Første års avdrag på langsiktige fordringer og langsiktig gjeld klassifiseres likevel ikke som omløpsmiddel og kortsiktig gjeld.

Omløpsmidler vurderes til laveste av anskaffelseskost og virkelig verdi. Kortsiktig gjeld balanseføres til nominelt beløp på etableringstidspunktet. Anleggsmidler vurderes til anskaffelseskost. Varige anleggsmidler avskrives etter en fornuftig avskrivningsplan. Anleggsmidlene nedskrives til virkelig verdi ved verdifall som ikke forventes å være forbigående. Langsiktig gjeld med unntak av andre avsetninger balanseføres til nominelt beløp på etableringstidspunktet.

Fordringer

Kundefordringer og andre fordringer er oppført i balansen til pålydende etter fradrag for avsetning til forventet tap. Avsetning til tap gjøres på grunnlag av individuelle vurderinger av de enkelte fordringene.

Varebeholdninger

Lager av innkjøpte varer er verdsatt til laveste verdi av anskaffelseskost etter FIFO- prinsippet og virkelig verdi. Det foretas nedskrivning for påregnelig ukurans.

Varige driftsmidler

Varige driftsmidler balanseføres og avskrives over driftsmidlenes levetid dersom de har antatt levetid over 3 år og har en kostpris som overstiger kr 15 000. Direkte vedlikehold av driftsmidler kostnadsføres løpende under driftskostnader, mens påkostninger eller forbedringer tillegges driftsmidlets kostpris og avskrives i takt med driftsmidlet.

Forøvrig er følgende regnskapsprinsipper anvendt:

Forsikret pensjonsforpliktelse er ikke balanseført - kostnaden er lik premien. Leieavtaler er ikke balanseført.

Skatt

Skattekostnaden i resultatregnskapet omfatter både periodens betalbare skatt og endring i utsatt skatt. Utsatt skatt er beregnet med 22% på grunnlag av de midlertidige forskjeller som eksisterer mellom regnskapsmessige og skattemessige verdier, samt skattemessig underskudd til fremføring ved utgangen av regnskapsåret. Skatteøkende og skattereduserende midlertidige forskjeller som reverserer eller kan reversere i samme periode er fastsatt og skattevirkningen er beregnet på nettogrunnlaget.

Selskapet har ikke endret regnskapsprinsipp fra 2022 til 2023.



REPPE BYGGTJENESTER AS
999 627 714

Note 1 - Lønnskostnader

Spesifikasjon av lønnskostnader	2023	2022
Lønn	1 073 467	944 467
Arbeidsgiveravgift	118 647	104 550
Pensjonskostnader	38 164	37 094
Andre relaterte ytelser	15 574	5 381
Sum	1 245 852	1 091 492

Note 2 - Varige driftsmidler og immaterielle eiendeler

	Varige driftsmidler
Anskaffelseskost 01.01.	883 318
Tilgang i året	144 900
Avgang i året	-77 980
Anskaffelseskost 31.12.	950 238
Samlede avskrivninger, nedskrivninger og reverseringer av nedskrivninger	-649 573
Balansført verdi per 31.12.	300 665
Avskrivninger, nedskrivninger og reverseringer av nedskrivninger i regnskapsåret	141 671

Note 3 - Spesifisering av skatt

Skattekostnad	2023	2022
Betalbar skatt på alminnelig inntekt	107 372	0
+/- Endringer i utsatt skatt/utsatt skattefordel	10 425	-26 174
Skattekostnad	117 797	-26 174
Skattepliktig inntekt		
Resultat før skatt	528 867	-119 187
Permanente forskjeller	6 578	210
+/- Endring i midlertidige forskjeller	32 308	39 279
- Anvendelse av fremførbart underskudd	-79 698	0
Skattepliktig inntekt	488 055	-79 698
Betalbar skatt i balansen		
Betalbar skatt på årets resultat	107 372	0
Sum betalbar skatt i balansen	107 372	0

Note 4 - Midlertidige forskjeller - utsatt skatt/skattefordel

Utsatt skatt/utsatt skattefordel i balansen avsettes på grunnlag av forskjeller mellom regnskapsmessige og skattemessige verdier i henhold til norsk regnskapsstandard for skatt.

Midlertidige skatteøkende og skattereduserende forskjeller som kan utlignes er nettoført.

Midlertidige forskjeller knyttet til:	01.01.2023	31.12.2023	Endring
Anleggsmidler	-2 209	-34 517	32 308
Fremførbart underskudd	-79 698	0	-79 698
Netto forskjeller	-81 907	-34 517	-47 390
Sum midlertidige forskjeller som påvirker betalbar skatt	-81 907	-34 517	-47 390
Utsatt skattefordel 31.12.2023 basert på 22 %	-18 019	-7 594	-10 425



REPPE BYGGTJENESTER AS
999 627 714

Note 5 - Aksjekapital

Aksjeklasse	Antall aksjer	Aksjenes pålydende	Bokført verdi
Ordinære	100	300	30 000

Aksjonærer	Antall aksjer	Eierandel %	Aksjeklasse
PER OVE REPPE	100	100,00	Ordinære

Note 6 - Egenkapital

	Aksjekapital	Annen innsk. EK	Opptjent egenkapital	Sum
Egenkapital 31.12.2022	30 000	-12 166	25 541	43 375
Årsresultat	0	0	411 069	411 069
Egenkapital 31.12.2023	30 000	-12 166	436 610	454 444

Note 7 - Gjeld og garantiforpliktelser

	Beløp
Del av gjelden som forfaller til betaling mer enn fem år etter regnskapsårets slutt	0
Gjeld som er sikret ved pant eller lignende sikkerhet i eiendeler	451 217
Balanseført verdi av pantsatte eiendeler	971 601
Summen av garantiforpliktelser som ikke er regnskapsført	0

Mer om gjeld

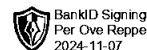
Lån til kredittinstitusjon er forventet innfridd innen 5 år.

Antall årsverk

Antall årsverk sysselsatt i regnskapsåret: 2

Lån og sikkerhetsstillelse til ledende personer, eiere med videre

Det er ikke gitt lån eller sikkerhetsstillelse til medlemmer av styrende organer.



Årsregnskap for
REPPE BYGGTJENESTER AS

999627714

Regnskapsår
01.01.2023 - 31.12.2023



REPPE BYGGTJENESTER AS
999 627 714



Resultatregnskap

	Note	2023	2022
Driftsinntekter			
Salgsinntekt		3 671 574	2 604 990
Annen driftsinntekt		6 500	0
Sum driftsinntekter		3 678 074	2 604 990
Driftskostnader			
Varekostnad		-1 278 778	-966 070
Lønnskostnad	1	-1 245 852	-1 091 492
Avskrivning på varige driftsmidler og immaterielle eiendeler	2	-141 671	-130 173
Annen driftskostnad		-402 819	-485 325
Sum driftskostnader		-3 069 121	-2 673 061
Driftsresultat		608 953	-68 071
Finansinntekter			
Annen renteinntekt		0	37
Sum finansinntekter		0	37
Finanskostnader			
Annen rentekostnad		-80 086	-51 153
Sum finanskostnader		-80 086	-51 153
Netto finans		-80 086	-51 116
Resultat før skattekostnad		528 867	-119 187
Skattekostnad	3, 4	-117 797	26 174
Årsresultat		411 069	-93 013
Overføringer			
Annen egenkapital		411 069	-93 013
Sum overføringer		411 069	-93 013



REPPE BYGGTJENESTER AS
999 627 714



Balanse

	Note	31.12.2023	31.12.2022
EIENDELER			
Anleggsmidler			
Immaterielle eiendeler			
Utsatt skattefordel	3, 4	7 594	18 019
Sum immaterielle eiendeler		7 594	18 019
Varige driftsmidler			
Maskiner og anlegg	2	14 929	26 096
Driftsløsøre, inventar, verktøy, kontormaskiner, ol.	2	285 736	271 340
Sum varige driftsmidler		300 664	297 435
Sum anleggsmidler		308 258	315 454
Omløpsmidler			
Varer			
Varer		205 525	205 525
Sum varer		205 525	205 525
Fordringer			
Kundefordringer		670 937	403 509
Andre kortsiktige fordringer		290 365	318 211
Sum fordringer		961 303	721 720
Bankinnskudd, kontanter og lignende			
Bankinnskudd, kontanter og lignende		100 487	37 170
Sum bankinnskudd, kontanter og lignende		100 487	37 170
Sum omløpsmidler		1 267 315	964 415
SUM EIENDELER		1 575 573	1 279 869



REPPE BYGGTJENESTER AS
999 627 714



Balanse

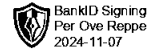
	Note	31.12.2023	31.12.2022
EGENKAPITAL OG GJELD			
Egenkapital			
Innskutt egenkapital			
Aksjekapital	5, 6	30 000	30 000
Annen innskutt egenkapital	6	-12 166	-12 166
Sum innskutt egenkapital		17 834	17 834
Opptjent egenkapital			
Annen egenkapital	6	436 610	25 541
Sum opptjent egenkapital		436 610	25 541
Sum egenkapital		454 444	43 375
Gjeld			
Annen langsiktig gjeld			
Gjeld til kredittinstitusjoner	7	451 217	399 691
Sum annen langsiktig gjeld		451 217	399 691
Kortsiktig gjeld			
Gjeld til kredittinstitusjoner		0	63 102
Leverandørgjeld		94 459	104 444
Betalbar skatt	3, 4	107 372	0
Skyldige offentlige avgifter		352 132	451 051
Annen kortsiktig gjeld		115 949	218 206
Sum kortsiktig gjeld		669 912	836 804
Sum gjeld		1 121 129	1 236 495
SUM EGENKAPITAL OG GJELD		1 575 573	1 279 869

Midtre Gauldal, 07.11.2024

Per Ove Reppe
styrets leder / daglig leder



REPPE BYGGTJENESTER AS
999 627 714



Noter

Regnskapsprinsipper

Årsregnskapet er satt opp i samsvar med regnskapsloven og god regnskapsskikk for små foretak.

Salgsinntekter

Inntektsføring ved salg av varer skjer på leveringstidspunktet. Tjenester inntektsføres etter hvert som de leveres.

Klassifisering og vurdering av balanseposter

Anleggsmidler er eiendeler bestemt til varig eie eller bruk. Eiendeler som er knyttet til varekretsløpet er klassifisert som omløpsmidler. Fordringer klassifiseres som omløpsmidler hvis de forfaller til betaling innen ett år etter transaksjonsdagen. Tilsvarende klassifiseres gjeld som kortsiktig hvis gjelden forfaller til betaling innen ett år. Langsiktig gjeld er gjeld som forfaller senere enn ett år etter transaksjonsdagen. Første års avdrag på langsiktige fordringer og langsiktig gjeld klassifiseres likevel ikke som omløpsmiddel og kortsiktig gjeld.

Omløpsmidler vurderes til laveste av anskaffelseskost og virkelig verdi. Kortsiktig gjeld balanseføres til nominelt beløp på etableringstidspunktet. Anleggsmidler vurderes til anskaffelseskost. Varige anleggsmidler avskrives etter en fornuftig avskrivningsplan. Anleggsmidlene nedskrives til virkelig verdi ved verdifall som ikke forventes å være forbigående. Langsiktig gjeld med unntak av andre avsetninger balanseføres til nominelt beløp på etableringstidspunktet.

Fordringer

Kundefordringer og andre fordringer er oppført i balansen til pålydende etter fradrag for avsetning til forventet tap. Avsetning til tap gjøres på grunnlag av individuelle vurderinger av de enkelte fordringene.

Varebeholdninger

Lager av innkjøpte varer er verdsatt til laveste verdi av anskaffelseskost etter FIFO- prinsippet og virkelig verdi. Det foretas nedskrivning for påregnelig ukurans.

Varige driftsmidler

Varige driftsmidler balanseføres og avskrives over driftsmidlenes levetid dersom de har antatt levetid over 3 år og har en kostpris som overstiger kr 15 000. Direkte vedlikehold av driftsmidler kostnadsføres løpende under driftskostnader, mens påkostninger eller forbedringer tillegges driftsmidlets kostpris og avskrives i takt med driftsmidlet.

Forørig er følgende regnskapsprinsipper anvendt:

Forsikret pensjonsforpliktelse er ikke balanseført - kostnaden er lik premien. Leieavtaler er ikke balanseført.

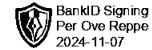
Skatt

Skattekostnaden i resultatregnskapet omfatter både periodens betalbare skatt og endring i utsatt skatt. Utsatt skatt er beregnet med 22% på grunnlag av de midlertidige forskjeller som eksisterer mellom regnskapsmessige og skattemessige verdier, samt skattemessig underskudd til fremføring ved utgangen av regnskapsåret. Skatteøkende og skattereduserende midlertidige forskjeller som reverserer eller kan reversere i samme periode er fastsatt og skattevirkningen er beregnet på nettogrunnlaget.

Selskapet har ikke endret regnskapsprinsipp fra 2022 til 2023.



REPPE BYGGTJENESTER AS
999 627 714



Note 1 - Lønnskostnader

Spesifikasjon av lønnskostnader	2023	2022
Lønn	1 073 467	944 467
Arbeidsgiveravgift	118 647	104 550
Pensjonskostnader	38 164	37 094
Andre relaterte ytelser	15 574	5 381
Sum	1 245 852	1 091 492

Note 2 - Varige driftsmidler og immaterielle eiendeler

	Varige driftsmidler
Anskaffelseskost 01.01.	883 318
Tilgang i året	144 900
Avgang i året	-77 980
Anskaffelseskost 31.12.	950 238
Samlede avskrivninger, nedskrivninger og reverseringer av nedskrivninger	-649 573
Balansført verdi per 31.12.	300 665
Avskrivninger, nedskrivninger og reverseringer av nedskrivninger i regnskapsåret	141 671

Note 3 - Spesifisering av skatt

Skattekostnad	2023	2022
Betalbar skatt på alminnelig inntekt	107 372	0
+/- Endringer i utsatt skatt/utsatt skattefordel	10 425	-26 174
Skattekostnad	117 797	-26 174
Skattepliktig inntekt		
Resultat før skatt	528 867	-119 187
Permanente forskjeller	6 578	210
+/- Endring i midlertidige forskjeller	32 308	39 279
- Anvendelse av fremførbart underskudd	-79 698	0
Skattepliktig inntekt	488 055	-79 698
Betalbar skatt i balansen		
Betalbar skatt på årets resultat	107 372	0
Sum betalbar skatt i balansen	107 372	0

Note 4 - Midlertidige forskjeller - utsatt skatt/skattefordel

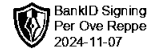
Utsatt skatt/utsatt skattefordel i balansen avsettes på grunnlag av forskjeller mellom regnskapsmessige og skattemessige verdier i henhold til norsk regnskapsstandard for skatt.

Midlertidige skatteøkende og skattereduserende forskjeller som kan utlignes er nettoført.

Midlertidige forskjeller knyttet til:	01.01.2023	31.12.2023	Endring
Anleggsmidler	-2 209	-34 517	32 308
Fremførbart underskudd	-79 698	0	-79 698
Netto forskjeller	-81 907	-34 517	-47 390
Sum midlertidige forskjeller som påvirker betalbar skatt	-81 907	-34 517	-47 390
Utsatt skattefordel 31.12.2023 basert på 22 %	-18 019	-7 594	-10 425



REPPE BYGGTJENESTER AS
999 627 714



Note 5 - Aksjekapital

Aksjeklasse	Antall aksjer	Aksjenes pålydende	Bokført verdi
Ordinære	100	300	30 000

Aksjonærer	Antall aksjer	Eierandel %	Aksjeklasse
PER OVE REPPE	100	100,00	Ordinære

Note 6 - Egenkapital

	Aksjekapital	Annen innsk. EK	Opptjent egenkapital	Sum
Egenkapital 31.12.2022	30 000	-12 166	25 541	43 375
Årsresultat	0	0	411 069	411 069
Egenkapital 31.12.2023	30 000	-12 166	436 610	454 444

Note 7 - Gjeld og garantiforpliktelser

	Beløp
Del av gjelden som forfaller til betaling mer enn fem år etter regnskapsårets slutt	0
Gjeld som er sikret ved pant eller lignende sikkerhet i eiendeler	451 217
Balanseført verdi av pantsatte eiendeler	971 601
Summen av garantiforpliktelser som ikke er regnskapsført	0

Mer om gjeld

Lån til kredittinstitusjon er forventet innfridd innen 5 år.

Antall årsverk

Antall årsverk sysselsatt i regnskapsåret: 2

Lån og sikkerhetsstillelse til ledende personer, eiere med videre

Det er ikke gitt lån eller sikkerhetsstillelse til medlemmer av styrende organer.