



ÅRSREGNSKAPET FOR REGNSKAPSÅRET 2022 - GENERELL INFORMASJON

Enheten

Organisasjonsnummer:	991 768 335
Organisasjonsform:	Aksjeselskap
Foretaksnavn:	XVISION AS
Forretningsadresse:	Kongens gate 11 0153 OSLO

Regnskapsår

Årsregnskapets periode:	01.01.2022 - 31.12.2022
-------------------------	-------------------------

Konsern

Morselskap i konsern:	Ja
Konsernregnskap lagt ved:	Nei

Regnskapsregler

Regler for små foretak benyttet:	Ja
Benyttet ved utarbeidelsen av årsregnskapet til selskapet:	Regnskapslovens alminnelige regler

Årsregnskapet fastsatt av kompetent organ

Bekreftet av representant for selskapet:	Pål Roppen
Dato for fastsettelse av årsregnskapet:	30.06.2023

Grunnlag for avgivelse

År 2022: Årsregnskapet er elektronisk innlevert
År 2021: Tall er hentet fra elektronisk innlevert årsregnskap fra 2022

Det er ikke krav til at årsregnskapet m.v. som sendes til Regnskapsregisteret er undertegnet. Kontrollen på at dette er utført ligger hos revisor/enhetens øverste organ. Sikkerheten ivaretas ved at innsender har rolle/rettighet for innsending av årsregnskapet via Altinn, og ved at det bekreftes at årsregnskapet er fastsatt av kompetent organ.

Brønnøysundregistrene, 12.07.2023



Resultatregnskap

Beløp i: NOK	Note	2022	2021
RESULTATREGNSKAP			
Inntekter			
Annen driftsinntekt		18 342	43 706
Sum inntekter		18 342	43 706
Kostnader			
Lønnskostnad	5		
Nedskrivning av varige driftsmidler og immaterielle eiendeler	5		
Annen driftskostnad		-5 742 120	1 121 235
Sum kostnader		-5 742 120	1 121 235
Driftsresultat		5 760 462	-1 077 529
Finansinntekter og finanskostnader			
Annen renteinntekt			208 434
Sum finansinntekter			208 434
Nedskrivning av andre finansielle anleggsmidler		5 948 100	
Rentekostnad til foretak i samme konsern		98 683	
Annen rentekostnad		14 032	81 691
Annen finanskostnad		22 343	
Sum finanskostnader		6 083 157	81 691
Netto finans		-6 083 157	126 743
Ordinært resultat før skattekostnad		-322 695	-950 785
Skattekostnad	1		
Ordinært resultat etter skattekostnad		-322 695	-950 785
Årsresultat		-322 695	-950 785
Årsresultat etter minoritetsinteresser		-322 695	-950 785
Totalresultat		-322 695	-950 785
Overføringer og disponeringer			



Resultatregnskap

Beløp i: NOK	Note	2022	2021
Udekket tap		-322 695	-950 785
Sum overføringer og disponeringer		-322 695	-950 785



Balanse

Beløp i: NOK	Note	2022	2021
BALANSE - EIENDELER			
Anleggsmidler			
Immaterielle eiendeler			
Utvikling	5		
Utsatt skattefordel	1		
Goodwill	5		
Driftsløsøre, inventar o.a. utstyr	5, 10		
Finansielle anleggsmidler			
Investering i datterselskap	2	4 724 300	4 754 300
Lån til foretak i samme konsern	2		
Sum finansielle anleggsmidler		4 724 300	4 754 300
Sum anleggsmidler		4 724 300	4 754 300
Omløpsmidler			
Varer			
Fordringer			
Kundefordringer		2 581	
Andre kortsiktige fordringer			171 913
Krav på innbetaling av selskapskapital	2		
Sum fordringer		2 581	171 913
Bankinnskudd, kontanter og lignende			
Bankinnskudd, kontanter o.l.		19 365	13 290
Sum bankinnskudd, kontanter og lignende		19 365	13 290
Sum omløpsmidler		21 946	185 203
SUM EIENDELER		4 746 246	4 939 503

BALANSE - EGENKAPITAL OG GJELD

Egenkapital



Balanse

Beløp i: NOK	Note	2022	2021
Innskutt egenkapital			
Aksjekapital	3	718 209	718 209
Overkurs		12 648 512	12 648 512
Annen innskutt egenkapital	3		
Sum innskutt egenkapital		13 366 721	13 366 721
Opptjent egenkapital			
Udekket tap		11 681 442	11 358 747
Sum opptjent egenkapital		-11 681 442	-11 358 747
Sum egenkapital	4	1 685 279	2 007 974
Gjeld			
Langsiktig gjeld			
Annen langsiktig gjeld			
Obligasjonslån	2	1 830 949	1 145 255
Gjeld til kredittinstitusjoner			312 500
Øvrig langsiktig gjeld	2	1 211 083	1 317 777
Sum annen langsiktig gjeld		3 042 032	2 775 532
Sum langsiktig gjeld		3 042 032	2 775 532
Kortsiktig gjeld			
Gjeld til kredittinstitusjoner	6		
Leverandørgjeld		18 935	133 557
Annen kortsiktig gjeld			22 439
Sum kortsiktig gjeld		18 935	155 996
Sum gjeld		3 060 967	2 931 528
SUM EGENKAPITAL OG GJELD		4 746 246	4 939 503



Brønnøysundregistrene

ÅRSREGNSKAP FOR REGNSKAPSÅRET 2022 - GENERELL INFORMASJON

Journalnummer: 2023 566659

Enheten

Organisasjonsnummer: 991 768 335
Organisasjonsform: Aksjeselskap
Foretaksnavn: XVISION AS
Forretningsadresse: Kongens gate 11
0153 OSLO

Regnskapsår

Årsregnskapets periode: 01.01.2022 - 31.12.2022

Konsern

Morselskap i konsern: Ja
Konsernregnskap lagt ved: Nei

Regnskapsregler

Regler for små foretak benyttet: Ja
Benyttet ved utarbeidelsen av
årsregnskapet til selskapet: Regnskapslovens alminnelige regler

Årsregnskapet fastsatt av kompetent organ

Bekreftet av representant for selskapet: Pål Roppen
Dato for fastsettelse av årsregnskapet: 30.06.2023

Revisjon

Ekstern autorisert regnskapsfører har i løpet av regnskapsåret bistått ved den løpende regnskapsføringen eller utført andre tjenester for selskapet enn å utarbeide årsregnskapet: Ja

Grunnlag for avgivelse

År 2022: Årsregnskap er elektronisk innlevert.
År 2021: Tall er hentet fra elektronisk innlevert årsregnskap fra 2022.

Det er ikke krav til at årsregnskapet m.v. som sendes til Regnskapsregisteret er undertegnet. Kontrollen på at dette er utført ligger hos revisor/enhetens øverste organ. Sikkerheten ivaretas ved at innsender har rolle/rettighet for innsending av årsregnskapet via Altinn, og ved at det bekreftes at årsregnskapet er fastsatt av kompetent organ.

Brønnøysundregistrene, 10.07.2023



Organisasjonsnr: 991 768 335
XVISION AS

RESULTATREGNSKAP

Beløp i: NOK	Note	2022	2021
RESULTATREGNSKAP			
Inntekter			
Annen driftsinntekt		18 342	43 706
Sum inntekter		18 342	43 706
Kostnader			
Lønnskostnad	5		
Nedskrivning av varige driftsmidler og immaterielle eiendeler	5		
Annen driftskostnad		-5 742 120	1 121 235
Sum kostnader		-5 742 120	1 121 235
Driftsresultat		5 760 462	-1 077 529
Finansinntekter og finanskostnader			
Annen renteinntekt			208 434
Sum finansinntekter			208 434
Nedskrivning av andre finansielle anleggsmidler		5 948 100	
Rentekostnad til foretak i samme konsern		98 683	
Annen rentekostnad		14 032	81 691
Annen finanskostnad		22 343	
Sum finanskostnader		6 083 157	81 691
Netto finans		-6 083 157	126 743
Ordinært resultat før skattekostnad		-322 695	-950 785
Skattekostnad	1		
Ordinært resultat etter skattekostnad		-322 695	-950 785
Årsresultat		-322 695	-950 785
Årsresultat etter minoritetsinteresser		-322 695	-950 785
Totalresultat		-322 695	-950 785
Overføringer og disponeringer			
Udekket tap		-322 695	-950 785
Sum overføringer og disponeringer		-322 695	-950 785



Organisasjonsnr: 991 768 335
XVISION AS

BALANSE

Beløp i: NOK **Note** **2022** **2021**

BALANSE - EIENDELER

Anleggsmidler

Immaterielle eiendeler

Utvikling 5
Utsatt skattefordel 1
Goodwill 5

Driftsløsøre, inventar o.
a. utstyr 5, 10

Finansielle anleggsmidler

Investering i datterselskap 2 4 724 300 4 754 300
Lån til foretak i samme
konsern 2

**Sum finansielle
anleggsmidler 4 724 300 4 754 300**

Sum anleggsmidler 4 724 300 4 754 300

Omløpsmidler

Varer

Fordringer

Kundefordringer 2 581
Andre kortsiktige
fordringer 171 913
Krav på innbetaling av
selskapskapital 2
Sum fordringer 2 581 171 913

Bankinnskudd, kontanter og lignende

Bankinnskudd, kontanter o.
l. 19 365 13 290
**Sum bankinnskudd,
kontanter og lignende 19 365 13 290**

Sum omløpsmidler 21 946 185 203

SUM EIENDELER 4 746 246 4 939 503

BALANSE - EGENKAPITAL OG GJELD

Egenkapital

Innskutt egenkapital

Aksjekapital 3 718 209 718 209
Overkurs 12 648 512 12 648 512
Annen innskutt egenkapital 3



Sum innskutt egenkapital		13 366 721	13 366 721
Opptjent egenkapital			
Udekket tap		11 681 442	11 358 747
Sum opptjent egenkapital		-11 681 442	-11 358 747
Sum egenkapital	4	1 685 279	2 007 974
Gjeld			
Langsiktig gjeld			
Annen langsiktig gjeld			
Obligasjonslån	2	1 830 949	1 145 255
Gjeld til kredittinstitusjoner			312 500
Øvrig langsiktig gjeld	2	1 211 083	1 317 777
Sum annen langsiktig gjeld		3 042 032	2 775 532
Sum langsiktig gjeld		3 042 032	2 775 532
Kortsiktig gjeld			
Gjeld til kredittinstitusjoner	6		
Leverandørgjeld		18 935	133 557
Annen kortsiktig gjeld			22 439
Sum kortsiktig gjeld		18 935	155 996
Sum gjeld		3 060 967	2 931 528
SUM EGENKAPITAL OG GJELD		4 746 246	4 939 503



Organisasjonsnr: 991 768 335
XVISION AS

NOTEOPPLYSNINGER - SELSKAP - alle poster oppgitt i hele tall

Note
2

Antall årsverk i regnskapsåret
0.00

Sum Beløp

Balanseført verdi 31.12. Varige driftsmidler Immaterielle eiend.

Konsernregnskap

Morselskapet sitt navn

Forretningskontor for morselskapet

Begrunnelse for at datterselskap er utelatt fra konsolideringen

Samlet beløp - tilknyttet selskap Årets Fjorårets

Samlet beløp - foretak i samme konsern Årets Fjorårets

Samlet beløp - foretak i samme konsern Årets Fjorårets

Samlet beløp - felles kontrollert virksomhet Årets Fjorårets

Pantstillelse Beløp

Beholdning av egne aksjer Antall Pålydende Andel av aksjek.



Xvision AS

Resultatregnskap

Driftsinntekter og driftskostnader	Note	2022	2021
Annen driftsinntekt		18 342	43 706
Sum driftsinntekter		18 342	43 706
Annen driftskostnad		-5 742 120	1 121 235
Sum driftskostnader		-5 742 120	1 121 235
Driftsresultat		5 760 462	-1 077 529
Finansinntekter og finanskostnader			
Annen renteinntekt		0	208 434
Nedskrivning av andre finansielle anleggsmidler		5 948 100	0
Rentekostnad til foretak i samme konsern		-98 683	0
Annen rentekostnad		-14 032	-81 691
Annen finanskostnad		-22 343	0
Resultat av finansposter		-6 083 157	126 743
Resultat før skattekostnad		-322 695	-950 785
Skattekostnad	1	0	0
Årsresultat		-322 695	-950 785
Overføringer			
Overført til udekket tap		322 695	950 785
Sum overføringer		-322 695	-950 785



Xvision AS

Balanse

Eiendeler	Note	2022	2021
Finansielle anleggsmidler			
Investeringer i datterselskap	2	4 724 300	4 754 300
Sum finansielle anleggsmidler		4 724 300	4 754 300
Sum anleggsmidler		4 724 300	4 754 300
Omløpsmidler			
Fordringer			
Kundefordringer		2 581	0
Andre kortsiktige fordringer		0	171 913
Sum fordringer		2 581	171 913
Bankinnskudd, kontanter o.l.		19 365	13 290
Sum omløpsmidler		21 946	185 203
Sum eiendeler		4 746 246	4 939 503



Xvision AS

Balanse

Egenkapital og gjeld	Note	2022	2021
Egenkapital			
Innskutt egenkapital			
Aksjekapital	3	718 209	718 209
Overkurs		12 648 512	12 648 512
Sum innskutt egenkapital		13 366 721	13 366 721
Opptjent egenkapital			
Udekket tap		-11 681 442	-11 358 747
Sum opptjent egenkapital		-11 681 442	-11 358 747
Sum egenkapital	4	1 685 279	2 007 974
Gjeld			
Annen langsiktig gjeld			
Gjeld til selskap i samme konsern	2	1 830 949	1 145 255
Gjeld til kredittinstitusjoner		0	312 500
Øvrig langsiktig gjeld	2	1 211 083	1 317 777
Sum annen langsiktig gjeld		3 042 032	2 775 532
Kortsiktig gjeld			
Leverandørgjeld		18 935	133 557
Annen kortsiktig gjeld		0	22 439
Sum kortsiktig gjeld		18 935	155 996
Sum gjeld		3 060 967	2 931 528
Sum egenkapital og gjeld		4 746 246	4 939 503

Oslo, 10 / 05 - 2023,

*Tharald Nustad*Tharald Nikolai Nustad
Styremedlem*Per Roar Koppang*Per Roar Koppang
Styreleder



Xvision AS

Noter 2022

Regnskapsprinsipper

Årsregnskapet er satt opp i samsvar med regnskapsloven og god regnskapsskikk for små foretak.

Driftsinntekter

Salg av varer inntektsføres ved levering. Tjenester inntektsføres etter hvert som tjenestene leveres/utføres.

Skatt

Skattekostnaden i resultatregnskapet omfatter både periodens betalbare skatt og endring i utsatt skatt. Utsatt skatt er beregnet med 22 % på grunnlag av de midlertidige forskjeller som eksisterer mellom regnskapsmessige og skattemessige verdier, samt ligningsmessig underskudd til fremføring ved utgangen av regnskapsåret. Skatteøkende og skattereduserende midlertidige forskjeller som reverserer eller kan reversere i samme periode er utlignet og nettoført. Utsatt skattefordel på netto skattereduserende forskjeller som ikke er utlignet og på underskudd til fremføring, balanseføres i den grad skattefordelen antas å kunne utnyttes gjennom fremtidige skattepliktige overskudd.

Omløpsmidler/Kortsiktig gjeld

Omløpsmidler og kortsiktig gjeld omfatter normalt poster som forfaller til betaling innen ett år etter balansedagen, samt poster som knytter seg til varekretsløpet. Omløpsmidler vurderes til laveste verdi av anskaffelseskost og antatt virkelig verdi. Leverandørgjeld og andre betalingsforpliktelser balanseføres til kost.

Anleggsmidler/Langsiktig gjeld

Anleggsmidler omfatter eiendeler bestemt til varig eie og bruk. Anleggsmidler er vurdert til anskaffelseskost. Varige driftsmidler balanseføres og avskrives over driftsmidlets økonomiske levetid. Varige driftsmidler nedskrives til gjenvinnbart beløp ved verdifall som forventes ikke å være forbigående. Gjenvinnbart beløp er det høyeste av netto salgsverdi og verdi i bruk. Verdi i bruk er nåverdi av fremtidige kontantstrømmer knyttet til eiendelen. Nedskrivningen reverseres når grunnlaget for nedskrivningen ikke lenger er til stede.

Fordringer

Kundefordringer og andre fordringer oppføres til pålydende etter fradrag for avsetning til forventet tap. Avsetning til tap gjøres på grunnlag av en individuell vurdering av de enkelte fordringene og en tilleggsavsetning som skal dekke øvrige påregnelige tap.



Xvision AS

Noter 2022

Note 1 Skatt

Årets skattekostnad består av:	2022	2021
Betalbar skatt	-	-
Endring i utsatt skattefordel	-	-
Årets skattekostnad	-	-
Beregning av årets skattegrunnlag:	2022	2021
Resultat før skattekostnad	-322 695	-950 785
Permanente forskjeller	5 948 100	-
Endring i midlertidige forskjeller	-5 859 012	861 142
Sum skattegrunnlag før fremførtbart underskudd	-233 606	-89 643
Betalbar skatt	-	-
Oversikt over midlertidige forskjeller:	2022	2021
Fordringer	-148 957	-5 948 166
Anleggsmidler	-239 210	-299 013
Sum netto midlertidige forskjeller	-388 167	-6 247 179
Fremførtbart underskudd	-19 419 625	-19 186 018
Netto grunnlag utsatt skatt / (utsatt skattefordel)	-19 807 792	-25 433 197
Skattesats	22 %	22 %
Utsatt skatt / (utsatt skattefordel)	-4 357 714	-5 595 303
Balanseført utsatt skattefordel	-	-
Utsatt skattefordel er ikke balanseført.		

Note 2 Datterselskap, mellomværende

Selskapet har eierandeler i følgende selskaper

	Forretningskontor	Eierandel	Selskapets egenkapital 2021 (100%)	Selskapets resultat 2021 (100%)	Bokført verdi
FutureOn AS	Oslo	41 %	49 507 823	-15 000 430	4 724 300

Oppgitte tall er per 31.12.21 da årsregnskapet for 2022 ikke er klart ved avleggelsen av regnskapet.

Mellomværende	2022	2021
Gjeld til EXP Group AS	1 830 949	1 145 255
Gjeld til FutureON AS	1 211 083	845 538



Xvision AS

Noter 2022

Note 3 Antall aksjer, aksjeeiere mv.

Aksjekapital	Antall	Pålydende	Aksjekapital
A-aksjer	718 208	1	718 208
B-aksjer	1	1	1
Sum			<u>718 209</u>

Aksjonærer:	Aksjer	Eierandel
A-aksjer:		
EXP Group AS	617 866	86,03 %
Supemøtt AS	12 720	1,77 %
Knut Arne Lindeland	10 975	1,53 %
Roger Moen Grytdal	10 827	1,51 %
Helgi Bjarnason	10 625	1,48 %
Rønnaug Stokke	10 625	1,48 %
Tollef Steen	10 625	1,48 %
Sigurd Alfsen	10 625	1,48 %
Johan Bøgeberg	6 020	0,84 %
Niclas Tanhua	4 000	0,56 %
Lars Martinsen	3 000	0,42 %
Paul Callaghan	3 000	0,42 %
Erik Kobro Hals	3 000	0,42 %
Vibeke Berge	3 000	0,42 %
Syas Invest AS	1 000	0,14 %
Tom Molvik	150	0,02 %
Kim Jacobsen	150	0,02 %
B-aksjer:		
3D Software AS	1	0,0 %
Sum	<u>718 209</u>	<u>100,0 %</u>

Selskapets aksjekapital er delt i to aksjeklasser fordelt på henholdsvis 718 208 stk A-aksjer og 1 stk B-aksje. Aksjene i begge klasser er pålydende kr 1,-. B-aksjen har visse preferanserettigheter iht. vedtektene. B-aksjen har ikke stemmerett og ikke fortrinnsrett ved kapitalutvidelser. Utover dette er det ingen forskjell i rettigheter knyttet til aksjene.

Note 4 Egenkapital

	Aksjekapital	Overkurs	Udekket tap	Sum
Egenkapital pr 31.12.20	718 209	12 648 512	-11 358 747	2 007 974
Årets resultat	-	-	-322 695	-322 695
Egenkapital pr 31.12.21	<u>718 209</u>	<u>12 648 512</u>	<u>-11 681 442</u>	<u>1 685 279</u>

Note 5 Lønnskostnader, antall ansatte

Selskapet har pr. 31.12.22 ingen ansatte.
Selskapet er ikke pliktig å ha tjenestepensjon etter lov om obligatorisk tjenestepensjon.







Styret har ikke mottatt godtgjørelse for sitt arbeid.



Revisjonsspor

Tittel	2022 Årsregnskap Xvision AS
Filnavn	2022 Årsregnskap Xvision AS.pdf
Dokument-ID	89f6afefd04a3fbac4a68cd815b32a008bc1c64a
Datoformat revisjonssporing	MM / DD / YYYY
Status	● Underskrevet

Dokumenthistorikk

 SENDT	05 / 10 / 2023 08:25:59 UTC	Sendt for underskriving til Per Koppang (pk@expgroup.no) and Tharald Nikolai Nustad (tharald@katapult.vc) fra oek@expgroup.no IP: 62.92.224.122
 VIST	05 / 10 / 2023 08:27:04 UTC	Vist av Per Koppang (pk@expgroup.no) IP: 62.92.224.122
 UNDERSKREVET	05 / 10 / 2023 08:27:13 UTC	Skrevet under av Per Koppang (pk@expgroup.no) IP: 62.92.224.122
 VIST	05 / 30 / 2023 07:13:35 UTC	Vist av Tharald Nikolai Nustad (tharald@katapult.vc) IP: 77.18.49.164
 UNDERSKREVET	05 / 30 / 2023 07:13:43 UTC	Skrevet under av Tharald Nikolai Nustad (tharald@katapult.vc) IP: 77.18.49.164
 FULLFØRT	05 / 30 / 2023 07:13:43 UTC	Dokumentet er fullført.

Levert av  Dropbox Sign



Til generalforsamlingen i Xvision AS

RSM Norge AS

Ruseløkkveien 30, 0251 Oslo
Pb 1312 Vika, 0112 Oslo
Org.nr: 982 316 588 MVA

T +47 23 11 42 00
F +47 23 11 42 01

www.rsmnorge.no

Uavhengig revisors beretning

Konklusjon

Vi har revidert årsregnskapet for Xvision AS som viser et underskudd på NOK 322 695. Årsregnskapet består av balanse per 31. desember 2022, resultatregnskap for regnskapsåret avsluttet per denne datoen og noter til årsregnskapet, herunder et sammendrag av viktige regnskapsprinsipper.

Etter vår mening

- oppfyller årsregnskapet gjeldende lovkrav, og
- gir årsregnskapet et rettviseende bilde av selskapets finansielle stilling per 31. desember 2022, og av dets resultater for regnskapsåret avsluttet per denne datoen i samsvar med regnskapslovens regler og god regnskapsskikk i Norge.

Grunnlag for konklusjonen

Vi har gjennomført revisjonen i samsvar med International Standards on Auditing (ISA-ene). Våre oppgaver og plikter i henhold til disse standardene er beskrevet nedenfor under *Revisors oppgaver og plikter ved revisjonen av årsregnskapet*. Vi er uavhengige av selskapet i samsvar med kravene i relevante lover og forskrifter i Norge og International Code of Ethics for Professional Accountants (inkludert internasjonale uavhengighetsstandarder) utstedt av International Ethics Standards Board for Accountants (IESBA-reglene), og vi har overholdt våre øvrige etiske forpliktelser i samsvar med disse kravene. Innhentet revisjonsbevis er etter vår vurdering tilstrekkelig og hensiktsmessig som grunnlag for vår konklusjon.

Styrets ansvar for årsregnskapet

Styret (ledelsen) er ansvarlig for å utarbeide årsregnskapet og for at det gir et rettviseende bilde i samsvar med regnskapslovens regler og god regnskapsskikk i Norge. Ledelsen er også ansvarlig for slik internkontroll som den finner nødvendig for å kunne utarbeide et årsregnskap som ikke inneholder vesentlig feilinformasjon, verken som følge av misligheter eller utilsiktede feil.

Ved utarbeidelsen av årsregnskapet må ledelsen ta standpunkt til selskapets evne til fortsatt drift og opplyse om forhold av betydning for fortsatt drift. Forutsetningen om fortsatt drift skal legges til grunn for årsregnskapet så lenge det ikke er sannsynlig at virksomheten vil bli avviklet.

Revisors oppgaver og plikter ved revisjonen av årsregnskapet

Vårt mål er å oppnå betryggende sikkerhet for at årsregnskapet som helhet ikke inneholder vesentlig feilinformasjon, verken som følge av misligheter eller utilsiktede feil, og å avgi en revisjonsberetning som inneholder vår konklusjon. Betryggende sikkerhet er en høy grad av sikkerhet, men ingen garanti for at en revisjon utført i samsvar med ISA-ene, alltid vil avdekke vesentlig feilinformasjon. Feilinformasjon kan oppstå som følge av misligheter eller utilsiktede feil. Feilinformasjon er å anse som vesentlig dersom den enkeltvis eller samlet med rimelighet kan forventes å påvirke de økonomiske beslutningene som brukerne foretar på grunnlag av årsregnskapet.

THE POWER OF BEING UNDERSTOOD

AUDIT | TAX | CONSULTING

RSM Norge AS is a member of the RSM network and trades as RSM. RSM is the trading name used by the members of the RSM network. Each member of the RSM network is an independent accounting and consulting firm which practices in its own right. The RSM network is not itself a separate legal entity in any jurisdiction.

RSM Norge AS er medlem av /is a member of Den norske Revisorforening.



For videre beskrivelse av revisors oppgaver og plikter vises det til:
<https://revisorforeningen.no/revisjonsberetninger>

Oslo, 31. mai 2023
RSM Norge AS

Arnfinn Øsvik
Statsautorisert revisor