



## ÅRSREGNSKAPET FOR REGNSKAPSÅRET 2022 - GENERELL INFORMASJON

### Enheten

Organisasjonsnummer:	992 667 184
Organisasjonsform:	Aksjeselskap
Foretaksnavn:	OI HOLDING AS
Forretningsadresse:	Klingavegen 10 7800 NAMSOS

### Regnskapsår

Årsregnskapets periode:	01.01.2022 - 31.12.2022
-------------------------	-------------------------

### Konsern

Morselskap i konsern:	Ja
Konsernregnskap lagt ved:	Nei

### Regnskapsregler

Regler for små foretak benyttet:	Ja
Benyttet ved utarbeidelsen av årsregnskapet til selskapet:	Regnskapslovens alminnelige regler

### Årsregnskapet fastsatt av kompetent organ

Bekreftet av representant for selskapet:	Ove Ingebrigtsen
Dato for fastsettelse av årsregnskapet:	27.06.2023

### Grunnlag for avgivelse

År 2022: Årsregnskapet er elektronisk innlevert  
År 2021: Tall er hentet fra elektronisk innlevert årsregnskap fra 2022

*Det er ikke krav til at årsregnskapet m.v. som sendes til Regnskapsregisteret er undertegnet. Kontrollen på at dette er utført ligger hos revisor/enhetens øverste organ. Sikkerheten ivaretas ved at innsender har rolle/rettighet for innsending av årsregnskapet via Altinn, og ved at det bekreftes at årsregnskapet er fastsatt av kompetent organ.*

Brønnøysundregistrene, 07.06.2024



## Resultatregnskap

Beløp i: NOK	Note	2022	2021
<b>RESULTATREGNSKAP</b>			
<b>Inntekter</b>			
Salgsinntekt		165 000	646 430
<b>Sum inntekter</b>		<b>165 000</b>	<b>646 430</b>
<b>Kostnader</b>			
Varekostnad		88 260	
Lønnskostnad	1	732 607	258 966
Annen driftskostnad		42 658	22 806
<b>Sum kostnader</b>		<b>863 525</b>	<b>281 773</b>
<b>Driftsresultat</b>		<b>-698 525</b>	<b>364 657</b>
<b>Finansinntekter og finanskostnader</b>			
Inntekt på investering i datterselskap	2	1 300 000	
Inntekt på inv. i tilknyttet selskap	2	700 957	3 479 787
Annen renteinntekt		20 672	22 709
<b>Sum finansinntekter</b>		<b>2 021 629</b>	<b>3 502 496</b>
Annen rentekostnad		2 800	19 229
Annen finanskostnad		10 000	10 070
<b>Sum finanskostnader</b>		<b>12 800</b>	<b>29 299</b>
<b>Netto finans</b>		<b>2 008 829</b>	<b>3 473 197</b>
<b>Ordinært resultat før skattekostnad</b>		<b>1 310 304</b>	<b>3 837 854</b>
Skattekostnad på ordinært resultat	3	-147 288	101 742
<b>Ordinært resultat etter skattekostnad</b>		<b>1 457 592</b>	<b>3 736 112</b>
<b>Årsresultat</b>		<b>1 457 592</b>	<b>3 736 112</b>
<b>Årsresultat etter minoritetsinteresser</b>		<b>1 457 592</b>	<b>3 736 112</b>
<b>Overføringer og disponeringer</b>			
Tilleggsutbytte	4		2 120 000
Overføringer annen egenkapital	4	1 457 592	1 616 112



## Resultatregnskap

<b>Beløp i: NOK</b>	<b>Note</b>	<b>2022</b>	<b>2021</b>
Sum overføringer og disponeringer		1 457 592	3 736 112



### Balanse

Beløp i: NOK	Note	2022	2021
<b>BALANSE - EIENDELER</b>			
<b>Anleggsmidler</b>			
<b>Immaterielle eiendeler</b>			
Utsatt skattefordel	3	149 928	2 640
<b>Sum immaterielle eiendeler</b>		<b>149 928</b>	<b>2 640</b>
<b>Varige driftsmidler</b>			
Skip, rigger, fly og lignende		190 000	190 000
Kunst		56 379	56 379
<b>Sum varige driftsmidler</b>		<b>246 379</b>	<b>246 379</b>
<b>Finansielle anleggsmidler</b>			
Investering i datterselskap	2	1 700 000	1 700 000
Lån til foretak i samme konsern	5	4 637	
Investeringer i tilknyttet selskap	2	8 265 000	6 765 000
Lån til tilknyttet selskap og felles kontrollert virksomhet	5	370 213	359 713
Investeringer i aksjer og andeler	2	290 000	215 000
Andre langsiktige fordringer	6	315 735	320 563
<b>Sum finansielle anleggsmidler</b>		<b>10 945 584</b>	<b>9 360 276</b>
<b>Sum anleggsmidler</b>		<b>11 341 891</b>	<b>9 609 295</b>
<b>Omløpsmidler</b>			
<b>Varer</b>			
<b>Bankinnskudd, kontanter og lignende</b>			
Bankinnskudd, kontanter o.l.	7	40 723	307 107
<b>Sum bankinnskudd, kontanter og lignende</b>		<b>40 723</b>	<b>307 107</b>
<b>Sum omløpsmidler</b>		<b>40 723</b>	<b>307 107</b>
<b>SUM EIENDELER</b>		<b>11 382 615</b>	<b>9 916 403</b>

### BALANSE - EGENKAPITAL OG GJELD



### Balanse

Beløp i: NOK	Note	2022	2021
<b>Egenkapital</b>			
<b>Innskutt egenkapital</b>			
Aksjekapital	4,8	100 000	100 000
<b>Sum innskutt egenkapital</b>		<b>100 000</b>	<b>100 000</b>
<b>Opptjent egenkapital</b>			
Annen egenkapital	4	10 914 025	9 456 433
<b>Sum opptjent egenkapital</b>		<b>10 914 025</b>	<b>9 456 433</b>
<b>Sum egenkapital</b>		<b>11 014 025</b>	<b>9 556 433</b>
<b>Sum langsiktig gjeld</b>		<b>0</b>	<b>0</b>
<b>Kortsiktig gjeld</b>			
Gjeld til kredittinstitusjoner	9	155 961	
Leverandørgjeld		53 644	
Betalbar skatt	3		106 797
Skyldig offentlige avgifter		50 302	168 112
Kortsiktig konserngjeld	2	14 691	14 691
Annen kortsiktig gjeld		93 993	70 369
<b>Sum kortsiktig gjeld</b>		<b>368 590</b>	<b>359 970</b>
<b>Sum gjeld</b>		<b>368 590</b>	<b>359 970</b>
<b>SUM EGENKAPITAL OG GJELD</b>		<b>11 382 615</b>	<b>9 916 403</b>



## Brønnøysundregistrene

### ÅRSREGNSKAP FOR REGNSKAPSÅRET 2022 - GENERELL INFORMASJON

Journalnummer: 2023 665489

#### Enheten

Organisasjonsnummer: 992 667 184  
Organisasjonsform: Aksjeselskap  
Foretaksnavn: OI HOLDING AS  
Forretningsadresse: Klingavegen 10  
7800 NAMSOS

#### Regnskapsår

Årsregnskapets periode: 01.01.2022 - 31.12.2022

#### Konsern

Morselskap i konsern: Ja  
Konsernregnskap lagt ved: Nei

#### Regnskapsregler

Regler for små foretak benyttet: Ja  
Benyttet ved utarbeidelsen av  
årsregnskapet til selskapet: Regnskapslovens alminnelige regler

#### Årsregnskapet fastsatt av kompetent organ

Bekreftet av representant for selskapet: Ove Ingebrigtsen  
Dato for fastsettelse av årsregnskapet: 27.06.2023

#### Revisjon

Selskapet har besluttet at årsregnskapet  
ikke skal revideres: Ja  
Årsregnskapet er utarbeidet av ekstern  
autorisert regnskapsfører: Ja  
Ekstern autorisert regnskapsfører har i  
løpet av regnskapsåret bistått ved den  
løpende regnskapsføringen eller utført  
andre tjenester for selskapet enn å  
utarbeide årsregnskapet: Ja

#### Grunnlag for avgivelse

År 2022: Årsregnskap er elektronisk innlevert.  
År 2021: Tall er hentet fra elektronisk innlevert årsregnskap fra 2022.

*Det er ikke krav til at årsregnskapet m.v. som sendes til Regnskapsregisteret er undertegnet. Kontrollen på at dette er utført ligger hos revisor/enhetens øverste organ. Sikkerheten ivaretas ved at innsender har rolle/rettighet for innsending av årsregnskapet via Altinn, og ved at det bekreftes at årsregnskapet er fastsatt av kompetent organ.*

Brønnøysundregistrene, 29.07.2023

---

Brønnøysundregistrene  
Postadresse: Postboks 900, 8910 Brønnøysund  
Telefon: 75 00 75 00  
E-post: firmapost@brreg.no Internett: www.brreg.no  
Organisasjonsnummer: 974 760 673



Organisasjonsnr: 992 667 184  
OI HOLDING AS

## RESULTATREGNSKAP

<b>Beløp i: NOK</b>	<b>Note</b>	<b>2022</b>	<b>2021</b>
<b>RESULTATREGNSKAP</b>			
<b>Inntekter</b>			
Salgsinntekt		165 000	646 430
<b>Sum inntekter</b>		<b>165 000</b>	<b>646 430</b>
<b>Kostnader</b>			
Varekostnad		88 260	
Lønnskostnad	1	732 607	258 966
Annen driftskostnad		42 658	22 806
<b>Sum kostnader</b>		<b>863 525</b>	<b>281 773</b>
<b>Driftsresultat</b>		<b>-698 525</b>	<b>364 657</b>
<b>Finansinntekter og finanskostnader</b>			
Inntekt på investering i datterselskap	2	1 300 000	
Inntekt på inv. i tilknyttet selskap	2	700 957	3 479 787
Annen renteinntekt		20 672	22 709
<b>Sum finansinntekter</b>		<b>2 021 629</b>	<b>3 502 496</b>
Annen rentekostnad		2 800	19 229
Annen finanskostnad		10 000	10 070
<b>Sum finanskostnader</b>		<b>12 800</b>	<b>29 299</b>
<b>Netto finans</b>		<b>2 008 829</b>	<b>3 473 197</b>
<b>Ordinært resultat før skattekostnad</b>		<b>1 310 304</b>	<b>3 837 854</b>
Skattekostnad på ordinært resultat	3	-147 288	101 742
<b>Ordinært resultat etter skattekostnad</b>		<b>1 457 592</b>	<b>3 736 112</b>
<b>Årsresultat</b>		<b>1 457 592</b>	<b>3 736 112</b>
<b>Årsresultat etter minoritetsinteresser</b>		<b>1 457 592</b>	<b>3 736 112</b>
<b>Overføringer og disponeringer</b>			
Tilleggsutbytte	4		2 120 000
Overføringer annen egenkapital	4	1 457 592	1 616 112
<b>Sum overføringer og disponeringer</b>		<b>1 457 592</b>	<b>3 736 112</b>



Organisasjonsnr: 992 667 184  
OI HOLDING AS

## BALANSE

Beløp i: NOK	Note	2022	2021
<b>BALANSE - EIENDELER</b>			
<b>Anleggsmidler</b>			
<b>Immaterielle eiendeler</b>			
Utsatt skattefordel	3	149 928	2 640
<b>Sum immaterielle eiendeler</b>		<b>149 928</b>	<b>2 640</b>
<b>Varige driftsmidler</b>			
Skip, rigger, fly og lignende		190 000	190 000
Kunst		56 379	56 379
<b>Sum varige driftsmidler</b>		<b>246 379</b>	<b>246 379</b>
<b>Finansielle anleggsmidler</b>			
Investering i datterselskap	2	1 700 000	1 700 000
Lån til foretak i samme konsern	5	4 637	
Investeringer i tilknyttet selskap	2	8 265 000	6 765 000
Lån til tilknyttet selskap og felles kontrollert virksomhet	5	370 213	359 713
Investeringer i aksjer og andeler	2	290 000	215 000
Andre langsiktige fordringer	6	315 735	320 563
<b>Sum finansielle anleggsmidler</b>		<b>10 945 584</b>	<b>9 360 276</b>
<b>Sum anleggsmidler</b>		<b>11 341 891</b>	<b>9 609 295</b>
<b>Omløpsmidler</b>			
<b>Varer</b>			
<b>Bankinnskudd, kontanter og lignende</b>			
Bankinnskudd, kontanter o. l.	7	40 723	307 107
<b>Sum bankinnskudd, kontanter og lignende</b>		<b>40 723</b>	<b>307 107</b>
<b>Sum omløpsmidler</b>		<b>40 723</b>	<b>307 107</b>
<b>SUM EIENDELER</b>		<b>11 382 615</b>	<b>9 916 403</b>

## BALANSE - EGENKAPITAL OG GJELD

### Egenkapital



<b>Innskutt egenkapital</b>			
Aksjekapital	4,8	100 000	100 000
<b>Sum innskutt egenkapital</b>		<b>100 000</b>	<b>100 000</b>
<b>Opptjent egenkapital</b>			
Annen egenkapital	4	10 914 025	9 456 433
<b>Sum opptjent egenkapital</b>		<b>10 914 025</b>	<b>9 456 433</b>
<b>Sum egenkapital</b>		<b>11 014 025</b>	<b>9 556 433</b>
<b>Sum langsiktig gjeld</b>		<b>0</b>	<b>0</b>
<b>Kortsiktig gjeld</b>			
Gjeld til			
kredittinstitusjoner	9	155 961	
Leverandørgjeld		53 644	
Betalbar skatt	3		106 797
Skyldig offentlige avgifter		50 302	168 112
Kortsiktig konserngjeld	2	14 691	14 691
Annen kortsiktig gjeld		93 993	70 369
<b>Sum kortsiktig gjeld</b>		<b>368 590</b>	<b>359 970</b>
<b>Sum gjeld</b>		<b>368 590</b>	<b>359 970</b>
<b>SUM EGENKAPITAL OG GJELD</b>		<b>11 382 615</b>	<b>9 916 403</b>



Organisasjonsnr: 992 667 184  
OI HOLDING AS

NOTEOPPLYSNINGER - SELSKAP - alle poster oppgitt i hele tall

## Note

Antall årsverk i regnskapsåret  
0.20

<u>Sum</u>	<u>Beløp</u>
<u>Balanseført verdi 31.12.</u>	<u>Varige driftsmidler Immaterielle eiend.</u>

## Konsernregnskap

Morselskapet sitt navn

Forretningskontor for morselskapet

Begrunnelse for at datterselskap er utelatt fra konsolideringen

Konsern, tilknyttet selskap m.v. - fordringer og gjeld

## Fordringer

<u>Samlet beløp - tilknyttet selskap</u>	<u>Årets</u>	<u>Fjorårets</u>
--	--------------	------------------

<u>Samlet beløp - foretak i samme konsern</u>	<u>Årets</u>	<u>Fjorårets</u>
---	--------------	------------------

<u>Samlet beløp - foretak i samme konsern</u>	<u>Årets</u>	<u>Fjorårets</u>
---	--------------	------------------

<u>Samlet beløp - felles kontrollert virksomhet</u>	<u>Årets</u>	<u>Fjorårets</u>
---	--------------	------------------

<u>Pantstillelse</u>	<u>Beløp</u>
----------------------	--------------

<u>Beholdning av egne aksjer</u>	<u>Antall</u>	<u>Pålydende</u>	<u>Andel av aksjek.</u>
----------------------------------	---------------	------------------	-------------------------



**Note**

**Lån og sikkerhetsstillelse til medlemmer**

Er det gitt lån eller sikkerhetsstillelse til ledende personer: Nei

Opplysninger om:

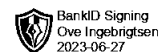
Medlemmer av:

Mer om lån og sikkerhetsstillelse

**Note**

**Noteopplysninger ut over minimumskravene for små foretak**

Fullstendige noteopplysninger fremkommer av vedlagte PDF-dokument

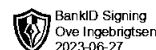


**Årsregnskap 2022  
for  
OI Holding AS**

**Foretaksnr. 992667184**



OI Holding AS

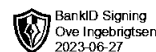
BankID Signing  
Ove Ingebrigtsen  
2023-06-27

## Resultatregnskap

	Note	2022	2021
<b>DRIFTSINNEKTER OG DRIFTSKOSTNADER</b>			
<b>Driftsinntekter</b>			
Salgsinntekt		165 000	646 430
<b>Sum driftsinntekter</b>		<b>165 000</b>	<b>646 430</b>
<b>Driftskostnader</b>			
Varekostnad		88 260	0
Lønnskostnad	1	732 607	258 966
Annen driftskostnad		42 658	22 807
<b>Sum driftskostnader</b>		<b>863 525</b>	<b>281 773</b>
<b>DRIFTSRESULTAT</b>		<b>(698 525)</b>	<b>364 657</b>
<b>FINANSINNEKTER OG FINANSKOSTNADER</b>			
<b>Finansinntekter</b>			
Inntekt på investering i datterselskap	2	1 300 000	0
Inntekt på inv. i tilknyttet selskap	2	700 957	3 479 787
Annen renteinntekt		20 672	22 709
<b>Sum finansinntekter</b>		<b>2 021 629</b>	<b>3 502 496</b>
<b>Finanskostnader</b>			
Annen rentekostnad		2 800	19 229
Annen finanskostnad		10 000	10 070
<b>Sum finanskostnader</b>		<b>12 800</b>	<b>29 299</b>
<b>NETTO FINANSPOSTER</b>		<b>2 008 829</b>	<b>3 473 197</b>
<b>ORDINÆRT RES. FØR SKATTEKOSTNAD</b>		<b>1 310 304</b>	<b>3 837 854</b>
Skattekostnad på ordinært resultat	3	(147 288)	101 742
<b>ORDINÆRT RESULTAT</b>		<b>1 457 592</b>	<b>3 736 112</b>
<b>ARSRESULTAT</b>		<b>1 457 592</b>	<b>3 736 112</b>
<b>OVERF. OG DISPONERINGER</b>			
Tilleggsutbytte	4	0	2 120 000
Overføringer annen egenkapital	4	1 457 592	1 616 112
<b>SUM OVERF. OG DISP.</b>		<b>1 457 592</b>	<b>3 736 112</b>



Ol Holding AS

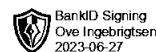


## Balanse pr. 31.12.2022

	Note	31.12.2022	31.12.2021
<b>EIENDELER</b>			
<b>ANLEGGSMIDLER</b>			
<b>Immaterielle eiendeler</b>			
Utsatt skattefordel	3	149 928	2 640
<b>Sum immaterielle eiendeler</b>		<b>149 928</b>	<b>2 640</b>
<b>Varige driftsmidler</b>			
Skip, rigger, fly og lignende		190 000	190 000
Kunst		56 379	56 379
<b>Sum varige driftsmidler</b>		<b>246 379</b>	<b>246 379</b>
<b>Finansielle anleggsmidler</b>			
Investeringer i datterselskap	2	1 700 000	1 700 000
Lån til foretak i samme konsern	5	4 637	0
Investeringer i tilknyttet selskap	2	8 265 000	6 765 000
Lån til tilknyttet selskap	5	370 213	359 713
Investeringer i aksjer og andeler	2	290 000	215 000
Andre langsiktige fordringer	6	315 735	320 563
<b>Sum finansielle anleggsmidler</b>		<b>10 945 584</b>	<b>9 360 276</b>
<b>SUM ANLEGGSMIDLER</b>		<b>11 341 891</b>	<b>9 609 295</b>
<b>OMLØPSMIDLER</b>			
Bankinnskudd, kontanter o.l.	7	40 723	307 107
<b>SUM OMLØPSMIDLER</b>		<b>40 723</b>	<b>307 107</b>
<b>SUM EIENDELER</b>		<b>11 382 615</b>	<b>9 916 403</b>



Ol Holding AS



## Balanse pr. 31.12.2022

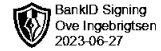
	Note	31.12.2022	31.12.2021
<b>EGENKAPITAL OG GJELD</b>			
<b>EGENKAPITAL</b>			
<b>Innskutt egenkapital</b>			
Aksjekapital	4,8	100 000	100 000
<b>Sum innskutt egenkapital</b>		<b>100 000</b>	<b>100 000</b>
<b>Opptjent egenkapital</b>			
Annen egenkapital	4	10 914 025	9 456 433
<b>Sum opptjent egenkapital</b>		<b>10 914 025</b>	<b>9 456 433</b>
<b>SUM EGENKAPITAL</b>		<b>11 014 025</b>	<b>9 556 433</b>
<b>GJELD</b>			
<b>KORTSIKTIG GJELD</b>			
Gjeld til kredittinstitusjoner	9	155 961	0
Leverandørgjeld		53 644	0
Betalbar skatt	3	0	106 797
Skyldig offentlige avgifter		50 302	168 112
Kortsiktig gjeld til konsernselskap	2	14 691	14 691
Annen kortsiktig gjeld		93 993	70 369
<b>SUM KORTSIKTIG GJELD</b>		<b>368 590</b>	<b>359 970</b>
<b>SUM GJELD</b>		<b>368 590</b>	<b>359 970</b>
<b>SUM EGENKAPITAL OG GJELD</b>		<b>11 382 615</b>	<b>9 916 403</b>

Namsos, 27.06.2023

Ove Ingebrigtsen  
Daglig leder/ enestyre



Ol Holding AS



## Noter 2022

### Regnskapsprinsipper:

Årsregnskapet er satt opp i samsvar med regnskapsloven og god regnskapskikk. Selskapet har videre fulgt relevante bestemmelser i Norsk Regnskaps Standard utarbeidet av Norsk Regnskaps Stiftelse.

De unntaksregler som gjelder for små foretak er anvendt der annet ikke er angitt i regnskapsprinsipper. Fortsatt drift er lagt til grunn ved regnskapsavleggelsen, og det bekreftes at grunnlaget for fortsatt drift er til stede.

### Omløpsmidler og kortsiktig gjeld

Omløpsmidler og kortsiktig gjeld omfatter normalt poster som forfaller til betaling innen ett år etter siste dag i regnskapsåret. Omløpsmidler vurderes til laveste verdi av anskaffelseskost og antatt virkelig verdi (Laveste verdis prinsipp).

### Inntektsføring

Inntektsføring ved salg av aksjer på transaksjonspunktet. Tjenester inntektsføres i takt med utførelsen. Utbytte fra andre aksjer inntektsføres i utbetalingsåret og utbytte fra tilknyttede selskaper inntektsføres i vedtaksåret.

### Aksjer

Investeringer i anleggsaksjer er vurdert etter kostmetoden, og investering i markedsbaserte omløpsaksjer er vurdert etter markedsverdi prinsippet.

### Fordringer

Kundefordringer og andre fordringer føres opp i balansen til pålydende etter fradrag for avsetning til påregnelig tap. Avsetning til påregnelig tap gjøres på grunnlag av en individuell vurdering av de enkelte fordringene. I tillegg gjøres det for øvrige kundefordringer en uspesifisert avsetning for å dekke antatt tap.

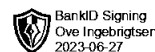
Andre fordringer er også gjenstand for en tilsvarende vurdering.

### Skatt

Skattekostnaden i resultatregnskapet omfatter periodens betalbare skatt som blir utlignet og forfaller til betaling i neste regnskapsår i tillegg til endring i utsatt skatt. Utsatt skatt er beregnet med skattesatsen ved utgangen av regnskapsåret (22 %) på grunnlag av skattereduserende og skatteøkende midlertidige forskjeller som eksisterer mellom regnskapsmessige og skattemessige verdier. I beregningen er det også medtatt ligningsmessig framførbart underskudd ved regnskapsårets utgang. Skatteøkende og skattereduserende midlertidige forskjeller som reverserer eller kan reversere i samme periode er utlignet og nettoført.



Ol Holding AS



## Noter 2022

### Note 1 - Lønnskostnader

Foretaket er ikke pliktig til å ha tjenstepensjonsordning for selskapets ansatte jfr. lov om obligatorisk tjenstepensjon. Foretaket har en deltids ansatt i ca 20% stilling.

Spesifikasjon av lønnskostnader	I år	I fjor
Lønn	658 379	246 400
Arbeidsgiveravgift	35 124	12 566
Pensjonskostnader	39 104	0
<b>Totalt</b>	<b>732 607</b>	<b>258 966</b>

### Ytelser til ledende personer

	Lønn	Pensjons- forpliktelse	Annen godtgjørelse	Sum
Daglig leder	606 400	39 104	0	645 504

### Note 2 - Investeringer i datterselskap og tilknyttet selskap

Selskapet kommer inn under reglene om små selskaper, definert i regnskapslovens §1-6, og har med hjemmel i regnskapslovens §3-2, 3. ledd unnlatt å utarbeide konsernregnskap.

Datterselskapene, de tilknyttede selskapene og de felles kontrollerte virksomhetene er ikke bokført i regnskapet etter egenkapitalmetoden, men etter kostmetoden.

Selskapet har følgende datterselskaper :

Datterselskap:	Eierandel %	Stemmerett %	Årsresultat	Balanseført EK 31.12.
Ol Eiendom AS	100	100	14 994	539 985
<b>Totalt</b>			<b>14 994</b>	<b>539 985</b>

#### Tilknyttet selskap:

Sør-Inge Invest AS	50%	50%	1 021 164	18 553 404
Havnegata 18-20 AS	50%	50%	-59 047	1 447 259
<b>Totalt</b>			<b>962 117</b>	<b>20 000 663</b>

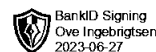
#### Investering i andre selskaper vurdert etter kostmetoden:

Navn:	Eierandel %	Stemmerett %	Årsresultat	EK 31.12.
Bråholmen Eiendom AS	13,3%	13,3%	5 479 492	9 349 542
<b>Totalt</b>			<b>5 479 492</b>	<b>9 349 542</b>

Ol Holding AS skylder kr 14 691 til datterselskapet Ol Eiendom AS.



Ol Holding AS



BankID Signing  
Ove Ingebrigtsen  
2023-06-27

## Noter 2022

### Note 3 - Skatter

Spesifikasjon av årets skattegrunnlag:	2022
Resultat før skattekostnader	1 310 304
Permanente og andre forskjeller	-1 979 798
<b>Inntekt</b>	<b>-669 495</b>

Spesifikasjon av årets skattekostnad:

Beregnet skatt av årets resultat	0
<b>= Sum betalbar skatt</b>	<b>0</b>
+ endring i utsatt skattefordel	-147 288
<b>= Ordinær skattekostnad</b>	<b>-147 288</b>

Betalbar skatt i balansen består av:

<b>= Betalbar skatt i balansen</b>	<b>0</b>
------------------------------------	----------

### Midlertidige forskjeller og balanseført utsatt skatt

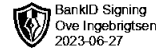
	2022	2021
- Andre avsetninger for forpliktelser	12 000	12 000
- Fremførbart skattemessig underskudd	669 495	0
<b>Sum negative skatteøkende forskjeller</b>	<b>681 495</b>	<b>12 000</b>
Grunnlag for beregning av utsatt skatt / skattefordel	-681 495	-12 000
<b>Balanseført utsatt skattefordel</b>	<b>149 928</b>	<b>2 640</b>

### Note 4 - Endring egenkapital

	Aksjekapital	Annen egenkapital	Sum egenkapital
Pr 1.1.	100 000	9 456 433	9 556 433
+Fra årets resultat		3 736 112	3 736 112
<b>Pr 31.12.</b>	<b>100 000</b>	<b>10 914 025</b>	<b>11 014 025</b>



Ol Holding AS



## Noter 2022

### Note 5 - Lån til tilknyttet selskap

Det er ytet lån med hhv kr 150 000 og kr 200 000 til tilknyttet selskap Havnegata 18-20 AS. Lånene renteberegnes med 3%. Rentene tillegges hovedstol og betales ved innfrielse av lånene. Lånene er avdragsfrie, og forfaller i sin helhet hhv pr 31.12.2023 og pr 31.12.2024.

### Note 6 - Andre fordringer

Det ble innvilget lån til daglig leder i 2013 med saldo pr 31.12.2013 på kr 772 986. Lånet er renteberegnet med 2,00 - 2,5 % p.a. Lånet er nedbetalt til kr 315 735 pr 31.12.22

### Note 7 - Bankinnskudd, kontanter o.l.

Skattetrekkinnskudd utgjør pr 31.12. i år kr 40 703 og utgjorde pr 31.12. i fjor kr 14 603.

### Note 8 - Aksjekapital

Selskapet har 100 aksjer hver pålydende kr 1 000, samlet aksjekapital utgjør kr 100 000.

Selskapet aksjekapital er oppdelt i følgende aksjeklasser:

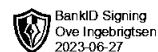
Aksjeklasse	Antall aksjer	Samlet pålydende	Vedtektsbestemmelser om stemmerett
A-aksjer	70	70 000	Stemme- og utbytterett
B-aksjer	30	30 000	Utbytterett
<b>Samlet</b>	<b>100</b>	<b>kr 100 000</b>	

Selskapets aksjeeiere er:

Aksjonærens navn	Antall aksjer
Ove Ingebrigtsen, enestyre	70 A-aksjer
Thomas B. Ingebrigtsen	15 B-aksjer
Mikael K. Ingebrigtsen	15 B-aksjer



Ol Holding AS



## Noter 2022

### Note 9 - Gjeld til kredittinstitusjoner

Gjeldspost med forfall senere enn 5 år fra balansedagen utgjør pr 31.12. i år kr 0 og pr 31.12. i fjor kr 0.

<b>Pantsettelse</b>	<b>I år</b>	<b>I fjor</b>
Gjeld sikret med pant	0	449 118
<b>Pantsatte eiendeler:</b>		
Aksjer	6 015 000	6 015 000
<b>Sum pantsatte eiendeler</b>	<b>6 015 000</b>	<b>6 015 000</b>
<b>Limit kreditt</b>	<b>1 000 000</b>	<b>1 000 000</b>
<b>Garantiansvar, kausjoner mv</b>		
sikret ved pant	1 000 000	1 000 000
<b>Pantsatte eiendeler som sikkerhet for dette:</b>		
Aksjer	6 015 000	6 015 000
<b>Sum pantsatte eiendeler</b>	<b>6 015 000</b>	<b>6 015 000</b>