



## ÅRSREGNSKAPET FOR REGNSKAPSÅRET 2022 - GENERELL INFORMASJON

### Enheten

Organisasjonsnummer: 910 356 488  
Organisasjonsform: Aksjeselskap  
Foretaksnavn: EGIL STENSHAGEN HOLDING AS  
Forretningsadresse: Haakon VII's gate 2  
0161 OSLO

### Regnskapsår

Årsregnskapets periode: 01.01.2022 - 31.12.2022

### Konsern

Mørselskap i konsern: Ja  
Konsernregnskap lagt ved: Ja

### Regnskapsregler

Regler for små foretak benyttet: Nei  
Benyttet ved utarbeidelsen av årsregnskapet til selskapet: Regnskapslovens alminnelige regler  
Benyttet ved utarbeidelsen av årsregnskapet til konsernet: Regnskapslovens alminnelige regler

### Årsregnskapet fastsatt av kompetent organ

Bekreftet av representant for selskapet: Egil Stenshagen  
Dato for fastsettelse av årsregnskapet: 20.06.2023

### Grunnlag for avgivelse

År 2022: Årsregnskapet er elektronisk innlevert  
År 2021: Tall er hentet fra elektronisk innlevert årsregnskap fra 2022

*Det er ikke krav til at årsregnskapet m.v. som sendes til Regnskapsregisteret er undertegnet. Kontrollen på at dette er utført ligger hos revisor/enhetens øverste organ. Sikkerheten ivaretas ved at innsender har rolle/rettighet for innsending av årsregnskapet via Altinn, og ved at det bekreftes at årsregnskapet er fastsatt av kompetent organ.*

Brønnøysundregistrene, 21.07.2024



## Resultatregnskap

Beløp i: NOK	Note	2022	2021
<b>RESULTATREGNSKAP</b>			
<b>Inntekter</b>			
Annen driftsinntekt	1	490 038	478 591
<b>Sum inntekter</b>		<b>490 038</b>	<b>478 591</b>
<b>Kostnader</b>			
Lønnskostnad	3	406 045	351 273
Avskrivning på varige driftsmidler og immaterielle eiendeler	4	3 200	35 652
Nedskrivning av varige driftsmidler og immaterielle eiendeler	4	269 932	
Annen driftskostnad	3	909 199	1 691 395
<b>Sum kostnader</b>		<b>1 588 376</b>	<b>2 078 320</b>
<b>Driftsresultat</b>		<b>-1 098 338</b>	<b>-1 599 729</b>
<b>Finansinntekter og finanskostnader</b>			
Inntekt på investering i datterselskap og tilknyttet selskap		2 111 162	3 114 332
Renteinntekt fra foretak i samme konsern	5	1 342 911	2 052 280
Annen finansinntekt		2 361 874	34 444 877
Gevinst ved salg av aksjer	1	22 427 872	195 321 789
Verdiøkning andre finansielle instrumenter vurdert til virkelig verdi	2	8 239 825	0
<b>Sum finansinntekter</b>		<b>36 483 644</b>	<b>234 933 278</b>
Verdireduksjon andre finansielle instrumenter vurdert til virkelig verdi	2	0	1 280 418
Rentekostnad til foretak i samme konsern	5	4 728 472	492 806
Annen finanskostnad		261 568	190 338
Nedskrivning aksjer		1 049 999	1 900 000
<b>Sum finanskostnader</b>		<b>6 040 039</b>	<b>3 863 562</b>
<b>Netto finans</b>		<b>30 443 605</b>	<b>231 069 716</b>
<b>Ordinært resultat før skattekostnad</b>		<b>29 345 267</b>	<b>229 469 987</b>
Skattekostnad på ordinært resultat	6	1 381 648	110 845
<b>Ordinært resultat etter skattekostnad</b>		<b>27 963 619</b>	<b>229 359 142</b>



## Resultatregnskap

<b>Beløp i: NOK</b>	<b>Note</b>	<b>2022</b>	<b>2021</b>
Årsresultat		27 963 619	229 359 142
<b>Overføringer og disponeringer</b>			
Ordinært utbytte		0	150 000 000
Overføringer til/fra annen egenkapital	7	27 963 619	79 359 142
<b>Sum overføringer og disponeringer</b>		<b>27 963 619</b>	<b>229 359 142</b>



## Balanse

Beløp i: NOK	Note	2022	2021
<b>BALANSE - EIENDELER</b>			
<b>Anleggsmidler</b>			
<b>Immaterielle eiendeler</b>			
<b>Varige driftsmidler</b>			
Bygninger	4,8	25 866	298 998
<b>Sum varige driftsmidler</b>		<b>25 866</b>	<b>298 998</b>
<b>Finansielle anleggsmidler</b>			
Investering i datterselskap	9	462 352 250	469 123 157
Lån til foretak i samme konsern	10	0	299 548
Investeringer i aksjer og andeler		50 785 337	50 685 287
Andre fordringer	10	58 720 890	56 477 677
Lån til aksjonærselskap	10	18 805 562	18 564 389
<b>Sum finansielle anleggsmidler</b>		<b>590 664 039</b>	<b>595 150 058</b>
<b>Sum anleggsmidler</b>		<b>590 689 905</b>	<b>595 449 056</b>
<b>Omløpsmidler</b>			
<b>Varer</b>			
<b>Fordringer</b>			
Andre fordringer		10 841	1 104 792
Fordring på aksjonær / aksjonærselskap		39 572 842	40 463 539
Konsernfordringer		14 361 371	38 832 048
<b>Sum fordringer</b>		<b>53 945 054</b>	<b>80 400 379</b>
<b>Investeringer</b>			
Markedsbaserte aksjer	2	99 888 210	91 648 385
<b>Sum investeringer</b>		<b>99 888 210</b>	<b>91 648 385</b>
<b>Bankinnskudd, kontanter og lignende</b>			
Bankinnskudd, kontanter og lignende	8	30 220 323	40 437 311
<b>Sum bankinnskudd, kontanter og lignende</b>		<b>30 220 323</b>	<b>40 437 311</b>
<b>Sum omløpsmidler</b>		<b>184 053 587</b>	<b>212 486 075</b>



## Balanse

Beløp i: NOK	Note	2022	2021
<b>SUM EIENDELER</b>		<b>774 743 492</b>	<b>807 935 131</b>
<b>BALANSE - EGENKAPITAL OG GJELD</b>			
<b>Egenkapital</b>			
<b>Innskutt egenkapital</b>			
Aksjekapital	13	85 400 000	85 400 000
Overkurs		36 100 000	36 100 000
Annen innskutt egenkapital		3 117 612	3 117 612
<b>Sum innskutt egenkapital</b>		<b>124 617 612</b>	<b>124 617 612</b>
<b>Opptjent egenkapital</b>			
Annen egenkapital		483 325 755	455 362 135
<b>Sum opptjent egenkapital</b>		<b>483 325 755</b>	<b>455 362 135</b>
<b>Sum egenkapital</b>	7	<b>607 943 367</b>	<b>579 979 747</b>
<b>Gjeld</b>			
<b>Langsiktig gjeld</b>			
Utsatt skatt	6	20 684 473	19 302 825
<b>Sum avsetninger for forpliktelser</b>		<b>20 684 473</b>	<b>19 302 825</b>
<b>Annen langsiktig gjeld</b>			
Gjeld til aksjonær og aksjonærselskap		38 258 894	9 145 113
<b>Sum annen langsiktig gjeld</b>		<b>38 258 894</b>	<b>9 145 113</b>
<b>Sum langsiktig gjeld</b>		<b>58 943 367</b>	<b>28 447 938</b>
<b>Kortsiktig gjeld</b>			
Leverandørgjeld		16 745	113 104
Skyldige offentlige avgifter		30 699	118 465
Utbytte	7	0	150 000 000
Kortsiktig konserngjeld		107 766 751	49 242 142
Annen kortsiktig gjeld	13	42 564	33 736
<b>Sum kortsiktig gjeld</b>		<b>107 856 759</b>	<b>199 507 447</b>
<b>Sum gjeld</b>		<b>166 800 126</b>	<b>227 955 385</b>



## Balanse

<b>Beløp i: NOK</b>	<b>Note</b>	<b>2022</b>	<b>2021</b>
<b>SUM EGENKAPITAL OG GJELD</b>		<b>774 743 493</b>	<b>807 935 132</b>



## Konsernets resultatregnskap

Beløp i: NOK	Note	2022	2021
<b>RESULTATREGNSKAP</b>			
<b>Inntekter</b>			
Salgsinntekt	1	195 205 641	822 608 427
Annen driftsinntekt	1	2 675 716	-106 365
Driftsinntekt fra investeringsvirksomhet	1,2	9 698 304	1 239 883 844
<b>Sum inntekter</b>		<b>207 579 661</b>	<b>2 062 385 906</b>
<b>Kostnader</b>			
Varekostnad		162 688 388	596 912 067
Lønnskostnad	3	21 842 935	100 657 714
Avskrivning på varige driftsmidler og immaterielle eiendeler	4	1 052 051	7 875 854
Nedskrivning av varige driftsmidler og immaterielle eiendeler	4	269 932	
Annen driftskostnad	3	19 640 558	68 841 502
<b>Sum kostnader</b>		<b>205 493 864</b>	<b>774 287 137</b>
<b>Driftsresultat</b>		<b>2 085 797</b>	<b>1 288 098 769</b>
<b>Finansinntekter og finanskostnader</b>			
Aksjeutbytte			
Renteinntekt fra foretak i samme konsern	5	1 325 981	1 752 732
Annen finansinntekt		5 475 041	35 475 113
Verdiøkning andre finansielle instrumenter vurdert til virkelig verdi	7	0	2 008 589
<b>Sum finansinntekter</b>		<b>6 801 022</b>	<b>39 236 434</b>
Rentekostnad til foretak i samme konsern	5	4 049 580	291 216
Annen finanskostnad		2 422 429	1 766 250
Nedskrivning aksjer		1 049 999	2 075 660
<b>Sum finanskostnader</b>		<b>7 522 008</b>	<b>4 133 126</b>
<b>Netto finans</b>		<b>-720 986</b>	<b>35 103 308</b>
<b>Ordinært resultat før skattekostnad</b>		<b>1 364 811</b>	<b>1 323 202 077</b>
Skattekostnad på ordinært resultat	6	949 293	13 114 007
<b>Ordinært resultat etter skattekostnad</b>		<b>415 518</b>	<b>1 310 088 070</b>



## Konsernets resultatregnskap

<b>Beløp i: NOK</b>	<b>Note</b>	<b>2022</b>	<b>2021</b>
Årsresultat		415 518	1 310 088 070
Minoritetsinteresser	7	2 810 773	121 701 135
Årsresultat etter minoritetsinteresser		-2 395 255	1 188 386 935



## Konsernets balanse

Beløp i: NOK	Note	2022	2021
<b>BALANSE - EIENDELER</b>			
<b>Anleggsmidler</b>			
<b>Immaterielle eiendeler</b>			
Goodwill	4		
<b>Sum immaterielle eiendeler</b>		<b>0</b>	
<b>Varige driftsmidler</b>			
Tomter	4,8	1 025 073	1 025 073
Bygninger	4,8	20 856 007	22 068 395
Driftsløsøre, inventar, verktøy, kontormaskiner og lignende	4,8	602 371	1 255 414
<b>Sum varige driftsmidler</b>		<b>22 483 451</b>	<b>24 348 882</b>
<b>Finansielle anleggsmidler</b>			
Investeringer i aksjer og andeler		50 810 337	50 710 287
Investering i felleskontrollert virksomhet			
Lån til aksjonærskap	10	18 805 562	18 564 389
Lån til konsernselskaper			
Langsiktig fordringer	10	75 057 018	72 526 826
<b>Sum finansielle anleggsmidler</b>		<b>144 672 917</b>	<b>141 801 502</b>
<b>Sum anleggsmidler</b>		<b>167 156 368</b>	<b>166 150 384</b>
<b>Omløpsmidler</b>			
<b>Varer</b>			
Varer	8,11	34 991 038	59 996 345
<b>Sum varer</b>		<b>34 991 038</b>	<b>59 996 345</b>
<b>Fordringer</b>			
Kundefordringer	8	8 955 248	7 469 337
Andre fordringer		74 957 915	5 494 514
Fordring på aksjonær / aksjonærskap		39 572 842	40 463 539
Konsernfordringer		10 203 879	35 729 502
<b>Sum fordringer</b>		<b>133 689 884</b>	<b>89 156 892</b>
<b>Investeringer</b>			
Markedsbaserte aksjer	2	3 016 899 177	3 222 708 271



## Konsernets balanse

Beløp i: NOK	Note	2022	2021
Andre aksjer	2	282 783 062	220 601 158
<b>Sum investeringer</b>		<b>3 299 682 239</b>	<b>3 443 309 429</b>
<b>Bankinnskudd, kontanter og lignende</b>			
Bankinnskudd, kontanter og lignende	12	31 840 845	53 564 678
<b>Sum bankinnskudd, kontanter og lignende</b>		<b>31 840 845</b>	<b>53 564 678</b>
<b>Sum omløpsmidler</b>		<b>3 500 204 006</b>	<b>3 646 027 344</b>
<b>SUM EIENDELER</b>		<b>3 667 360 374</b>	<b>3 812 177 728</b>

## BALANSE - EGENKAPITAL OG GJELD

### Egenkapital

#### Innskutt egenkapital

Aksjekapital	13	85 400 000	85 400 000
Overkurs		36 100 000	36 100 000
Annen innskutt egenkapital		3 117 612	3 117 612
<b>Sum innskutt egenkapital</b>		<b>124 617 612</b>	<b>124 617 612</b>

#### Opptjent egenkapital

Annen egenkapital		3 399 536 360	3 401 931 615
<b>Sum opptjent egenkapital</b>		<b>3 399 536 360</b>	<b>3 401 931 615</b>

Minoritetsinteresser	7	9 297 072	13 524 403
----------------------	---	-----------	------------

<b>Sum egenkapital</b>	<b>7</b>	<b>3 533 451 044</b>	<b>3 540 073 630</b>
------------------------	----------	----------------------	----------------------

### Gjeld

#### Langsiktig gjeld

Utsatt skatt	6	35 455 203	36 124 809
<b>Sum avsetninger for forpliktelser</b>		<b>35 455 203</b>	<b>36 124 809</b>

#### Annen langsiktig gjeld

Gjeld til kredittinstitusjoner	8,14	18 481 250	20 052 919
Gjeld til aksjonær og nærstående		38 258 894	9 145 113
<b>Sum annen langsiktig gjeld</b>		<b>56 740 144</b>	<b>29 198 032</b>



## Konsernets balanse

<b>Beløp i: NOK</b>	<b>Note</b>	<b>2022</b>	<b>2021</b>
<b>Sum langsiktig gjeld</b>		<b>92 195 347</b>	<b>65 322 841</b>
<b>Kortsiktig gjeld</b>			
Gjeld til kredittinstitusjoner	8	9 998 869	14 476 552
Leverandørgjeld		18 658 423	22 902 235
Betalbar skatt	6	1 720 252	4 527 808
Skyldige offentlige avgifter		3 496 413	5 417 760
Utbytte	7	1 715 000	152 450 000
Kortsiktig konserngjeld		3 062 810	0
Annen kortsiktig gjeld	8	3 062 217	7 006 901
<b>Sum kortsiktig gjeld</b>		<b>41 713 984</b>	<b>206 781 256</b>
<b>Sum gjeld</b>		<b>133 909 331</b>	<b>272 104 097</b>
<b>SUM EGENKAPITAL OG GJELD</b>		<b>3 667 360 375</b>	<b>3 812 177 727</b>



**Selskaps- og  
konsernregnskap**

**2022**

**Egil Stenshagen Holding AS**



## Egil Stenshagen Holding AS

Organisasjonsnummer 910 356 488

### ÅRSBERETNING FOR 2022

#### 1. Virksomhet

Selskapets virksomhet er agentur og handelsvirksomhet, investering i og drift av fast eiendom, verdipapirer og andre formuesobjekter, herunder deltagelse i andre virksomheter med lignende virksomhet.

Selskapet holder til i Haakon VIIIs gate i Oslo.

Konsernet består av morselskapet Egil Stenshagen Holding AS og datterselskapene:

- Stenshagen Invest AS
- Kongsvinger Bilsenter AS
- Fjordgaten 7 AS
- Auto Grip AS

Konsernet driver med salg av biler samt utleie av fast eiendom samt handel med aksjer og verdipapirer.

Stenshagen Invest AS er et investeringsfirma i aksjer og verdipapirer. Selskapet operer generelt med lav risiko knyttet til egenhandel. Det er etablert retningslinjer og rutiner for selskapets egenhandel med spesifiserte rammer for total eksponering i både segment- og prosent fordeling pr aksje. I utgangpunktet er alle investeringer langsiktig, så lenge selskapene presterer og er priset rett i forhold til prestasjon. Selskapet har avtale med banken for håndtering av oppgjør på aksjer for å minimere risiko ved oppgjør av handler på verdipapir. Stenshagen Invest AS sin likviditetsrisiko er vurdert å ikke være betydelig. I tillegg til tilfredsstillende kreditrammer i banken, har selskapet god tilgang på finansiering gjennom morselskapet.

Stenshagen Invest AS har siden starten i 2010 investert ledig kapital i Stenshagen konsernet for ytterligere å øke inntjeningen for Gruppen. I starten var det kun en fast ansatt, daglig leder Jørgen Stenshagen. I dag har selskapet vokst og fått 4 ansatte, hvorav to på deltid.

Porteføljen er fordelt på rundt 10 gode børsnoterte selskaper som utgjør omtrent 50% av porteføljen. I tillegg til et økende antall unoterte selskaper og fond. Å redegjøre for fremtidig utvikling for aksjemarkedet er nærmest umulig, blant annet internasjonale hendelser påvirker børsen.

Agder Bil AS er ikke lenger en del av konsernet. Selskapet ble i 2022 solgt til BOS.

Kongsvinger Bilsenter AS er forhandler av Mercedes og Peugeot person og varebil på Kongsvinger i Hedmark fylke.

Fjordgaten 7 AS eier et utleiebygg i Tønsberg, som huser Dekkteam Tønsberg AS

Auto Grip AS er et tomt aksjeselskap for å ta vare på selskapsnavnet.

Egil Stenshagen Holding AS består virksomheten av å eie datterselskaper samt forvaltning av midler. I eierselskapet Stens Holding AS består virksomheten av å eie datterselskaper samt forvaltning av midler.

#### 2. Fortsatt drift

Årsregnskapet for morselskapet og konsernet er avlagt under forutsetning av fortsatt drift, og styret bekrefter at forutsetningen er til stede. Morselskapet og konsernet har positiv egenkapital.

### 3. Arbeidsmiljøet og likestilling

Arbeidsmiljøet i konsernet anses som godt. Sykefraværet har samlet sett vært moderat for konsernet. Pr. 31. desember 2022 hadde konsernet en overvekt av mannlige ansatte. Styret vurderer imidlertid situasjonen slik at forholdet til likestilling er god. Etter styrets oppfatning gjøres det ikke direkte eller indirekte forskjell mellom kjønnene ved ansettelse eller i forbindelse med arbeidsforholdet til den enkelte ansatte. Styret vil arbeide for å øke ledelsens bevissthet om betydningen av likestilling mellom kjønnene og samtidig pålegge ledelsen en plikt til å påse at det ikke forekommer direkte eller indirekte forskjellsbehandling mellom kjønnene i konsernet. Konsernet har som policy at det ikke gjøres forskjell på ansatte eller ved ansettelse på grunn av etnisitet, nasjonal opprinnelse, avstamning, hudfarge, språk, religion og livssyn. Morselskapet har ingen ansatte.

Selskapet har tegnet ansvarsforsikring for daglig leder og medlemmer av styret.

### 4. Ytre miljø

Konsernets virksomhet forurenser ikke det ytre miljø utover det som er normalt for bransjene. Avfallsprodukter fra verkstedet og retur av bildekk blir deponert i henhold til gjeldende regler og det er styrets oppfatning at det ytre miljø ikke forurennes av selskapenes virksomheter.

### 5. Åpenhetsloven

Åpenhetsloven trådte i kraft 1. juli 2022, og skal, sammen med andre tiltak, bidra til Norges arbeid med å møte FNs bærekraftsmål nr. 8 om anstendig arbeid og økonomisk vekst, og ml nr. 12 om ansvarlig forbruk og produksjon. I konsernet er det primært Kongsvinger Bilsenter AS som berøres av dette.

Redegjørelse for åpenhetsloven blir publisert på Kongsvinger Bilsenter sin hjemmeside. [www.kongsvingerbs.no](http://www.kongsvingerbs.no)

### 6. Redegjørelse for årsregnskapet

Det fremlagte årsregnskap for morselskapet og konsernet gir etter styrets oppfatning fyllestgjørende informasjon om driften og om stillingen ved årsskiftet.

Det har ikke inntruffet forhold eller hendelser på nytt år med betydning for konsernregnskapet 2022 eller årsregnskapet 2022 for morselskapet.

Resultatet for 2022 var betydelig ned sammenlignet med 2021 noe som skyldes at investeringsresultatet i år gikk med en liten minus.

Morselskapet oppnådde i 2022 et overskudd på kr 28,0 mill, sammenlignet med 2021 hvor overskuddet var kr 229,4 mill.

Totalkapitalen i morselskapet var pr 31.12.2022 kr 774,7 mill, sammenlignet med kr 807,9 mill året 2021. Egenkapitalandelen pr. 31.12.22 var kr 608,0 mill som tilsvarer 72%. Den likviditetsmessige stillingen er tilfredsstillende.

Konsernet hadde i 2022 en omsetning på kr 207,6 mill. Det ble et overskudd i konsernet på kr 0,4 mill i 2022 mot et overskudd på kr 1.310,1 mill. i 2021.

Totalkapitalen i konsernet var pr 31.12.22 kr 3.667,4 mill sammenlignet med kr 3.812,2 mill året før. Egenkapitalandelen pr 31.12.22 var kr 3.533,5 mill eller 96,4 %.

Konsernet hadde i 2022 en netto kontantstrøm fra operasjonelle aktiviteter på kr 16,9 mill mot 65,8 mill i 2021. Netto kontantstrøm fra investeringsaktiviteter i 2022 var kr 61,5 mill mot kr -35,7 i 2021

Netto kontantstrøm fra finansieringsaktiviteter i 2022 var kr -100,1 mill mot kr -138,3 mill i 2021.

Likviditeten i selskapet er god, da selskapet inngår i konsernkontoordning.

### 7. Finansiell risiko

Den finansielle risiko knyttet til aktivitetene i morselskapet er avhengig av den generelle markedsutviklingen for konsernets investeringer i verdipapirer.



Kreditrisiko – Styret vurderer konsernets kreditrisiko som ikke betydelig. Konsernet har lite kundekreditt.

Likviditetsrisiko – Styret vurderer konsernets likviditetssituasjon som tilfredsstillende, og anser ikke dette å utgjøre noen vesentlig risiko med tanke på videre utvikling av de enkelte datterselskaper, og konsernet som helhet.

#### 8. Redegjørelse for den fremtidige utvikling

Aktivt eierskap blir i fokus fremover i våre investeringer..



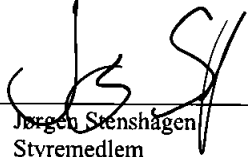
Eiendomsinntektene er trappet ned, men gjenstående eiendommer forventes å ha god avkastning.

#### Forslag til resultatdisponering

Styret foreslår at årets overskudd kr 27.963.619,- disponeres som følgende:

Avsatt til annen egenkapital	kr 27.963.619,-
Sum disponert	kr 27.963.619,-

Oslo, 20.juni 2023

		
Egil Stenshagen Styreformann/daglig leder	Jo Lunder Styremedlem	Jørgen Stenshagen Styremedlem



Egil Stenshagen Holding AS Morselskap		Egil Stenshagen Holding AS Konsernregnskap	
2021	2022	2022	2021
<b>RESULTATREGNSKAP</b>			
		<b>Driftsinntekter</b>	Noter
-	-	Salgsinntekter	1 195 205 641 822 608 427
478 591	490 038	Annen driftsinntekt	1 2 675 716 -106 365
-	-	Driftsinntekt fra investeringsvirksomhet	1,2 9 698 304 1 239 883 844
<b>478 591</b>	<b>490 038</b>	<b>Driftsinntekter</b>	<b>207 579 661 2 062 385 906</b>
		<b>Driftskostnader</b>	
-	-	Vareforbruk	162 688 388 596 912 067
351 273	406 045	Lønnskostnader	3 21 842 935 100 657 714
35 652	3 200	Avskrivning på driftsmidler	4 1 052 051 7 875 854
-	269 932	Nedskrivning av driftsmidler	4 269 932 -
1 691 395	909 199	Annen driftskostnad	3 19 640 558 68 841 502
<b>2 078 320</b>	<b>1 588 376</b>	<b>Sum driftskostnader</b>	<b>205 493 864 774 287 137</b>
<b>-1 599 729</b>	<b>-1 098 338</b>	<b>Driftsresultat</b>	<b>2 085 797 1 288 098 769</b>
		<b>Finansinntekter og -kostnader</b>	
3 114 332	2 111 162	Inntekt på investering i datterselskap	- -
2 052 280	1 342 911	Finansinntekter konsernselskaper	5 1 325 981 1 752 732
195 321 789	22 427 872	Gevinst ved salg av aksjer	1 - -
34 444 877	2 361 874	Annen finansinntekt	5 475 041 35 475 113
-1 280 418	8 239 825	Verdiendring markedsb. oml.midler	2 - 2 008 589
492 806	4 728 472	Finanskostnader konsernselskaper	5 4 049 580 291 216
190 338	261 568	Annen finanskostnad	2 422 429 1 766 250
1 900 000	1 049 999	Nedskrivning aksjer	1 049 999 2 075 660
<b>231 069 716</b>	<b>30 443 605</b>	<b>Netto finansposter</b>	<b>-720 986 35 103 308</b>
<b>229 469 988</b>	<b>29 345 267</b>	<b>Resultat før skattekostnad</b>	<b>1 364 811 1 323 202 077</b>
110 845	1 381 648	Skattekostnad	6 949 293 13 114 007
<b>229 359 143</b>	<b>27 963 619</b>	<b>Årsoverskudd / årsunderskudd (-)</b>	<b>415 518 1 310 088 070</b>
-	-	Minoritetens andel resultat	7 -2 810 773 -121 701 135
<b>229 359 143</b>	<b>27 963 619</b>	<b>Majoritetens andel resultat</b>	<b>-2 395 256 1 188 386 935</b>
		<b>Overføringer</b>	7
79 359 142	27 963 619	Avsatt til annen egenkapital	
150 000 000	-	Avsatt til utbytte	
<b>229 359 142</b>	<b>27 963 619</b>	<b>Sum overføringer</b>	

Side 1




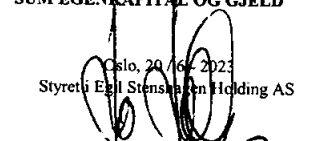
Egil Stenshagen Holding AS Morselskap		Egil Stenshagen Holding AS Konsern	
2021	2022	2022	2021
<b>BALANSE</b>		<b>BALANSE</b>	
<b>EIENDELER</b>		<b>EIENDELER</b>	
<b>ANLEGGSMIDLER</b>		<b>ANLEGGSMIDLER</b>	
<b>Varige driftsmidler</b>		<b>Varige driftsmidler</b>	
-	-	4,8	1 025 073
298 998	25 866	4,8	20 856 007
-	-	4,8	602 371
<b>298 998</b>	<b>25 866</b>		<b>22 483 451</b>
<b>Sum varige driftsmidler</b>		<b>24 348 882</b>	
<b>Finansielle driftsmidler</b>		<b>Finansielle driftsmidler</b>	
469 123 157	462 352 250	9	-
18 564 389	18 805 562	10	18 805 562
299 548	-	10	-
56 477 677	58 720 890	10	75 057 018
50 685 287	50 785 337		50 810 337
<b>595 150 058</b>	<b>590 664 039</b>		<b>144 672 916</b>
<b>Sum finansielle anleggsmidler</b>		<b>141 801 501</b>	
<b>595 449 056</b>	<b>590 689 905</b>		<b>167 156 367</b>
<b>Sum anleggsmidler</b>		<b>166 150 383</b>	
<b>OMLØPSMIDLER</b>		<b>OMLØPSMIDLER</b>	
<b>Varer</b>		<b>Varer</b>	
-	-	8,11	34 991 038
<b>Varelager</b>		<b>Varelager</b>	
-	-		59 996 345
<b>Fordringer</b>		<b>Fordringer</b>	
-	-	8	8 955 248
1 104 792	10 841		7 469 337
40 463 539	39 572 842		74 957 915
38 832 048	14 361 371		39 572 842
<b>80 400 378</b>	<b>53 945 053</b>		39 572 842
<b>Sum fordringer</b>			10 203 879
			<b>133 689 884</b>
<b>Investeringer</b>		<b>Investeringer</b>	
-	-	2	282 783 062
91 648 385	99 888 210	2	3 016 899 177
<b>91 648 385</b>	<b>99 888 210</b>		<b>3 299 682 239</b>
<b>Sum investeringer</b>		<b>3 443 309 429</b>	
<b>Bankinnskudd, kontanter</b>		<b>Bankinnskudd, kontanter</b>	
40 437 311	30 220 323	12	31 840 845
<b>212 486 075</b>	<b>184 053 587</b>		53 564 678
<b>Sum omløpsmidler</b>		<b>3 500 204 006</b>	
<b>807 935 132</b>	<b>774 743 493</b>		<b>3 812 177 727</b>
<b>SUM EIENDELER</b>		<b>SUM EIENDELER</b>	


Side 2



Egil Stenshagen Holding AS Morselskap		Egil Stenshagen Holding AS Konsern	
2021	2022	2022	2021
		<b>BALANSE</b>	
		<b>EGENKAPITAL OG GJELD</b>	Noter
		<b>EGENKAPITAL</b>	
		<b>Innskutt egenkapital</b>	
85 400 000	85 400 000	Aksjekapital	13 85 400 000 85 400 000
36 100 000	36 100 000	Overkurs	36 100 000 36 100 000
3 117 612	3 117 612	Annen innskutt egenkapital	3 117 612 3 117 612
<b>124 617 612</b>	<b>124 617 612</b>	<b>Sum innskutt egenkapital</b>	<b>124 617 612 124 617 612</b>
		<b>Opptjent egenkapital</b>	
455 362 135	483 325 755	Annen egenkapital	3 399 536 360 3 401 931 615
<b>455 362 135</b>	<b>483 325 755</b>	<b>Sum opptjent egenkapital</b>	<b>3 399 536 360 3 401 931 615</b>
-	-	Minoritetsinteresser	7 9 297 072 13 524 403
<b>579 979 747</b>	<b>607 943 367</b>	<b>Sum egenkapital</b>	<b>7 3 533 451 044 3 540 073 630</b>
		<b>GJELD</b>	
		<b>Avsetning for forpliktelser</b>	
19 302 825	20 684 473	Utsatt skatt	6 35 455 203 36 124 809
<b>19 302 825</b>	<b>20 684 473</b>	<b>Sum avsetning for forpliktelser</b>	<b>35 455 203 36 124 809</b>
		<b>Annen langsiktig gjeld</b>	
9 145 113	38 258 894	Gjeld til aksjonær og nærstående	38 258 894 9 145 113
-	-	Gjeld til kredittinstitusjoner	8,14 18 481 250 20 052 919
<b>9 145 113</b>	<b>38 258 894</b>	<b>Sum langsiktig gjeld</b>	<b>56 740 144 29 198 032</b>
		<b>Kortsiktig gjeld</b>	
-	-	Gjeld til kredittinstitusjoner	8 9 998 869 14 476 552
113 104	16 745	Leverandørgjeld	18 658 423 22 902 235
-	-	Betalbar skatt	6 1 720 252 4 527 808
118 465	30 699	Skyldige offentlige avgifter	3 496 413 5 417 760
150 000 000	-	Avsatt konsernbidrag / utbytte	7 1 715 000 152 450 000
49 242 142	107 766 751	Gjeld til konsernselskaper	3 062 810 -
33 736	42 564	Annen kortsiktig gjeld	8 3 062 217 7 006 901
<b>199 507 447</b>	<b>107 856 759</b>	<b>Sum kortsiktig gjeld</b>	<b>41 713 984 206 781 256</b>
<b>227 955 385</b>	<b>166 800 126</b>	<b>Sum gjeld</b>	<b>133 909 331 272 104 097</b>
<b>807 935 132</b>	<b>774 743 493</b>	<b>SUM EGENKAPITAL OG GJELD</b>	<b>3 667 360 373 3 812 177 727</b>

  
Egil Stenshagen  
Styreformann/daglig leder

Oslo, 20.10.2023  
Styret i Egil Stenshagen Holding AS  
  
Jo Lunder  
Styremedlem

  
Jørgen Stenshagen  
Styremedlem



Egil Stenshagen Holding AS Morselskap		Egil Stenshagen Holding AS Konsern	
2021	2022	2022	2021
<b>KONTANTSTRØMANALYSE (beløp i 1000 kr)</b>			
<b>Kontantstrømmer fra operasjonelle aktiviteter</b>			
231 070	29 345	1 365	1 323 202
-	-	-4 528	-24 690
-	-	94	-
-195 322	-22 428	-38 538	-716 652
36	3	1 052	7 876
-	270	270	-
1 900	1 050	1 050	-
1 280	-8 240	205 692	-348 321
-	-	-173 348	-163 127
-	-	25 005	151 872
-	-	-1 486	43 732
-68	-96	-4 244	-55 905
-33 162	-135	4 557	-152 154
<b>5 734</b>	<b>-231</b>	<b>16 942</b>	<b>65 833</b>
<b>Netto kontantstrøm fra operasjonelle aktiviteter</b>			
<b>Kontantstrømmer fra investeringsaktiviteter</b>			
-	-	-	-
-32	-	-519	-349
-885	-2 243	-2 530	1 719
147 117	29 199	694 930	937 866
-104 183	-	-	-104 183
-125	-	-822 350	-1 066 972
-	-	191 951	196 229
<b>41 893</b>	<b>26 956</b>	<b>61 482</b>	<b>-35 689</b>
<b>Netto kontantstrøm fra investeringsaktiviteter</b>			
<b>Kontantstrømmer fra finansieringsaktiviteter</b>			
-	-	-1 572	-55 662
-	-	-4 478	-3 366
58 892	113 058	-94 098	-79 231
-75 000	-150 000	-	-
<b>-16 108</b>	<b>-36 942</b>	<b>-100 148</b>	<b>-138 260</b>
<b>Netto kontantstrøm fra finansieringsaktiviteter</b>			
31 518	-10 217	-21 724	-108 115
8 920	40 437	53 564	161 680
<b>40 437</b>	<b>30 220</b>	<b>31 841</b>	<b>53 564</b>
<b>Beholdning av likvider 31.12.</b>			

Side 4



## Egil Stenshagen Holding AS

### Noter til selskaps- og konsernregnskapet

#### Regnskapsprinsipper

Årsregnskapet er satt opp i samsvar med regnskapsloven og norske regnskapsstandarder.

#### *Klassifisering og generelle regler for vurdering av balanseposter*

Eiendeler bestemt til varig eie og bruk er klassifisert som anleggsmidler. Andre eiendeler er klassifisert som omløpsmidler. Fordringer klassifiseres som omløpsmidler hvis de skal tilbakebetales i løpet av ett år etter utbetalingstidspunktet. For gjeld er analoge kriterier lagt til grunn.

Anleggsmidler vurderes til anskaffelseskost. Varige anleggsmidler som har begrenset levetid, avskrives lineært over forventet økonomisk levetid. Anleggsmidlene nedskrives til virkelig verdi ved verdifall som ikke forventes å være forbigående. Langsiktig gjeld i norske kroner balanseføres til nominelt beløp på etableringstidspunktet.

Omløpsmidler vurderes til laveste av anskaffelseskost og virkelig verdi. Kortsiktig gjeld balanseføres til nominelt beløp på etableringstidspunktet.

#### *Varige driftsmidler*

Varige driftsmidler balanseføres og avskrives lineært over driftsmidlenes forventede levetid. Direkte vedlikehold av driftsmidler kostnadsføres løpende under driftskostnader. Påkostninger eller forbedringer tillegges driftsmidlets kostpris og avskrives i takt med driftsmidlet. Skillet mellom vedlikehold og påkostning/forbedring regnes i forhold til driftsmidlets stand ved vår anskaffelse av driftsmidlet. Innredning i leide lokaler balanseføres og avskrives over leiekontraktens løpetid.

#### *Leieavtaler*

Driftsmidler som leies på betingelser som i det vesentlige overfører de økonomiske rettigheter og forpliktelser til selskapet (finansiell leasing), aktiveres under bygninger, maskiner, inventar o.l. og medtas som forpliktelse under langsiktig gjeld til nåverdien av minimumsleien. Driftsmidlet avskrives over antatt økonomisk levetid, og forpliktelsen reduseres med betalt leie etter fradrag for beregnet rentekostnad. Operasjonelle leieavtaler utgiftsføres løpende.

#### *Immaterielle eiendeler*

Utgifter til immaterielle eiendeler er balanseført i den utstrekning kriteriene for balanseføring er oppfylt.

#### *Datterselskap/tilknyttet selskap*

Datterselskaper og tilknyttede selskaper vurderes etter kostmetoden i selskapsregnskapet. Investeringen er vurdert til anskaffelseskost for aksjene med mindre nedskrivning har vært nødvendig. Det er foretatt nedskrivning til virkelig verdi når verdifall skyldes årsaker som ikke kan antas å være forbigående og det må anses nødvendig etter god regnskapskikk. Nedskrivninger er reversert når grunnlaget for nedskrivning ikke lenger er til stede.

Utbytte, konsernbidrag og andre utdelinger er inntektsført samme år som det er avsatt i givers regnskap. Overstiger utbyttet/konsernbidraget andel av opptjent resultat etter anskaffelsestidspunktet, representerer den overskytende del tilbakebetaling av investert kapital, og utdelingene er fratrukket investeringens verdi i balansen til morselskapet.

#### *Andre anleggsaksjer*

Aksjene vurderes til det laveste av historisk kostpris og antatt virkelig verdi. Mottatt utbytte og andre utdelinger fra selskapene inntektsføres som annen finansinntekt når de mottas. Utbytte som overstiger andel av opptjent resultat i eierperioden, regnskapsføres som reduksjon av aksjenes kostpris.

#### *Kortsiktige plasseringer*

Kortsiktige plasseringer (aksjer og andeler vurdert som omløpsmidler) vurderes til laveste av anskaffelseskost og virkelig verdi på balansedagen. Markedsbaserte finansielle omløpsmidler er vurdert til virkelig verdi. Mottatt utbytte og andre utdelinger fra selskapene inntektsføres som annen finansinntekt.

#### *Varer*

Varer vurderes til det laveste av anskaffelseskost basert på gjennomsnittlig kostpris og virkelig verdi.

#### *Fordringer*

Kundefordringer føres opp i balansen etter fradrag for avsetning til forventede tap. Avsetning til tap er gjort på grunnlag av individuell vurdering av fordringene og en tilleggsavsetning som skal dekke øvrig påregnelig tapsrisiko.



## Egil Stenshagen Holding AS

### Noter til selskaps- og konsernregnskapet

Andre fordringer, både omløpsfordringer og anleggsfordringer, føres opp til det laveste av pålydende og virkelig verdi.

#### *Langsiktige fordringer og gjeld konsernselskaper*

Det er ikke avtalt nedbetalingsplan for langsiktig fordring og gjeld. For langsiktig fordring er det ikke stilt sikkerhet.

#### *Finansielle instrumenter*

Finansielle instrumenter i form av valutaderivater som ikke er sikringsinstrumenter, vurderes til markedsverdi (virkelig verdi) på balansedagen. Ved beregning av virkelig verdi er spotkursen på regnskapsavslutningstidspunktet lagt til grunn.

#### *Konsernkontoordning*

Selskapene i gruppen inngår i en konsernkontoordning, der Egil Stenshagen Holding AS er toppselskap. Alle engasjementer med banken som inngår i konsernkontoordningen er i datterselskapene presentert som konsernmellomværende. Tilsvarende er renter på konti som inngår i konsernkontoordningen presentert som rentekostnad eller renteinntekt konsernselskaper. I konsernet er disse mellomværender og renter eliminert. Selskapene i gruppen er solidarisk ansvarlig for et hvert mellomværende med banken.

#### *Garantier og reklamasjoner*

Garantiarbeider/reklamasjoner knyttet til avsluttede salg vurderes til antatt kostnad for slikt arbeid. Estimatet beregnes med utgangspunkt i historiske tall for garantiarbeider. Avsetningen er klassifisert som annen kortsiktig gjeld.

#### *Driftsinntekter*

Inntektsføring ved salg av varer skjer på leveringstidspunktet (transaksjonstidspunktet). Tjenester inntektsføres etter hvert som de leveres. Leieinntekter inntektsføres etter opptjeningsprinsippet.

Mottatt utbytte og andre overskuddsutdelinger fra selskapene inntektsføres som annen finansinntekt. Utbytter fra datterselskap inntektsføres i avsetningsåret. Urealisert gevinst og tap på omløpsaksjer som inngår i handelsportefølje resultatføres.

#### *Renter*

Mellomværende med konsernselskaper er renteberegnet til markedsrente. Mellomværende med aksjonær og aksjonærselskap er renteberegnet med skjermingsrenten.

#### *Skatter*

Skattekostnaden i resultatregnskapet omfatter både periodens betalbare skatt og endring i utsatt skatt/utsatt skattefordel. Utsatt skatt beregnes på grunnlag av de midlertidige forskjellene som eksisterer mellom regnskapsmessige og skattemessige verdier, og på grunnlag av eventuelt ligningsmessig underskudd til framføring ved utgangen av regnskapsåret. Skatteøkende og skattereduserende midlertidige forskjeller som reverserer eller kan reversere i samme periode, utlignes. Utsatt skattefordel på netto skattereduserende forskjeller som ikke er utlignet og på underskudd til framføring, balanseføres i den grad skattefordelen antas å kunne utnyttes gjennom framtidige skattepliktige overskudd. Utsatt skatt og utsatt skattefordel som kan balanseføres, er oppført netto i balansen.

Skatt på avgitt konsernbidrag til morselskap som føres direkte mot egenkapitalen, føres direkte mot betalbar skatt i balansen. Utsatt skatt/utsatt skattefordel beregnes med nominell verdi.

#### *Valuta*

Transaksjoner i utenlandsk valuta omregnes til kursen på transaksjonstidspunktet. Pengeposter i utenlandsk valuta omregnes til norske kroner ved å benytte balansedagens kurs. Valutakursendringer resultatføres løpende i regnskapsperioden under andre finansposter.

#### *Pensjoner*

Ansatte i konsernet har avtale om innskuddspensjon.

Ved innskuddsplaner betaler selskapet innskudd til et forsikringsselskap. Selskapet har ingen ytterligere betalingsforpliktelse etter at innskuddene er betalt. Innskuddene klassifiseres som lønns- og personalkostnader. Eventuelle forskuddsbetalte innskudd balanseføres som eiendel (pensjonsmidler) i den grad innskuddet kan refunderes eller



## Egil Stenshagen Holding AS

### Noter til selskaps- og konsernregnskapet

reduere framtidige innbetalinger

#### *Konsolideringsprinsipper:*

Konsernet omfatter morselskapet Egil Stenshagen Holding AS og datterselskap hvor selskapet har kontrollerende eierinteresser.

Konsernregnskapet utarbeides som om konsernet var en økonomisk enhet. Alle selskapene har benyttet konsistente prinsipper og alle interne forhold mellom selskapene er eliminert.

Eierandeler i selskaper der konsernet alene har bestemmende innflytelse (datterselskaper, note 9) er konsolidert 100 % linje for linje i konsernregnskapet fra den dagen konsernet har kontroll og er konsolidert til den dagen slik kontroll opphører. Dersom konsernet ikke eier alle aksjene i datterselskapene blir minoritetenes andel av resultat etter skattekostnad og andel av egenkapitalen presentert på egne linjer.

Morselskapets balanseførte verdi av investeringen (anskaffelseskost) i det enkelte datterselskap elimineres mot egenkapitalen i datterselskapet. Anskaffelseskost tilordnes identifiserbare eiendeler og forpliktelser til virkelig verdi på oppkjøpstidspunktet og dette vil kunne gi mer-/mindreverdi i forhold til bokført egenkapital i datterselskapet. Ikke-identifisert mer-/mindreverdi anses som goodwill. Goodwill og negativ goodwill oppføres i balansen med majoritetens andel. Identifiserte mer-/mindreverdi resultatføres i takt med den underliggende eiendelen eller forpliktelsen. Goodwill og negativ goodwill resultatføres normalt over 5 år.

I 2021 er datterselskap i underkonsernet Starco Holding solgt og Starco Holding AS er likvidert. Salget skjedde per utgangen av mai 2021 og resultatall fra underkonsern Starco Holding for fem måneder er medtatt i konsernregnskapet 2021.

I 2022 er selskapets aksjer i Agder Bil AS solgt. Som en forenkling i konsernregnskapet er salgstidspunkt satt til 1.1.2022, dvs at Agder Bil AS er ikke konsolidert i noen deler av 2022.

#### *Kontantstrømoppstilling*

Kontantstrømoppstillingen er utarbeidet etter den indirekte metode. Kontanter og kontantekvivalenter omfatter kontanter, bankinnskudd og andre kortsiktige, likvide plasseringer.

#### *Fusjon*

Egil Stenshagen Holding var i 2021 ett av to overtakende selskap i en likvidasjonsfusjon av Starco Holding AS org.nr 916 040 407 med påfølgende fusjon med regnskapsmessig virkning 25.8.2021. Fusjonen ble gjennomført i samsvar med kontinuitetsprinsippet, dvs. at Egil Stenshagen Holding AS har overtatt alle eiendeler, rettigheter, gjeld og forpliktelser fra Starco Holding AS og videreført til bokførte verdier.



## Egil Stenshagen Holding AS

### Noter til selskaps- og konsernregnskapet

#### Note 1 Salgsinntekter og andre inntekter

##### MORSELSKAP

Selskapets hovedaktivitet er investering i og forvaltning av aksjer. Driftsinntekter består av utleieinntekter.

##### KONSERN

##### Virksomhetsområder:

##### Salgsinntekter i Norge:

	2022	2021
Salg av dekk og felger	-	415 300 365
Salg av biler	195 205 641	407 308 062
Sum	195 205 641	822 608 427

##### Leieinntekter og annet inntekter i Norge:

Leieinntekter	2 675 716	2 763 064
Gevinst ved salg av varige driftsmidler / annet inntekter	-	2 869 429
Sum	2 675 716	106 365

##### Driftsinntekter fra investeringsvirksomhet

Utbytte/renter	173 348 444	163 127 197
Realisert gevinst/tap (-)	42 041 793	728 435 602
Urealisert gevinst/tap (-) (note 2)	- 205 691 933	348 321 045
Sum	9 698 304	1 239 883 844

#### Note 2 Aksjer og andeler i andre foretak

##### MORSELSKAP

	Anskaffelses- kost	Virkelig verdi	Periodens resultatførte verdiendring
Markedsbaserte finansielle omløpsmidler			
Markedsbaserte verdipapirer	3 638 185	99 888 210	8 239 825

##### KONSERN

##### Markedsbaserte finansielle omløpsmidler

Markedsbaserte verdipapirer	1 876 041 707	3 016 899 177	- 205 691 933
-----------------------------	---------------	---------------	---------------

Markedsbaserte verdipapirer er vurdert til virkelig verdi.



## Egil Stenshagen Holding AS

### Noter til selskaps- og konsernregnskapet

#### Note 3 Ansatte, godtgjørelser, lån til ansatte m.v.

##### MORSELSKAP

###### Lønnskostnader:

Lønnskostnader består av følgende poster:

	<u>2022</u>	<u>2021</u>
Lønn	348 169	246 394
Arbeidsgiveravgift	43 832	35 331
Pensjonskostnader	-	-
Andre personalkostnader	14 044	69 548
Sum lønnskostnader	<u>406 045</u>	<u>351 273</u>

Antall årsverk

1                      1

Godtgjørelser:

Følgende godtgjørelser er gitt til selskapets ledende personer i konsernet:

	<u>Styret</u>
Lønn	-

Det er i selskapet ikke gitt lån eller sikkerhetsstillelser til ledende personer eller aksjeeiere. Daglig leder i morselskapet er ansatt i ett av datterselskapene, og er lønnet i det selskapet.

Selskapet er pliktig til å ha en tjenstepensjonsordning etter lov om obligatorisk tjenstepensjon. Ansatte i morselskapet er dekket av ordninger i andre konsernselskap og oppfyller kravene etter denne loven.

##### KONSERN

###### Lønnskostnader:

Lønnskostnader består av følgende poster:

	<u>2022</u>	<u>2021</u>
Lønn	18 545 613	83 703 805
Arbeidsgiveravgift	336 587	11 817 938
Pensjonskostnader	2 605 912	1 873 315
Andre personalkostnader	354 825	3 262 657
Sum lønnskostnader	<u>21 842 935</u>	<u>100 657 714</u>
Antall årsverk*	<u>25</u>	<u>267</u>

\*Antall årsverk i 2021 inkluderer 222 årsverk i underkonsernet Starco Holding. Totale lønnskostnader for konsernet i 2021 inkluderer lønnskostnader fra Starco Holding underkonsern for årets fem første måneder.

Godtgjørelser:

Følgende godtgjørelser er gitt til selskapets ledende personer i konsernet:

	<u>Daglig ledere</u>	<u>Styret</u>
Lønn	1 578 972	-
Pensjon	50 094	-
Annen godtgjørelse	145 500	553 363
Sum	<u>1 774 566</u>	<u>553 363</u>

Ledende ansatte har ikke avtale om bonus eller aksjebasert/aksjeverdibasert godtgjørelse.

Det er ikke gitt lån/sikkerhetsstillelse til daglig leder, styreformann eller andre nærstående parter. Det er ingen enkelt lån/sikkerhetsstillelser som utgjør mer enn 5 % av selskapets egenkapital.



## Egil Stenshagen Holding AS

### Noter til selskaps- og konsernregnskapet

	Morselskap		Konsern	
	2022	2021	2022	2021
Lovpålagt revisjon	56 338	65 975	292 838	797 838
- Skatterådgivning	-	-	-	6 840
- Bistand med utarbeidelse av årsregnskap og ligningspapirer	79 025	83 056	133 125	189 884
- Annen rådgivning	65 250	46 975	93 563	78 332
- Andre attestasjonstjenester	12 900	2 250	12 900	9 245
Sum honorar for andre tjenester	157 175	132 281	239 588	284 301

#### Obligatorisk tjenestepensjon:

Selskapene i konsernet er pliktig til å ha en tjenestepensjonsordning etter lov om obligatorisk tjenestepensjon og selskapets ordning oppfyller kravene etter denne loven.

#### Note 4 Varige driftsmidler

##### MORSELSKAP

	Fast teknisk installasjon i bygning		SUM
	Bygning	bygning	
Anskaffelseskost 01.01.	2 512 000	354 651	2 866 651
Tilgang i året	-	-	-
Avgang i året	-	-	-
Anskaffelseskost 31.12.	2 512 000	354 651	2 866 651
Akk. avskrivninger 31.12.	2 512 000	58 852	2 570 852
Akk. nedskrivninger 31.12.	-	269 932	269 932
Akk. av- og nedskrivninger 31.12.	2 512 000	328 784	2 840 784
Balanseført verdi 31.12.	-	25 866	25 866
Årets avskrivninger	-	3 200	3 200
Årets nedskrivninger	-	269 932	269 932
Avskriv.sats/økonomisk levetid	5 %	10 %	
Valg av avskrivningsplan	Lineær	Lineær	
Endring avskrivningsplan	Nei	Nei	



## Egil Stenshagen Holding AS

### Noter til selskaps- og konsernregnskapet

#### KONSERN

	Maskiner/ inventar	Påkostn. Leide lok.	Bygning	Tomter	SUM
Anskaffelseskost 01.01.	2 060 761	271 536	35 605 518	1 025 073	38 962 888
Tilgang i året	416 611	-	-	-	416 611
Avgang i året	93 953	-	-	-	93 953
Anskaffelseskost 31.12.	<u>2 383 419</u>	<u>271 536</u>	<u>35 605 518</u>	<u>1 025 073</u>	<u>39 285 546</u>
					-
Akk. avskrivninger 31.12.	1 781 048	271 536	14 479 580	-	16 532 164
Akk. nedskrivninger 31.12.	-	-	269 932	-	269 932
					-
Akk. av- og nedskrivninger 31.12.	<u>1 781 048</u>	<u>271 536</u>	<u>14 749 512</u>	<u>-</u>	<u>16 802 096</u>
					-
Balanseført verdi 31.12.	<u>602 371</u>	<u>-</u>	<u>20 856 007</u>	<u>1 025 073</u>	<u>22 483 451</u>
					-
Årets avskrivninger	109 594	-	942 457	-	1 052 051
Årets nedskrivninger	-	-	269 932	-	269 932
Avskriv.sats/økonomisk levetid	10-20%	*	2-5%		
Valg av avskrivningsplan	Lineær	Lineær	Lineær		
Endring avskrivningsplan	Nei	Nei	Nei		

\*) Påkostning leide lokaler avskrives over kontraktsfestet leieperiode.

#### Note 5 Transaksjoner med nærstående parter

Egil Stenshagen Holding AS har hatt følgende vesentlige transaksjoner med nærstående parter:

Selskapets transaksjoner med nærstående parter:	2022	2021
<i>Salg av varer og tjenester til heleide datterselskaper</i>		
Renteinntekt fra konsernselskaper	-	482 982
Renteinntekt fra morselskap	-	1 078 827
Rentekostnad til morselskap	2 103 750	-
Netto renter til (-) /fra fysiske aksjonærer og selskaper som er nærstående til disse	<u>- 1 391 159</u>	<u>1 503 419</u>

Transaksjoner med nærstående parter skjer på markedsmessige vilkår.

**Egil Stenshagen Holding AS****Noter til selskaps- og konsernregnskapet****Note 6 Skattekostnad***Grunnlag for skattekostnad, endring utsatt skatt og betalbar skatt:*

	Morselskap		Konsern	
	2022	2021	2022	2021
Resultat før skattekostnad	29 345 267	229 469 988	1 364 811	1 323 202 077
Permanente forskjeller	- 31 281 922	- 227 613 757	4 641 495	-1 262 774 496
Grunnlag for årets skattekostnad	- 1 936 655	1 856 231	6 006 306	60 427 581
Endring i midlertidige forskjeller	670 718	524 262	1 231 458	6 558 568
Grunnlag for betalbar skatt i resultatregnskapet	- 1 265 937	2 380 493	7 237 764	66 986 149
Mottatt konsernbidrag	326 162	564 332	326 162	564 332
Avgitt konsernbidrag	-	-	326 162	- 5 829 388
Underskudd til fremføring	1 265 937	- 2 380 493	971 925	- 2 380 493
Skattepliktig inntekt (gr.lag for betalbar skatt i balansen)	326 162	564 332	8 209 689	59 340 600

*Fordeling av skattekostnaden:*

Betalbar skatt (22%) av grunnlag for betalbar skatt i resultatregnskapet	71 756	124 153	1 720 252	13 292 794
Endring i utsatt skatt	1 381 648	110 845	- 1 004 483	- 1 396 408
Skatt av konsernbidrag	- 71 756	- 124 153	-	1 034 159
Netto betalt kildeskatt	-	-	233 524	183 458
Skattekostnad	1 381 648	110 845	949 293	13 114 007

Effektiv skattetas

4,71 %	0,05 %	69,55 %	-50,80 %
--------	--------	---------	----------

*Betalbar skatt i balansen:*

Betalbar skatt i skattekostnaden	-	-	1 720 252	13 292 794
Skatteeffekt avgang datterselskap	-	-	-	8 764 986
Betalbar skatt i balansen	-	-	1 720 252	4 527 808



## Egil Stenshagen Holding AS

### Noter til selskaps- og konsernregnskapet

Spesifikasjon av skatteeffekten av midlertidige forskjeller og underskudd til fremføring:

MORSELSKAP	2022		2021	
	Fordel	Forpliktelse	Fordel	Forpliktelse
Anleggsmidler	- 626 155	- -	375 763	-
Gevinst- og (taps-)konto	-	1 681 295	-	2 101 620
Aksjer utenfor EØS	-	96 250 025	-	88 010 200
3% av utbytte	-	53 550	-	76 500
Underskudd til fremføring	- 2 985 793	- -	1 719 856	-
Avskåret rentefradrag	- 352 589	- -	352 589	-
Sum midlertidige forskjeller	- 3 964 537	97 984 870	- 2 448 208	90 188 320
Utsatt skatt i balansen	-	20 684 473	-	19 302 825

Spesifikasjon av skatteeffekten av midlertidige forskjeller og underskudd til fremføring:

KONSERN	2022		2021	
	Fordel	Forpliktelse	Fordel	Forpliktelse
Anleggsmidler	-	2 475 057	-	3 049 563
Fordringer	34 070	-	329 369	-
Varer	1 179 357	-	2 233 796	-
Gevinst- og (taps-)konto	-	1 681 295	-	2 101 620
3% av urealisert gevinst aksjer i fritaksmetoden	-	53 550	-	76 500
Aksjer utenfor EØS	-	168 427 987	-	169 537 037
Avskåret rentefradrag	352 589	-	352 589	-
Underskudd til fremføring	17 921 319	-	16 949 395	-
Sum midlertidige forskjeller	19 487 335	172 637 889	19 865 149	174 764 720
Utsatt skatt i balansen	-	35 455 203	-	36 124 809

#### Note 7 Egenkapital

##### MORSELSKAP

	Aksjekapital	Overkurs	Annen innskutt egenkapital	Annen egenkapital	Sum
Egenkapital pr. 01.01.	85 400 000	36 100 000	3 117 612	455 362 135	579 979 747
Årets resultat	-	-	-	27 963 619	27 963 619
Egenkapital pr. 31.12.	85 400 000	36 100 000	3 117 612	483 325 755	607 943 367

**Egil Stenshagen Holding AS**

## Noter til selskaps- og konsernregnskapet

## KONSERN

	Aksjekapital	Overkurs	Annen ianskutt egenkapital	Annen egenkapital	Minoritets- andeler	Sum
Egenkapital pr. 01.01.	85 400 000	36 100 000	3 117 612	3 401 931 615	13 524 403	3 540 073 630
Årets resultat	-	-	-	2 395 256	2 810 773	415 518
Ekstraordinært utbytte	-	-	-	-	7 038 104	7 038 104
Egenkapital pr. 31.12	85 400 000	36 100 000	3 117 612	3 399 536 360	9 297 072	3 533 451 044

## Minoritetsinteresser i konsernregnskapet i 2022:

## Selskap med minoriteter

	Agder Bil AS	Kongsvinger Bil AS	Total
Minoritetsandel	27,27 %	49,00 %	
Minoritetens andel ved oppkjøp	275 700	2 695 000	2 970 700
Akkumulert andel av årsresultater 1.1.	5 047 404	5 506 297	10 553 701
Sum	5 323 104	8 201 297	13 524 403
Minoritetens andel av årsresultatet	-	2 810 773	2 810 773
Minoritetens andel av ekstraordinær utbytte	- 5 323 104 -	1 715 000 -	7 038 104
Minoritetens andel av avsatt utbytte	-	-	-
Sum	-	9 297 072	9 297 072

**Note 8 Pantstillelser og forpliktelser**

Selskapet har en konsernkontoordning der selskapene i gruppen er solidarisk ansvarlig for et hvert mellomværende med banken.

Bokført gjeld sikret ved pant:

MORSELSKAP	2022	2021
Kassekreditt limit	10 000 000	10 000 000



## Egil Stenshagen Holding AS

### Noter til selskaps- og konsernregnskapet

KONSERN	2022	2021
Kassekreditt / rammelån limit	13 000 000	16 000 000
Ett av datterselskapene har avtale med banken om belåning med sikkerhet i selskapets verdipapirkonto. Belåningsgraden varierer mellom de ulike aksjer/verdipapirer.		
Bokført gjeld sikret ved pant:		
Gjeld til kredittinstitusjoner, langsiktig	18 481 250	20 052 919
Annen kortsiktig gjeld til kredittinstitusjoner	9 998 869	14 476 552
Sum	28 480 119	34 529 471
Bokført verdi av pantsatte eiendeler:		
Markedsbaserte aksjer	3 016 899 177	3 222 708 271
Varer	34 991 038	59 996 345
Fordringer	8 955 248	7 469 337
Driftsmidler	391 350	1 025 834
Bygninger og tomter	18 454 740	19 329 796
Sum	3 079 691 553	3 310 529 583

#### Andre forpliktelser:

Selskapene som inngår i konsernet har stillet solidarisk kausjonserklæring på totalt NOK 10 mill for konsernkontoordningen.

Ett av datterselskapene har gjenkjøpsforpliktelser knyttet til leasingavtaler pr 31.12. på MNOK 30,4. Det er gjort en avsetning på TNOK 244,5 i denne forbindelse. Det anses å være lav risiko for tap på disse kontraktene.

Ett av selskapene har stilt garantiforpliktelse på til sammen kr 22 500 per 31.12.22. Avsetningen inngår i annen kortsiktig gjeld.

#### Note 9 Datterselskap

Selskapet har eierandeler i følgende selskaper:

	Ervervet/ stiftet	Forretnings- kontor	Eierandel/ Stemmerett	Antall aksjer	Sum pålydende	Bokført verdi
Auto Grip AS	04.12.2015	Oslo	100 %	100	300	30 000
Fjordgaten 7 AS	01.02.2010	Tønsberg	100 %	100	100 000	5 636 964
Stenshagen Invest AS	01.08.2010	Oslo	100 %	1 000 000	100 000 000	453 870 087
Kongsvinger Bilsenter AS	13.01.2014	Kongsvinger	51 %	153	1 530 000	2 815 200
Sum						462 352 250

Aksjene er bokført etter kostmetoden. Samtlige selskap inngår i konsernregnskapet.



## Egil Stenshagen Holding AS

### Noter til selskaps- og konsernregnskapet

#### Note 10 Fordringer med forfall senere enn 1 år

	Morselskap		Konsern	
	2022	2021	2022	2021
Lån til aksjonærselskap/konsernselskaper	18 805 562	18 863 937	18 805 562	18 564 389
Andre langsiktige fordringer	58 720 890	56 477 677	75 057 018	72 526 826
Sum	77 526 452	75 341 614	93 862 580	91 091 215

#### Note 11 Varer

##### KONSERN

	2022	2021
Lager av ferdigvarer	34 991 038	59 996 345

Varelageret er stilt som sikkerhet for konsernets kreditt.

#### Note 12 Bundne bankmidler

##### KONSERN

	2022	2021
Bundne bankmidler (skattetrekk)	1 187 289	1 706 012



## Egil Stenshagen Holding AS

### Noter til selskaps- og konsernregnskapet

#### Note 13 Aksjekapital og aksjonærinformasjon

Aksjekapitalen i selskapet er ved utgangen av året:

	Antall	Pålydende	Bokført
A-aksjer	4	85 400	341 600
B-aksjer	996	85 400	85 058 400
SUM	1 000	85 400	85 400 000

Aksjene eies av:

		Antall	Eierandel	Stemmeandel
Stens Holding AS	A-aksjer	4	0,4 %	80 %
Stens Holding AS	B-aksjer	506	50,6 %	10 %
Jørst Holding AS	B-aksjer	240	24,0 %	5 %
Kast Finans AS	B-aksjer	240	24,0 %	5 %
Stenshagen Holding AS	B-aksjer	10	1,0 %	0,2 %
Sum		1 000	100 %	100 %

Egil Stenshagen Holding AS har 4 aksjonærer per 31.12. Selskapets aksjer er delt inn i A- og B aksjer. A-aksjene har 1 000 stemmer hver og B-aksjene har 1 stemme hver. For øvrig har aksjene samme rettigheter.

Oversikt over aksjer som eies av daglig leder og styret:

	A-aksjer	B-aksjer	Sum	Eierandel
Egil Stenshagen (daglig leder/styreleder)	4	511	515	52 %
Jørgen Stenshagen (styremedlem)	-	240	240	24 %

Egil Stenshagen Holding AS inngår i konsernet Stens Holding AS. Konsernets regnskap vil være tilgjengelig på morselskapets forretningsadresse i Oslo.

#### Note 14 Gjeld

##### MORSELSKAP

Morselskap har ingen gjeld som forfaller mer enn 5 år etter regnskapsårets slutt.

##### KONSERN

Gjeld som forfaller mer enn 5 år etter regnskapsårets slutt er følgende:

	2022	2021
Gjeld til kredittinstitusjoner	12 331 250	14 256 250
Sum	12 331 250	14 256 250

#### Note 15 Finansiell markedsrisiko

Selskapet og konsernet benytter seg ikke av finansielle instrumenter i forbindelse med finansiell risiko.

##### Renterisiko

Renterisiko oppstår på kort og mellomlang sikt som et resultat av at deler av selskapets flytende rente. Maksimumsrammer for andel av gjeld med flytende rente er fastsatt. Låneporteføljen dag en kombinasjon av flytende og fast rentebinding.

##### Valutarisiko

Selskapet er i liten grad eksponert mot endringer i valutakurser, da mesteparten av varekjøp

##### Råvarepriserisiko

Priser på innkjøpte varer for videresalg er i noe grad påvirket av prisen på rågummi.



Til generalforsamlingen i Egil Stenshagen Holding AS

RSM Norge AS

Ruseløkkveien 30, 0251 Oslo  
Pb 1312 Vika, 0112 Oslo  
Org.nr: 982 316 588 MVA

T +47 23 11 42 00

F +47 23 11 42 01

## Uavhengig revisors beretning

[www.rsmnorge.no](http://www.rsmnorge.no)

### Konklusjon

Vi har revidert årsregnskapet for Egil Stenshagen Holding AS som viser et overskudd i selskapsregnskapet på NOK 27 963 619 og et overskudd i konsernregnskapet på NOK 415 518 . Årsregnskapet består av:

- selskapsregnskapet, som består av balanse per 31. desember 2022, resultatregnskap og kontantstrømpoppstilling for regnskapsåret avsluttet per denne datoen og noter til årsregnskapet, herunder et sammendrag av viktige regnskapsprinsipper, og
- konsernregnskapet, som består av balanse per 31. desember 2022, resultatregnskap og kontantstrømpoppstilling for regnskapsåret avsluttet per denne datoen og noter til årsregnskapet, herunder et sammendrag av viktige regnskapsprinsipper.

### Etter vår mening

- oppfyller årsregnskapet gjeldende lovkrav,
- gir selskapsregnskapet et rettviseende bilde av selskapets finansielle stilling per 31. desember 2022 og av dets resultater og kontantstrømmer for regnskapsåret avsluttet per denne datoen i samsvar med regnskapslovens regler og god regnskapsikk i Norge, og
- gir konsernregnskapet et rettviseende bilde av konsernets finansielle stilling per 31. desember 2022 og av dets resultater og kontantstrømmer for regnskapsåret avsluttet per denne datoen i samsvar med regnskapslovens regler og god regnskapsikk i Norge.

### Grunnlag for konklusjonen

Vi har gjennomført revisjonen i samsvar med International Standards on Auditing (ISA-ene). Våre oppgaver og plikter i henhold til disse standardene er beskrevet nedenfor under *Revisors oppgaver og plikter ved revisjonen av årsregnskapet*. Vi er uavhengige av selskapet og konsernet i samsvar med kravene i relevante lover og forskrifter i Norge og International Code of Ethics for Professional Accountants (inkludert internasjonale uavhengighetsstandarder) utstedt av International Ethics Standards Board for Accountants (IESBA-reglene), og vi har overholdt våre øvrige etiske forpliktelser i samsvar med disse kravene. Innhentet revisjonsbevis er etter vår vurdering tilstrekkelig og hensiktsmessig som grunnlag for vår konklusjon.

### Øvrig informasjon

Styret og daglig leder (ledelsen) er ansvarlige for informasjonen i årsberetningen. Øvrig informasjon omfatter informasjon i årsrapporten bortsett fra årsregnskapet og den tilhørende revisjonsberetningen. Vår konklusjon om årsregnskapet ovenfor dekker ikke informasjonen i årsberetningen.

I forbindelse med revisjonen av årsregnskapet er det vår oppgave å lese årsberetningen. Formålet er å vurdere hvorvidt det foreligger vesentlig inkonsistens mellom årsberetningen og årsregnskapet og den kunnskap vi har opparbeidet oss under revisjonen av årsregnskapet, eller hvorvidt informasjon i årsberetningen ellers fremstår som vesentlig feil. Vi har plikt til å rapportere dersom årsberetningen fremstår som vesentlig feil. Vi har ingenting å rapportere i så henseende.

Basert på kunnskapen vi har opparbeidet oss i revisjonen, mener vi at årsberetningen

- er konsistent med årsregnskapet og
- inneholder de opplysninger som skal gis i henhold til gjeldende lovkrav.

THE POWER OF BEING UNDERSTOOD  
AUDIT | TAX | CONSULTING

RSM Norge AS is a member of the RSM network and trades as RSM. RSM is the trading name used by the members of the RSM network. Each member of the RSM network is an independent accounting and consulting firm which practices in its own right. The RSM network is not itself a separate legal entity in any jurisdiction.

RSM Norge AS er medlem av/is a member of Den norske Revisorforening.

Pennco Dokumentnøkkel: 426EV-5JD4Q-NQXCB-HGJY-8Y256-BVYHC



Revisors beretning 2022 for Egil Stenshagen Holding AS

## *Ledelsens ansvar for årsregnskapet*

Ledelsen er ansvarlig for å utarbeide årsregnskapet og for at det gir et rettviseende bilde i samsvar med regnskapslovens regler og god regnskapsskikk i Norge. Ledelsen er også ansvarlig for slik intern kontroll som den finner nødvendig for å kunne utarbeide et årsregnskap som ikke inneholder vesentlig feilinformasjon, verken som følge av misligheter eller utilsiktede feil.

Ved utarbeidelsen av årsregnskapet er ledelsen ansvarlig for å ta standpunkt til selskapets og konsernets evne til fortsatt drift, og opplyse om forhold av betydning for fortsatt drift. Forutsetningen om fortsatt drift skal legges til grunn for årsregnskapet så lenge det ikke er sannsynlig at virksomheten vil bli avviklet.

## *Revisors oppgaver og plikter ved revisjonen av årsregnskapet*

Vårt mål er å oppnå betryggende sikkerhet for at årsregnskapet som helhet ikke inneholder vesentlig feilinformasjon, verken som følge av misligheter eller utilsiktede feil, og å avgi en revisjonsberetning som inneholder vår konklusjon. Betyggende sikkerhet er en høy grad av sikkerhet, men ingen garanti for at en revisjon utført i samsvar med ISA-ene, alltid vil avdekke vesentlig feilinformasjon. Feilinformasjon kan oppstå som følge av misligheter eller utilsiktede feil. Feilinformasjon er å anse som vesentlig dersom den enkeltvis eller samlet med rimelighet kan forventes å påvirke de økonomiske beslutningene som brukerne foretar på grunnlag av årsregnskapet.

For videre beskrivelse av revisors oppgaver og plikter vises det til:  
<https://revisorforeningen.no/revisjonsberetninger>

Oslo, 20. juni 2023  
RSM Norge AS

Anders Nereng  
Statsautorisert revisor  
(elektronisk signert)

Penneo Dokumentnøkkel: 426EV-5JD4Q-NQXCB-HGJY-8Y256-BVYHC



# PENNEO

Signaturene i dette dokumentet er juridisk bindende. Dokument signert med "Penneo"™ - sikker digital signatur.  
De signerende parter sin identitet er registrert, og er listet nedenfor.

"Med min signatur bekrefter jeg alle datoer og innholdet i dette dokument."

## Anders Ivar Nereng

Partner

På vegne av: RSM Norge AS

Serienummer: 9578-5999-4-1194192

IP: 62.249.xxx.xxx

2023-06-23 07:00:17 UTC



Penneo Dokumentnøkkel: 426EV-5JD4Q-NQXCB-HGJY-8Y256-BVYHC

Dokumentet er signert digitalt, med **Penneo.com**. Alle digitale signatur-data i dokumentet er sikret og validert av den datamaskin-utregnede hash-verdien av det opprinnelige dokument. Dokumentet er låst og tids-stemplet med et sertifikat fra en betrodd tredjepart. All kryptografisk bevis er integrert i denne PDF, for fremtidig validering (hvis nødvendig).

### Hvordan bekrefter at dette dokumentet er originalen?

Dokumentet er beskyttet av ett Adobe CDS sertifikat. Når du åpner dokumentet i

Adobe Reader, skal du kunne se at dokumentet er sertifisert av **Penneo e-signature service <penneo@penneo.com>**. Dette garanterer at innholdet i dokumentet ikke har blitt endret.

Det er lett å kontrollere de kryptografiske beviser som er lokalisert inne i dokumentet, med Penneo validator - <https://penneo.com/validator>