



ÅRSREGNSKAPET FOR REGNSKAPSÅRET 2023 - GENERELL INFORMASJON

Enheten

Organisasjonsnummer: 998 389 631
Organisasjonsform: Aksjeselskap
Foretaksnavn: BRUSETVEIEN 60 AS
Forretningsadresse: Tårnfarete 14
3047 DRAMMEN

Regnskapsår

Årsregnskapets periode: 01.01.2023 - 31.12.2023

Konsern

Morselskap i konsern: Nei

Regnskapsregler

Regler for små foretak benyttet: Ja
Benyttet ved utarbeidelsen av årsregnskapet til selskapet: Regnskapslovens alminnelige regler

Årsregnskapet fastsatt av kompetent organ

Bekreftet av representant for selskapet: CONTÉR SERVICES AS
Dato for fastsettelse av årsregnskapet: 30.06.2024

Grunnlag for avgivelse

År 2023: Årsregnskapet er elektronisk innlevert
År 2022: Tall er hentet fra elektronisk innlevert årsregnskap fra 2023

Det er ikke krav til at årsregnskapet m.v. som sendes til Regnskapsregisteret er undertegnet. Kontrollen på at dette er utført ligger hos revisor/enhetens øverste organ. Sikkerheten ivaretas ved at innsender har rolle/rettighet for innsending av årsregnskapet via Altinn, og ved at det bekreftes at årsregnskapet er fastsatt av kompetent organ.

Brønnøysundregistrene, 08.07.2025



Resultatregnskap

Beløp i: NOK	Note	2023	2022
RESULTATREGNSKAP			
Inntekter			
Salgsinntekt		4 943 400	
Sum inntekter		4 943 400	
Kostnader			
Endring i beholdning av varer under tilvirkning og ferdig tilvirkede varer		3 929 930	
Varekostnad			6 338
Lønnskostnad	1		
Annen driftskostnad		-11 881	33 760
Sum kostnader		3 918 049	40 098
Driftsresultat		1 025 351	-40 098
Annen rentekostnad		8 703	422 564
Annen finanskostnad			52 570
Sum finanskostnader		8 703	475 134
Netto finans		-8 703	-475 134
Ordinært resultat før skattekostnad		1 016 648	-515 232
Skattekostnad på resultat	2	223 662	
Ordinært resultat etter skattekostnad		792 986	-515 232
Årsresultat	3	792 986	-515 232
Årsresultat etter minoritetsinteresser		792 986	-515 232
Totalresultat		792 986	-515 232
Overføringer og disponeringer			
Udekket tap		792 986	-515 232
Sum overføringer og disponeringer		792 986	-515 232



Balanse

Beløp i: NOK	Note	2023	2022
BALANSE - EIENDELER			
Anleggsmidler			
Immaterielle eiendeler			
Utsatt skattefordel	2		
Varige driftsmidler			
Tomter, bygninger o.a. fast eiendom			14 700 779
Sum varige driftsmidler	4		14 700 779
Sum anleggsmidler		0	14 700 779
Omløpsmidler			
Varer			
Sum varer	4	15 843 149	
Fordringer			
Kundefordringer		4 943 400	
Andre kortsiktige fordringer		22 495	
Sum fordringer		4 965 895	
Bankinnskudd, kontanter og lignende			
Bankinnskudd, kontanter o.l.		59 822	5 778
Sum bankinnskudd, kontanter og lignende		59 822	5 778
Sum omløpsmidler		20 868 866	5 778
SUM EIENDELER		20 868 866	14 706 557
BALANSE - EGENKAPITAL OG GJELD			
Egenkapital			
Innskutt egenkapital			
Aksjekapital	5	30 000	30 000
Sum innskutt egenkapital		30 000	30 000



Balanse

Beløp i: NOK	Note	2023	2022
Opptjent egenkapital			
Udekket tap		9 026	802 012
Sum opptjent egenkapital		-9 026	-802 012
Sum egenkapital	3	20 974	-772 012
Gjeld			
Langsiktig gjeld			
Utsatt skatt	2	223 662	
Sum avsetninger for forpliktelser		223 662	
Annen langsiktig gjeld			
Gjeld til kredittinstitusjoner		13 941 150	14 883 855
Langsiktig konserngjeld		1 505 990	375 000
Sum annen langsiktig gjeld	4	15 447 141	15 258 855
Sum langsiktig gjeld		15 670 803	15 258 855
Kortsiktig gjeld			
Sertifikatlån		2 197 884	
Leverandørgjeld		1 198 135	1 651
Betalbar skatt	2		
Annen kortsiktig gjeld		1 781 071	218 064
Sum kortsiktig gjeld		5 177 090	219 714
Sum gjeld		20 847 892	15 478 569
SUM EGENKAPITAL OG GJELD		20 868 866	14 706 557
POSTER UTENOM BALANSEN			
Garantistillelser	4		
Pantstillelser	4		



Brønnøysundregistrene

ÅRSREGNSKAP FOR REGNSKAPSÅRET 2023 - GENERELL INFORMASJON

Journalnummer: 2024 725069

Enheten

Organisasjonsnummer: 998 389 631
Organisasjonsform: Aksjeselskap
Foretaksnavn: BRUSETVEIEN 60 AS
Forretningsadresse: Tårnfarete 14
3047 DRAMMEN

Regnskapsår

Årsregnskapets periode: 01.01.2023 - 31.12.2023

Konsern

Morselskap i konsern: Nei

Regnskapsregler

Regler for små foretak benyttet: Ja
Benyttet ved utarbeidelsen av
årsregnskapet til selskapet: Regnskapslovens alminnelige regler

Årsregnskapet fastsatt av kompetent organ

Bekreftet av representant for selskapet: CONTÉR SERVICES AS
Dato for fastsettelse av årsregnskapet: 30.06.2024

Revisjon

Selskapet har besluttet at årsregnskapet
ikke skal revideres: Ja
Årsregnskapet er utarbeidet av ekstern
autorisert regnskapsfører: Ja
Ekstern autorisert regnskapsfører har i
løpet av regnskapsåret bistått ved den
løpende regnskapsføringen eller utført
andre tjenester for selskapet enn å
utarbeide årsregnskapet: Ja

Grunnlag for avgivelse

År 2023: Årsregnskap er elektronisk innlevert.
År 2022: Tall er hentet fra elektronisk innlevert årsregnskap fra 2023.

Det er ikke krav til at årsregnskapet m.v. som sendes til Regnskapsregisteret er undertegnet. Kontrollen på at dette er utført ligger hos revisor/enhetens øverste organ. Sikkerheten ivaretas ved at innsender har rolle/rettighet for innsending av årsregnskapet via Altinn, og ved at det bekreftes at årsregnskapet er fastsatt av kompetent organ.

Brønnøysundregistrene, 12.08.2024

Brønnøysundregistrene
Postadresse: Postboks 900, 8910 Brønnøysund
Telefon: 75 00 75 00
E-post: firmapost@brreg.no Internett: www.brreg.no
Organisasjonsnummer: 974 760 673



Organisasjonsnr: 998 389 631
BRUSETVEIEN 60 AS

RESULTATREGNSKAP

Beløp i: NOK	Note	2023	2022
RESULTATREGNSKAP			
Inntekter			
Salgsinntekt		4 943 400	
Sum inntekter		4 943 400	
Kostnader			
Endring i beholdning av varer under tilvirkning og ferdig tilvirkede varer		3 929 930	
Varekostnad			6 338
Lønnskostnad	1		
Annen driftskostnad		-11 881	33 760
Sum kostnader		3 918 049	40 098
Driftsresultat		1 025 351	-40 098
Annen rentekostnad		8 703	422 564
Annen finanskostnad			52 570
Sum finanskostnader		8 703	475 134
Netto finans		-8 703	-475 134
Ordinært resultat før skattekostnad			
Skattekostnad på resultat	2	1 016 648	-515 232
Ordinært resultat etter skattekostnad		792 986	-515 232
Årsresultat	3	792 986	-515 232
Årsresultat etter minoritetsinteresser		792 986	-515 232
Totalresultat		792 986	-515 232
Overføringer og disponeringer			
Udekket tap		792 986	-515 232
Sum overføringer og disponeringer		792 986	-515 232



Organisasjonsnr: 998 389 631
BRUSETVEIEN 60 AS

BALANSE

Beløp i: NOK	Note	2023	2022
BALANSE - EIENDELER			
Anleggsmidler			
Immaterielle eiendeler			
Utsatt skattefordel	2		
Varige driftsmidler			
Tomter, bygninger o.a. fast eiendom			14 700 779
Sum varige driftsmidler	4		14 700 779
Sum anleggsmidler		0	14 700 779
Omløpsmidler			
Varer			
Sum varer	4	15 843 149	
Fordringer			
Kundefordringer		4 943 400	
Andre kortsiktige fordringer		22 495	
Sum fordringer		4 965 895	
Bankinnskudd, kontanter og lignende			
Bankinnskudd, kontanter o. l.		59 822	5 778
Sum bankinnskudd, kontanter og lignende		59 822	5 778
Sum omløpsmidler		20 868 866	5 778
SUM EIENDELER		20 868 866	14 706 557
BALANSE - EGENKAPITAL OG GJELD			
Egenkapital			
Innskutt egenkapital			
Aksjekapital	5	30 000	30 000
Sum innskutt egenkapital		30 000	30 000
Opptjent egenkapital			
Udekket tap		9 026	802 012
Sum opptjent egenkapital		-9 026	-802 012
Sum egenkapital	3	20 974	-772 012
Gjeld			



Langsiktig gjeld			
Utsatt skatt	2	223 662	
Sum avsetninger for forpliktelseser		223 662	
Annen langsiktig gjeld			
Gjeld til kredittinstitusjoner		13 941 150	14 883 855
Langsiktig konserngjeld		1 505 990	375 000
Sum annen langsiktig gjeld	4	15 447 141	15 258 855
Sum langsiktig gjeld		15 670 803	15 258 855
Kortsiktig gjeld			
Sertifikatlån		2 197 884	
Leverandørgjeld		1 198 135	1 651
Betalbar skatt	2		
Annen kortsiktig gjeld		1 781 071	218 064
Sum kortsiktig gjeld		5 177 090	219 714
Sum gjeld		20 847 892	15 478 569
SUM EGENKAPITAL OG GJELD		20 868 866	14 706 557
POSTER UTENOM BALANSEN			
Garantistillelser	4		
Pantstillelser	4		



Organisasjonsnr: 998 389 631
BRUSETVEIEN 60 AS

NOTEOPPLYSNINGER - SELSKAP - alle poster oppgitt i hele tall

Note

1

Antall årsverk i regnskapsåret
0.00

Sum Beløp

Balanseført verdi 31.12. Varige driftsmidler Immaterielle eiend.

Konsernregnskap

Morselskapet sitt navn

Forretningskontor for morselskapet

Begrunnelse for at datterselskap er utelatt fra konsolideringen

Samlet beløp - tilknyttet selskap Årets Fjorårets

Samlet beløp - foretak i samme konsern Årets Fjorårets

Samlet beløp - foretak i samme konsern Årets Fjorårets

Samlet beløp - felles kontrollert virksomhet Årets Fjorårets

Pantstillelse Beløp

Beholdning av egne aksjer Antall Pålydende Andel av aksjek.



DocuSign Envelope ID: DF5A48D4-38AB-413C-B9F7-5C268A03FFFF



Årsregnskap 2023
Brusetveien 60 AS

Resultatregnskap
Balanse
Noter til regnskapet



Org.nr.: 998 389 631



DocuSign Envelope ID: DF5A48D4-38AB-413C-B9F7-5C268A03FFFF

RESULTATREGNSKAP

BRUSETVEIEN 60 AS

DRIFTSINTEKTER OG DRIFTSKOSTNADER	Note	2023	2022
Salgsinntekt		4 943 400	0
Sum driftsinntekter		4 943 400	0
Varekostnad		0	6 338
End. beh. varer u.tilv. og ferdigvarer		3 929 930	0
Annen driftskostnad		-11 881	33 760
Sum driftskostnader		3 918 049	40 098
Driftsresultat		1 025 351	-40 098
FINANSINTEKTER OG FINANSKOSTNADER			
Annen rentekostnad		8 703	422 564
Annen finanskostnad		0	52 570
Resultat av finansposter		-8 703	-475 134
Resultat før skattekostnad		1 016 648	-515 232
Skattekostnad på resultat	2	223 662	0
Årsresultat	3	792 986	-515 232
OVERFØRINGER			
Avsatt til dekning av tidligere udekket tap		792 986	0
Overført til udekket tap		0	515 232
Sum overføringer		792 986	-515 232

BRUSETVEIEN 60 AS

SIDE 2



DocuSign Envelope ID: DF5A48D4-38AB-413C-B9F7-5C268A03FFFF

BALANSE

BRUSETVEIEN 60 AS

EIENDELER	Note	2023	2022
ANLEGGSMIDLER			
IMMATERIELLE EIENDELER			
VARIGE DRIFTSMIDLER			
Tomter, bygninger o.a. fast eiendom		0	14 700 779
Sum varige driftsmidler	4	0	14 700 779
FINANSIELLE ANLEGGSMIDLER			
Sum anleggsmidler		0	14 700 779
OMLØPSMIDLER			
Lager av varer og annen beholdning	4	15 843 149	0
FORDRINGER			
Kundefordringer		4 943 400	0
Andre kortsiktige fordringer		22 495	0
Sum fordringer		4 965 895	0
INVESTERINGER			
Bankinnskudd, kontanter o.l.		59 822	5 778
Sum omløpsmidler		20 868 866	5 778
Sum eiendeler		20 868 866	14 706 557

BRUSETVEIEN 60 AS

SIDE 3




DocuSign Envelope ID: DF5A48D4-38AB-413C-B9F7-5C268A03FFFF


BALANSE


BRUSETVEIEN 60 AS

EGENKAPITAL OG GJELD	Note	2023	2022
EGENKAPITAL			
INNSKUTT EGENKAPITAL			
Aksjekapital	5	30 000	30 000
Sum innskutt egenkapital		30 000	30 000
OPPTJENT EGENKAPITAL			
Udekket tap		-9 026	-802 012
Sum opptjent egenkapital		-9 026	-802 012
Sum egenkapital	3	20 974	-772 012
GJELD			
AVSETNING FOR FORPLIKTELSE			
Utsatt skatt	2	223 662	0
Sum avsetning for forpliktelser		223 662	0
ANNEN LANGSIKTIG GJELD			
Gjeld til kredittinstitusjoner		13 941 150	14 883 855
Langsiktig konserngjeld		1 505 990	375 000
Sum annen langsiktig gjeld	4	15 447 141	15 258 855
KORTSIKTIG GJELD			
Serifikatån		2 197 884	0
Leverandørgjeld		1 198 135	1 651
Annen kortsiktig gjeld		1 781 071	218 064
Sum kortsiktig gjeld		5 177 090	219 714
Sum gjeld		20 847 892	15 478 569
Sum egenkapital og gjeld		20 868 866	14 706 557

Drammen, 30.06.2024
Styret i Brusetveien 60 AS

Signed by:

3256E12097F0947E
Anders Joachim Hansen
styreleder

Signed by:

9137A9122A1542E
Jaroslaw Arnold Zagierski
styremedlem/daglig leder

Signed by:

9067D40F9F0F45D...
Harald Bruu
styremedlem



DocuSign Envelope ID: DF5A48D4-38AB-413C-B9F7-5C268A03FFFF

Regnskapsprinsipper

Årsregnskapet er satt opp i samsvar med regnskapsloven og NRS 8 - God regnskapsskikk for små foretak.

DRIFTSINNTEKTER

Inntektsføring ved salg av varer skjer på leveringstidspunktet. Tjenester inntektsføres etter hvert som de leveres.

SKATT

Skattekostnaden i resultatregnskapet omfatter både periodens betalbare skatt og endring i utsatt skatt. Utsatt skatt er beregnet med 0 på grunnlag av de midlertidige forskjeller som eksisterer mellom regnskapsmessige og skattemessige verdier, samt ligningsmessig underskudd til fremføring ved utgangen av regnskapsåret. Skatteøkende og skattereduserende midlertidige forskjeller som reverserer eller kan reverseres i samme periode er utlignet og nettoført.

KLASSIFISERING OG VURDERING AV OMLØPSMIDLER

Omløpsmidler og kortsiktig gjeld omfatter normalt poster som forfaller til betaling innen ett år etter balansedagen, samt poster som knytter seg til varekretsløpet. Omløpsmidler vurderes til laveste verdi av anskaffelseskost og virkelig verdi.

VARER

Varer er vurdert til det laveste av anskaffelseskost og netto salgsverdi.

FORDRINGER

Kundefordringer og andre fordringer oppføres til pålydende etter fradrag for avsetning til forventet tap. Avsetning til tap gjøres på grunnlag av en individuell vurdering av de enkelte fordringene.

Note 1 Lønnskostnader

Brusetveien 60 AS har ikke hatt lønns- eller personalkostnader i 2023 og det foreligger heller ingen slike forpliktelser.



DocuSign Envelope ID: DF5A48D4-38AB-413C-B9F7-5C268A03FFFF

Note 2 Skatt

Årets skattekostnad	2023	2022
Resultatført skatt på ordinært resultat:		
Betalbar skatt	0	0
Endring i utsatt skattefordel	223 662	0
Skattekostnad ordinært resultat	223 662	0
Skattepliktig inntekt:		
Ordinært resultat før skatt	1 016 648	-515 232
Permanente forskjeller	0	0
Endring i midlertidige forskjeller	-1 080 612	0
Skattepliktig inntekt	-63 964	-515 232

Skatteeffekten av midlertidige forskjeller som har gitt opphav til utsatt skatt og utsatte skattefordeler, spesifisert på typer av midlertidige forskjeller

	2023	2022	Endring
Varebeholdning	1 080 612	0	-1 080 612
Sum	1 080 612	0	-1 080 612
Akkumulert fremførbart underskudd	-63 964	0	63 964
Grunnlag for utsatt skatt	1 016 648	0	-1 016 648
Utsatt skatt (22 %)	223 662	0	-223 662

Note 3 Egenkapital

	Aksjekapital	Annen egenkapital	Sum egenkapital
Pr. 31.12.2022	30 000	-802 012	-772 012
Årets resultat		792 986	792 986
Pr 31.12.2023	30 000	-9 026	20 974



DocuSign Envelope ID: DF5A48D4-38AB-413C-B9F7-5C268A03FFFF

Note 4 Langsiktig gjeld

	31.12.2023	31.12.2022
Langsiktig gjeld		
Langsiktig gjeld til kredittinstitusjoner	9 359 272	10 500 000
Andre langsiktig gjel	6 087 869	4 758 855
Sum	15 447 141	15 258 855

Regnskapsført verdi av pantsikrede eiendeler

Balanseført verdi av eiendeler pantsatt for egen gjeld	0	14 700 779
Varelager	15 843 149	0
Sum	15 843 149	14 700 779

Note 5 Aksjonærer

AKSJEKAPITALEN I BRUSETVEIEN 60 AS PR. 31.12.2023 BESTÅR AV:

	Antall	Pålydende	Bokført
Ordinære aksjer	100	300	30 000
Sum	100		30 000

EIERSTRUKTUR

	Sum	Eierandel	Stemmeandel
Oliwia Eiendom AS	20	20	20
Mbm Holding AS	5	5	5
Gode Hus AS	50	50	50
Bruu Eiendom AS	25	25	25
Totalt antall aksjer	100	100	100