



ÅRSREGNSKAPET FOR REGNSKAPSÅRET 2024 - GENERELL INFORMASJON

Enheten

Organisasjonsnummer: 982 793 068
Organisasjonsform: Aksjeselskap
Foretaksnavn: MOELVEN VAN SEVEREN AS
Forretningsadresse: Pinavegen 5
7800 NAMSOS

Regnskapsår

Årsregnskapets periode: 01.01.2024 - 31.12.2024

Konsern

Morselskap i konsern: Nei

Regnskapsregler

Regler for små foretak benyttet: Nei
Benyttet ved utarbeidelsen av årsregnskapet til selskapet: Regnskapslovens alminnelige regler

Årsregnskapet fastsatt av kompetent organ

Bekreftet av representant for selskapet: Kjell Robert Westerlund
Dato for fastsettelse av årsregnskapet: 28.05.2025

Grunnlag for avgivelse

År 2024: Årsregnskapet er elektronisk innlevert
År 2023: Tall er hentet fra elektronisk innlevert årsregnskap fra 2024

Det er ikke krav til at årsregnskapet m.v. som sendes til Regnskapsregisteret er undertegnet. Kontrollen på at dette er utført ligger hos revisor/enhetens øverste organ. Sikkerheten ivaretas ved at innsender har rolle/rettighet for innsending av årsregnskapet via Altinn, og ved at det bekreftes at årsregnskapet er fastsatt av kompetent organ.

Brønnøysundregistrene, 01.08.2025



Resultatregnskap

Beløp i: NOK	Note	2024	2023
RESULTATREGNSKAP			
Inntekter			
Salgsinntekt	1, 2	369 696 939	338 843 231
Annen driftsinntekt		4 353 984	1 122 512
Sum inntekter		374 050 923	339 965 744
Kostnader			
Endring i beholdning av varer under tilvirkning og ferdig tilvirkede varer		6 141 973	-8 060 350
Varekostnad		254 497 457	250 796 162
Lønnskostnad	3	52 732 373	47 257 171
Avskrivning av driftsmidler og immaterielle eiendeler	4	7 394 235	6 718 049
Nedskrivning av varige driftsmidler og immaterielle eiendeler	4		
Annen driftskostnad	3, 5	69 980 729	65 207 988
Sum kostnader		390 746 767	361 919 021
Driftsresultat		-16 695 844	-21 953 277
Finansinntekter og finanskostnader			
Renteinntekt fra foretak i samme konsern		383 583	
Annen renteinntekt			307 701
Valutagevinst		1 751 199	
Gevinst/tap realiserte valutaterminer		-1 289 726	
Verdiøkning markedsbaserte omløpsmidler		-363 000	189 479
Sum finansinntekter		482 056	497 180
Rentekostnad til foretak i samme konsern		2 988 982	1 556 951
Annen rentekostnad		4 024 493	2 032 827
Annen finanskostnad	2		473 096
Sum finanskostnader		7 013 475	4 062 874
Netto finans		-6 531 419	-3 565 693
Resultat før skattekostnad		-23 227 263	-25 518 971
Skattekostnad på resultat	6	-5 475 840	-5 529 166



Resultatregnskap

Beløp i: NOK	Note	2024	2023
Årsresultat	7	-17 751 423	-19 989 805
Årsresultat etter minoritetsinteresser		-17 751 423	-19 989 805
Totalresultat		-17 751 423	-19 989 805
Overføringer og disponeringer			
Konsernbidrag		-16 351 863	-10 338 038
Avsatt til annen egenkapital		-1 399 560	-9 651 766
Sum overføringer og disponeringer		-17 751 423	-19 989 805



Balanse

Beløp i: NOK	Note	2024	2023
BALANSE - EIENDELER			
Anleggsmidler			
Immaterielle eiendeler			
Utsatt skattefordel	6	5 675 136	4 811 360
Sum immaterielle eiendeler		5 675 136	4 811 360
Varige driftsmidler			
Tomter, bygninger o.a. fast eiendom	4	12 055 182	13 487 176
Maskiner og anlegg	4	52 279 944	41 620 498
Skip og flytende installasjoner	4		
Driftsløsøre, inventar o.a. utstyr	4	315 039	223 557
Sum varige driftsmidler	4	64 650 165	55 331 231
Sum anleggsmidler		70 325 301	60 142 591
Omløpsmidler			
Varer			
Sum varer	8	95 453 248	97 188 090
Fordringer			
Kundefordringer	9, 10	34 399 773	24 776 260
Kortsiktig fordring	9	3 155 838	1 555 410
Fordring konsernkontosystem	9, 10, 11	3 755 860	1 842 742
Fordring på konsernbidrag/utbytte	9, 10, 11	20 963 927	13 253 895
Andre kortsiktige fordringer	9, 10, 11		823 892
Sum fordringer		62 275 398	42 252 199
Bankinnskudd, kontanter o.l.	11		
Sum omløpsmidler		157 728 646	139 440 289
SUM EIENDELER		228 053 947	199 582 880



Balanse

Beløp i: NOK	Note	2024	2023
BALANSE - EGENKAPITAL OG GJELD			
Egenkapital			
Innskutt egenkapital			
Aksjekapital	12	35 000 000	35 000 000
Sum innskutt egenkapital		35 000 000	35 000 000
Opptjent egenkapital			
Annen egenkapital		43 761 256	45 160 816
Sum opptjent egenkapital		43 761 256	45 160 816
Sum egenkapital	7	78 761 256	80 160 816
Gjeld			
Langsiktig gjeld			
Utsatt skatt	6		
Andre avsetninger for forpliktelser	13		
Annen langsiktig gjeld			
Gjeld til kredittinstitusjoner	11		
Øvrig langsiktig gjeld	10, 11	40 200 000	45 000 000
Sum annen langsiktig gjeld		40 200 000	45 000 000
Sum langsiktig gjeld		40 200 000	45 000 000
Kortsiktig gjeld			
Leverandørgjeld	10	25 416 399	27 183 459
Betalbar skatt	6		
Skattetrekk og andre trekk		1 893 185	2 536 239
Andre finansielle instrumenter		79 704	
Gjeld konsernkontosystem	11	74 189 873	41 201 542
Annen kortsiktig gjeld	10, 11	7 513 529	3 500 822
Sum kortsiktig gjeld		109 092 690	74 422 064
Sum gjeld		149 292 690	119 422 064
SUM EGENKAPITAL OG GJELD		228 053 947	199 582 880



Årsregnskap 2024
Moelven Van Severen AS

Styrets årsberetning
Resultatregnskap
Balanse
Kontantstrøm
Noter til årsregnskapet

Org.nr.: 982 793 068

5



Årsberetning 2024 for Moelven Van Severen AS

Virksomhetens art

Moelven Van Severen AS er et selskap der virksomheten omfatter produksjon og salg av trelast. Selskapet er lokalisert i Namsos kommune.

Resultat, kontantstrøm og likviditet

Omsetningen i selskapet ble MNOK 374,1 i 2024 mot MNOK 340,0 i 2023. Driftsresultatet for 2024 ble MNOK -16,7 mot MNOK -22,0 i 2023.

Ordinært resultat før skatt ble MNOK -23,2

Salg av trelast er et marked som tradisjonelt er gjenstand for betydelige konjunktursvingninger, og lå i 2024 vesentlig under et normalår.

Samlet kontantstrøm fra operasjonelle aktiviteter var på MNOK -27,6. Differansen mellom driftsresultatet og kontantstrøm skyldes i hovedsak økninger i kundefordringer, varelager.

Utbetalinger ved kjøp av varige driftsmidler var MNOK 16,7

Tilgangen til likviditet ansees som tilstrekkelig.

Fortsatt drift

I samsvar med regnskapslovens § 3-3a bekreftes det at forutsetningen om fortsatt drift er til stede og at denne forutsetningen er lagt til grunn ved utarbeidelsen av regnskapet.

Fremtidig utvikling

Det har vært en nedgang i byggevirksomheten i Norge som også har påvirket bedriftens etterspørsel. Vi har ikke hatt den samme endringen på vårt eksportmarked. Bedriften vil fortsatt satse på det norske marked og på vårt eksportmarked. Markedet overvåkes kontinuerlig for å treffe nødvendige tiltak så raskt som mulig dersom den videre utviklingen krever dette.

Bedriften er finansiert med deltakelse i konsernets cashpool. Nødvendig likviditet sikres gjennom disse finansieringskildene. Konsernet har etablert interne mål og retningslinjer for kapitalisering av datterselskapene. Selskapets oppfyllelse av disse gjennomgås årlig, og korrigerende tiltak iverksettes ved behov.

Redegjørelse for årsregnskapet

Styret kjenner ikke til noen forhold av viktighet for å bedømme selskapets stilling og resultat som ikke fremgår av regnskapet og balansen med noter. Det er heller ikke etter regnskapsårets utgang inntrådt forhold som etter styrets syn har betydning ved bedømmelse av regnskapet.

Finansiell risiko

Selskapets resultat og balanse er påvirket av flere eksterne faktorer som i liten grad kan påvirkes av selskapet selv. Dette er faktorer som råvare- og ferdigvarepriser, valutakurser og renter. Sikring mot svingninger i disse faktorene gjøres delvis av Moelven-konsernet og delvis av selskapet selv. Råvarer, renter og energi sikres på konsernnivå, mens ferdigvarepriser og valutakurser sikres av selskapet selv. Sikringsinstrumenter som benyttes er fastpriskontrakter når det gjelder råvare- og ferdigvarepriser. I tillegg foretas terminsikringer for kjøp og salg i fremmed valuta.

Størsteparten av selskapets salg er konserninternt og kredittrisikoen forbundet med kundefordringene er derfor marginal.

Selskapets behov for langsiktig finansiering er dekket via lån fra morselskapet Moelven Industrier

Side 2

5



ASA, som ivaretar finansieringen av Moelven-konsernet.

Konsernets langsiktige finansiering er gjort i form av langsiktige trekkfasiliteter. Med de fasiliteter som løper per årsskiftet er konsernet sikret en tilfredsstillende likviditetsreserve gitt normale driftsforhold.

Arbeidsmiljø

Styret anser arbeidsmiljøet i selskapet som godt, og det iverksettes løpende tiltak for forbedringer. Totalt sykefravær siste år var på 1408 dager, som utgjør 8,6 % av total arbeidstid i regnskapsåret. Bedriften hadde tre skader uten fravær.

Likestilling og mangfold

Bedriften hadde ved utgangen av året en kvinneandel på 7%. En kvinne er ansatt som funksjonær og 4 kvinner er ansatt i produksjonsavdeling. Det har blitt gjennomført en kartlegging vedrørende lønnsforhold fordelt etter kjønn. De fleste av våre ansatte kommer inn under tariffavtalen innen Byggeindustrien. Lønnsfastsettelsen er lik for begge kjønn. I administrasjonen er det individuelle lønnsavtaler. I vår kartlegging kan vi ikke se at det er gjort forskjell på grunn av kjønn.

Vi har to ansatte som går i deltidsstilling etter eget ønske. Begge er menn.

Kvinner og menn har samme forutsetninger for arbeidsoppgavene som finnes i Moelven Van Severen. Ved rekruttering etterstreber vi en balansert kjønns- og aldersstruktur. Mangfold innebærer at alle har samme rettigheter, muligheter og plikter innen alle arbeidsområder, uansett kjønn, alder, etnisk eller kulturell bakgrunn, funksjonsevne, seksuell legning eller religion/tro.

Stillingsinnhold, ansvarsområde, kompetanse og arbeidsinnsats danner grunnlag for lønnsfastsettelse, avansement og rekruttering. Vi foretar samsvarsvurderinger for å kontrollere at disse kriteriene er lagt til grunn.

Miljørapportering

Selskapet er sertifisert i henhold til miljøstyringsstandarden NS-EN ISO 14001. Virkesinnkjøpet er PEFC og FSC - sertifisert sammen med de øvrige norske selskapene i Moelven ASA. Selskapet har en tilnærmet ren produksjonsprosess med konvertering av tømmer til trelast.

Moelven utarbeider årlig bærekraftsrapport som også omhandler ytre miljø. Det henvises til Moelvens bærekraftsrapport.

Forsknings- og utviklingsaktiviteter

Bedriften har startet et prosjekt med støtte fra Innovasjon Norge på fullautomatisering av skurlastlager. Prosjektet vil bli slutført i 2025.

Styreansvarsforsikring

Moelven konsernet har tegnet ansvarsforsikring som gjelder for Moelven Industrier ASA med datterselskaper eiet mer enn 50 prosent, og dekker alle styremedlemmer, daglig ledere og andre personer i konsernet som kan pådra seg et selvstendig ledelsesansvar, og øvrige ansatte i konsernet som er anklaget sammen med medlem av styret eller ledelsen i konsernet, for et krav som denne påstås å ha assistert eller medvirket til. Forsikringen gjelder for krav fremsatt i hele verden. Innenfor gitte beløpsgrenser dekker forsikringen ansvar for formuestap som følge av formelt begrunnede erstatningskrav fremsatt i forsikringsperioden som følge av en ansvarsbetingende handling eller unnlattelse hos sikrede i egenskap av daglig leder, styremedlem, medlem av ledelsen eller tilsvarende styreorgan i konsernet. Med formuestap skal forstås økonomisk tap som ikke er oppstått som følge av fysisk skade på person eller ting. Forsikringen dekker, blant annet, ikke:

- Krav som skyldes at sikrede har oppnådd personlig vinning, eller

5



- Krav som skyldes at sikre forsøttlig har forårsaket tap eller forsøttlig begått en rettstridig handling.
- Krav som er basert på ansvarerkjennelse eller avtale om ansvar/erstatning, herunder tilsagn, garanti, avkall, fraskrivelse eller ettergivelse av en rettighet, såfremt dette ansvaret er mer omfattende enn det som følger av de rettsregler som kommer til anvendelse

Åpenhetsloven og samfunnsansvar

Moelven Industrier ASA utarbeider aktsomhetsvurderinger som også omfatter sine datterselskaper, herunder Moelven Van Severen AS. Det henvises til Moelvens bærekraftsrapport, www.moelven.no/apenhetsloven.

Årsresultat og disponeringer

I 2024 hadde selskapet et resultat etter skattekostnad på kr - 17 751 423 som foreslås disponert slik:

Disponering	Beløp
Avsatt til utbytte	0
Mottak av konsernbidrag	-16 351 863
Til annen egenkapital	-1 399 560

Namsos 28.05.2025

Styret i Moelven Van Severen AS

Lars Storslett
styreleder

Lasse Skinstad
styremedlem

Suzan Ljungemo
styremedlem

Patrik Hals
styremedlem

Fredrik-Mathias Sættøy
styremedlem

Kjell Robert Westerlund
daglig leder



Resultat			
Moelven Van Severen AS			
Driftsinntekter og driftskostnader	Note	2024	2023
Salgsinntekt	1, 2	369 696 939	338 843 231
Annen driftsinntekt		4 353 984	1 122 512
Sum driftsinntekter		<u>374 050 923</u>	<u>339 965 744</u>
Varekostnad		254 497 457	250 796 162
End. beh. varer u.tilv. og ferdigvarer		6 141 973	-8 060 350
Lønnskostnad	3	52 732 373	47 257 171
Avskrivning av driftsmidler og immaterielle eiendeler	4	7 394 235	6 718 049
Annen driftskostnad	3, 5	69 980 729	65 207 988
Sum driftskostnader		<u>390 746 767</u>	<u>361 919 021</u>
Driftsresultat		<u>-16 695 844</u>	<u>-21 953 277</u>
Finansinntekter og finanskostnader			
Renteinntekt fra foretak i samme konsern		383 583	0
Annen renteinntekt		0	307 701
Valutagevinst		-1 751 199	0
Verdiøkning markedsbaserte omløpsmidler		-363 000	189 479
Gevinst/tap realiserte valutaterminer		1 289 726	0
Rentekostnad til foretak i samme konsern		2 988 982	1 556 951
Annen rentekostnad		4 024 493	2 032 827
Annen finanskostnad	2	0	473 096
Resultat av finansposter		<u>-6 531 419</u>	<u>-3 565 693</u>
Resultat før skattekostnad		-23 227 263	-25 518 971
Skattekostnad på resultat	6	-5 475 840	-5 529 166
Resultat		<u>-17 751 423</u>	<u>-19 989 805</u>
Ekstraordinære inntekter og kostnader			
Årsresultat	7	<u>-17 751 423</u>	<u>-19 989 805</u>
Overføringer			
Mottatt/Avgitt konsernbidrag (etter skatt)		-16 351 863	-10 338 038
Avsatt til annen egenkapital		-1 399 560	-9 651 766
Sum overføringer		<u>-17 751 423</u>	<u>-19 989 805</u>
Moelven Van Severen AS			Side 5





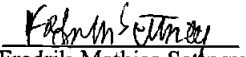
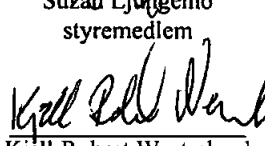
5



Balanse			
Moelven Van Severen AS			
Eiendeler	Note	2024	2023
Anleggsmidler			
Immaterielle eiendeler			
Utsatt skattefordel	6	5 675 136	4 811 360
Sum immaterielle eiendeler		5 675 136	4 811 360
Varige driftsmidler			
Tomter, bygninger o.a. fast eiendom	4	12 055 182	13 487 176
Maskiner og anlegg	4	52 279 944	41 620 498
Driftsløsøre, inventar o.a. utstyr	4	315 039	223 557
Sum varige driftsmidler	4	64 650 165	55 331 231
Finansielle driftsmidler			
Sum anleggsmidler		70 325 301	60 142 591
Omløpsmidler			
Lager av varer og annen beholdning	8	95 453 248	97 188 090
Fordringer			
Kundefordringer	9, 10	34 399 773	24 776 260
Kortsiktig fordring	9	3 155 838	1 555 410
Fordring konsernkontosystem	9, 10, 11	3 755 860	1 842 742
Fordring på konsernbidrag/utbytte	9, 10, 11	20 963 927	13 253 895
Andre kortsiktige fordringer	9, 10, 11	0	823 892
Sum fordringer		62 275 398	42 252 199
Investeringer			
Sum omløpsmidler		157 728 646	139 440 289
Sum eiendeler		228 053 947	199 582 880

5



Balanse			
Moelven Van Severen AS			
Egenkapital og gjeld	Note	2024	2023
Innskutt egenkapital			
Aksjekapital	12	35 000 000	35 000 000
Sum innskutt egenkapital		35 000 000	35 000 000
Opptjent egenkapital			
Annen egenkapital		43 761 256	45 160 816
Sum opptjent egenkapital		43 761 256	45 160 816
Sum egenkapital	7	78 761 256	80 160 816
Gjeld			
Avsetning for forpliktelser			
Annen langsiktig gjeld			
Øvrig langsiktig gjeld	10, 11	40 200 000	45 000 000
Sum annen langsiktig gjeld		40 200 000	45 000 000
Kortsiktig gjeld			
Leverandørgjeld	10	25 416 399	27 183 459
Skattetrekk og andre trekk		1 893 185	2 536 239
Andre finansielle instrumenter		79 704	0
Gjeld konsernkontosystem	11	74 189 873	41 201 542
Annen kortsiktig gjeld	10, 11	7 513 529	3 500 822
Sum kortsiktig gjeld		109 092 690	74 422 064
Sum gjeld		149 292 690	119 422 064
Sum gjeld og egenkapital		228 053 947	199 582 880
Namsos, 28.05.2025 Styret i Moelven Van Severen AS			
 Lars Storslett styreleder	 Lasse Skinstad styremedlem	 Suzan Ljungemo styremedlem	
 Patrik Hals styremedlem	 Fredrik-Mathias Seynøy styremedlem	 Kjell Robert Westerlund daglig leder	
Moelven Van Severen AS		Side 7	



Kontantstrømpoppstilling			
Moelven Van Severen AS			
	Note	2024	2023
Kontantstrømmer fra operasjonelle aktiviteter			
Resultat før skattekostnad		-23 227 263	-25 518 971
Periodens betalte skatt		0	-3 145 614
Ordinære avskrivninger		7 394 235	6 718 049
Endring i varelager		1 734 842	-4 733 489
Endring i kundefordringer		-9 623 513	-8 751 103
Endring i leverandørgjeld		-1 767 060	5 289 596
Endring i andre tidsavgrensingsposter		2 672 821	-6 443 820
Netto kontantstrøm fra operasjonelle aktiviteter		-22 815 938	-36 585 352
Kontantstrømmer fra investeringsaktiviteter			
Utbetalinger ved kjøp av varige driftsmidler		-16 713 169	-9 682 075
Utbetalinger ved nedbetaling av langsiktig gjeld		-4 800 000	0
Netto kontantstrøm fra investeringsaktiviteter		-21 513 169	-9 682 075
Kontantstrømmer fra finansieringsaktiviteter			
Innbetalinger ved opptak av ny langsiktig gjeld		0	45 000 000
Endring i fordring/gjeld i konsernkontosystem		31 075 212	34 628 426
Innbetalinger av konsernbidrag		13 253 895	0
Utbetalinger av konsernbidrag		0	-33 361 000
Netto kontantstrøm fra finansieringsaktiviteter		44 329 107	46 267 426
Netto endring i kontanter og kontantekvivalenter		0	0
Beh. av kont. og kontantekvivalenter ved per. begynnelse		0	0
Beh. av kont. og kontantekvivalenter ved per. slutt		0	0

5



Regnskapsprinsipper

Årsregnskapet er satt opp i samsvar med regnskapslovens bestemmelser og god regnskapsskikk.

Konsolidering

Konsernregnskapet inkluderer Moelven Van Severen AS og selskaper som Moelven Industrier AS har bestemmende innflytelse over. Bestemmende innflytelse oppnås normalt når konsernet eier mer enn 50 % av aksjene i selskapet, og konsernet utøver faktisk kontroll over selskapet.

Minoritetsinteresser inngår i konsernets egenkapital. Transaksjoner og mellomværende mellom selskapene i konsernet er eliminert. Konsernregnskapet er utarbeidet etter ensartede prinsipper, ved at datterselskapet følger de samme regnskapsprinsipper som morselskapet.

Oppkjøpsmetoden benyttes ved regnskapsføring av virksomhetssammenslutninger. Selskaper som er kjøpt eller solgt i løpet av året inkluderes i konsernregnskapet fra det tidspunktet kontroll oppnås og inntil kontroll opphører.

Tilknyttede selskaper er enheter hvor konsernet har betydelig, men ikke bestemmende innflytelse, over den finansielle og operasjonelle styringen (normalt ved eierandel på mellom 20 % og 50 %). Konsernregnskapet inkluderer konsernets andel av resultat fra tilknyttede selskaper regnskapsført etter egenkapitalmetoden fra det tidspunktet betydelig innflytelse oppnås og inntil slik innflytelse opphører.

Når konsernets tapsandel overstiger investeringen i et tilknyttet selskap, reduseres konsernets balanseførte verdi til null og ytterligere tap regnskapsføres ikke med mindre konsernet har en forpliktelse til å dekke dette tapet.

Bruk av estimater

I utarbeidelse av årsregnskapet har man brukt estimater og forutsetninger som har påvirket resultatregnskapet og verdsettelsen av eiendeler og gjeld, samt usikre eiendeler og forpliktelser på balansedagen i henhold til god regnskapsskikk. Områder som i stor grad inneholder slike skjønsmessige vurderinger, høy grad av kompleksitet, eller områder hvor forutsetninger og estimater er vesentlige for årsregnskapet, er beskrevet i notene.

Valuta

Transaksjoner i utenlandsk valuta omregnes til kursen på transaksjonstidspunktet. Pengeposter i utenlandsk valuta omregnes til norske kroner ved å benytte balansedagens kurs. Ikke-pengeposter som måles til historisk kurs uttrykt i utenlandsk valuta, omregnes til norske kroner ved å benytte valutakursen på transaksjonstidspunktet. Ikke-pengeposter som måles til virkelig verdi uttrykt i utenlandsk valuta, omregnes til valutakursen fastsatt på måletidspunktet. Valutakursendringer knyttet til poster som inngår i varekretsløpet resultatføres løpende i regnskapsperioden som en del av driftsresultatet.

FINANSIELLE INSTRUMENTER

Selskapet benytter valutaterminkontrakter for å sikre kjøp og salg i fremmed valuta. Terminkontraktene føres i balansen til virkelig verdi og verdiendringen føres over resultatet som finanspost. Virkelig verdi er fastsatt i henhold til verdien som er observerbar i markedet på balansedagen.

INNTEKTER

Selskapets inntekter består av inntekter fra salg av trelast og sekundærprodukter (industriflis, sagflis, briketter, bark og termisk energi).

Inntektsføring ved salg av varer skjer på leveringstidspunktet. I praksis skjer dette når det vesentligste av risiko og kontroll er overført, og kjøper har mottatt varen.

5



Skatt

Skattekostnaden i resultatregnskapet omfatter både periodens betalbare skatt og endring i utsatt skatt. Utsatt skatt er beregnet med 22% på grunnlag av de midlertidige forskjeller som eksisterer mellom regnskapsmessige og skattemessige verdier, samt ligningsmessig underskudd til fremføring ved utgangen av regnskapsåret. Skatteøkende og skattereduserende midlertidige forskjeller som reverserer eller kan reverseres i samme periode er utlignet og nettoført. Netto utsatt skattefordel balanseføres i den grad det er sannsynlig at denne kan bli utnyttet.

Leasing

Det skilles mellom finansiell og operasjonell leasing. Driftsmidler finansiert ved finansiell leasing er regnskapsmessig klassifisert under varige driftsmidler. Motposten er medtatt som langsiktig gjeld. Leiebeløp fordeles mellom rentekostnad og avdrag på gjelden.

Operasjonell leasing kostnadsføres som driftskostnad basert på fakturert leasingleie.

Klassifisering og vurdering av anleggsmidler

Anleggsmidler omfatter eiendeler bestemt til varig eie og bruk. Anleggsmidler er vurdert til anskaffelseskost, fratrukket avskrivninger og nedskrivninger. Langsiktig gjeld balanseføres til nominelt beløp på transaksjonstidspunktet.

Varige driftsmidler balanseføres og avskrives over driftsmidlets økonomiske levetid. Vesentlige driftsmidler som består av flere betydelige komponenter med ulik levetid er dekomponert med ulik avskrivningstid for de ulike komponentene. Direkte vedlikehold av driftsmidler kostnadsføres løpende under driftskostnader, mens påkostninger eller forbedringer tillegges driftsmidlets kostpris og avskrives i takt med driftsmidlet. Varige driftsmidler nedskrives til gjenvinnbart beløp ved verdifall som forventes ikke å være forbigående. Gjenvinnbart beløp er det høyeste av netto salgsverdi og verdi i bruk. Verdi i bruk er nåverdi av fremtidige kontantstrømmer knyttet til eiendelen. Nedskrivningen reverseres når grunnlaget for nedskrivningen ikke lenger er til stede.

Klassifisering og vurdering av omløpsmidler

Omløpsmidler og kortsiktig gjeld omfatter normalt poster som forfaller til betaling innen ett år etter balansedagen, samt poster som knytter seg til varekretsløpet. Omløpsmidler vurderes til laveste verdi av anskaffelseskost og virkelig verdi. Kortsiktig gjeld balanseføres til nominelt beløp på transaksjonstidspunktet.

Varer

Varer er vurdert til det laveste av anskaffelseskost og netto salgsverdi. Netto salgsverdi er estimert salgspris ved ordinær drift etter fradrag for beregnede nødvendige utgifter for gjennomføring av salget. Anskaffelseskost inkluderer utgifter påløpt ved anskaffelse av varene og kostnader for å bringe varene til nåværende plassering og tilordnes ved bruk av FIFO - prinsippet.

Fordringer

Kundefordringer og andre fordringer oppføres til pålydende etter fradrag for avsetning til forventet tap. Avsetning til tap gjøres på grunnlag av en individuell vurdering av de enkelte fordringene. For øvrige kundefordringer utføres en spesifisert avsetning for å dekke forventet tap på krav.

Pensjoner - Innskuddsbasert ordning

Kostnaden til innskuddsbasert pensjonsordning tilsvarer periodens premie til forsikringsselskapet.

Kortsiktige plasseringer

Kortsiktige plasseringer (aksjer og andeler vurdert som omløpsmidler) vurderes til laveste av anskaffelseskost og virkelig verdi på balansedagen. Mottatt utbytte og andre utdelinger fra selskapene inntektsføres som annen finansinntekt.

Betingede utfall

5



Kostnadsknyttede betingede utfall regnskapsføres når utfall kan estimeres og kostnaden anses sannsynlig.

Kontantstrømoppstilling

Kontantstrømoppstillingen er utarbeidet etter den indirekte metoden. Kontanter og kontantekvivalenter omfatter kontanter, bankinnskudd og andre kortsiktige, likvide plasseringer.

10



Note 1 Salgsinntekter

	2024	2023
Pr. Virksomhetsområde		
Høvellast	208 328 915	199 855 882
Skurlast	96 259 934	79 474 684
Biprodukter	65 108 090	59 512 665
Annet	0	0
Sum	369 696 939	338 843 231
Geografisk fordeling		
Norge	232 596 002	230 865 829
Sverige	656 466	506 737
Danmark	4 974 476	5 720 176
Storbritannia	115 813 523	80 907 555
Øvrige	15 656 472	20 843 232
Sum	369 696 939	338 843 529

Note 2 Valuta

Agioposter som kan relateres til ordinært salg blir inntekts-/kostnadsført som salgsinntekter. Valutagevinster og valutatap inngår med følgende beløp:

	2024	2023
Valutagevinst (agio)	2 166 003	1 421 234
Valutatap (disagio)	0	0

5



Note 3 Lønnskostnader og ytelser, godtgjørelser til daglig leder, styret og revisor

Lønnskostnader	2024	2023
Lønninger	45 424 570	41 571 151
Arbeidsgiveravgift	2 567 585	2 538 513
Pensjonskostnader	2 684 264	2 249 469
Andre ytelser	2 055 954	898 038
Sum	52 732 373	47 257 171

Selskapet har i 2024 sysselsatt 69 årsverk.

Pensjonsforpliktelser

Selskapet er pliktig til å ha tjenstepensjonsordning etter lov om obligatorisk tjenstepensjon. Selskapets pensjonsordninger tilfredsstiller kravene i denne lov.

Ytelser til ledende personer	Daglig leder	Styret
Lønn	1 452 409	30 000
Pensjonskostnader	153 005	0
Annen godtgjørelse	213 655	0
Sum	1 819 069	30 000

Revisor

Kostnadsført revisjonshonorar for 2024 utgjør kr 158 768. I tillegg kommer honorar for andre attestasjonstjenester med kr 30 992.

5



Note 4 Varige driftsmidler

	Tomter	Bygninger	Maskiner, biler,trucker	Driftsløsøre	Sum varige driftsmidler
Anskaffelseskost 01.01.2024	2 485 836	28 167 842	189 986 853	3 117 554	223 758 084
Anskaffelseskost anlegg under utf-1/1	0	0	4 198 307	0	4 198 307
Tilgang kjøpte driftsmidler	0	0	6 003 295	229 494	6 232 789
Avgang solgte driftsmidler	0	0	0	1 107 509	1 107 509
Avgang anlegg under utførelse	0	0	24 044 823	0	24 044 823
Anlegg under utførelse tilgang	0	0	10 480 380	0	10 480 380
Anskaffelseskost 31.12.2024	2 485 836	28 167 842	186 624 013	2 239 539	219 517 229
Akkumulerte avskrivninger 31.12.2024	0	18 598 496	134 344 068	1 924 499	154 867 064
Akkumulerte nedskrivninger 31.12.2024	0	0	0	0	0
Reverserte nedskrivninger 31.12.2024	0	0	0	0	0
Bokført verdi per 31.12.2024	2 485 836	9 569 346	52 279 944	315 039	64 650 165
Årets avskrivninger	0	1 431 994	5 824 229	138 012	7 394 235
Lineære avskrivningstid		20-50 år	5-15 år	3-5 år	

Note 5 Leasing

Selskapet har operasjonell leasing på følgende driftsmidler:

Type driftsmiddel	Leieavtalens varighet	Årlig leie
Biler	3 år	146 892
Andre maskiner		44 806
Sum leiekostnad		191 698

6



Note 6 Skatt

Årets skattekostnad	2024	2023
Resultatført skatt på ordinært resultat:		
Betalbar skatt	-4 612 064	-2 915 857
Endring i utsatt skatt	-863 776	-2 613 309
Skattekostnad ordinært resultat	-5 475 840	-5 529 166
Skattepliktig inntekt:		
Ordinært resultat før skatt	-23 227 263	-25 518 971
Permanente forskjeller	-1 662 918	386 398
Endring i midlertidige forskjeller	3 926 254	11 878 678
Mottatt / Avgitt konsernbidrag	20 963 927	13 253 895
Skattepliktig inntekt	0	0
Betalbar skatt i balansen:		
Betalbar skatt på årets resultat	-4 612 064	-2 915 857
Betalbar skatt på avgitt konsernbidrag	4 612 064	2 915 857
Sum betalbar skatt i balansen	0	0
Beregning av effektiv skattesats:		
Resultat før skatt	-23 227 263	-25 518 971
Beregnet skatt av resultat før skatt	-5 109 998	-5 614 174
Skatteeffekt av permanente forskjeller	-365 842	85 007
Effekt av endring av skattesats	0	0
Sum	-5 475 840	-5 529 166
Effektiv skattesats	23,58 %	21,7 %

Skatteeffekten av midlertidige forskjeller og underskudd til fremføring som har gitt opphav til utsatt skatt og utsatte skattefordeler, spesifisert på typer av midlertidige forskjeller:

	2024	2023	Endring
Varige driftsmidler	5 478 657	4 962 713	-515 944
Varebeholdning	-15 796 830	-11 759 170	4 037 660
Fordringer	584	11 907	11 323
Gevinst – og tapskonto	120 865	151 081	30 216
Regnskapsmessig avsetning andre forpliktelser	0	0	0
Regnskapsmessig verdi finansielle instrumenter	-79 704	283 296	363 000
Fremførbart skattemessig underskudd	-15 519 644	-15 519 643	1
Sum	-25 796 072	-21 869 816	3 926 256
Skattesats	22,00 %	22,00 %	
Utsatt skatt (22 % / 22 %)	5 675 136	4 811 360	-863 776
Effekt av endring av skattesats	0	0	0

5



Note 7 Egenkapital

	Aksjekapital	Annen egenkapital	Sum egenkapital
Pr. 31.12.2023	35 000 000	45 160 816	80 160 816
Endringer ført mot EK		0	0
Pr 01.01.2024	35 000 000	45 160 816	80 160 816
Årets resultat		-17 751 423	-17 751 423
Utbytte		0	0
Konsernbidrag mottatt		16 351 863	16 351 863
Pr 31.12.2024	35 000 000	43 761 256	78 761 256

Note 8 Varelager

	2024	2023
Lager av råvarer og innkjøpte halvfabrikater	19 823 073	15 415 942
Lager av varer under tilvirkning	9 320 763	14 802 959
Lager av egentilvirkede ferdigvarer	66 309 412	66 110 888
Lager av innkjøpte handelsvarer	0	858 301
Sum	95 453 248	97 188 090
Lager vurdert til kostpris	16 653 894	35 065 421
Lager vurdert til virkelig verdi	78 799 354	62 122 669

5



Note 9 Fordringer

	2024	2023
Kundefordringer		
Kundefordringer til pålydende	34 399 773	24 776 260
Avsetning til tap	0	0
Balanseført verdi av kundefordringer 31.12	34 399 773	24 776 260
Endring i avsetning til tap	0	0
Realiserte tap	0	0
Sum resultatførte tap på krav	0	0
Kortsiktig fordring		
Tilgode offentlige avgifter	1 964 333	1 555 410
Balanseført verdi av kort.fordr.31.12	1 964 333	1 555 410
Fordring konsernkontosystem	3 755 860	1 842 742
Fordring konsernbidrag	20 963 927	13 253 895
Andre kortsiktige fordringer		
Fordring finansiell instrumenter	0	283 296
Forskudd lønn	9 000	3 780
Periodiseringer	1 182 504	536 816
Sum andre kortsiktige fordringer	1 191 504	823 892
Sum fordringer	62 275 398	42 252 199

Selskapet har ikke fordringer som forfaller mer en 1 år etter regnskapsårets slutt.

h



Note 10 Mellomværende med selskap i samme konsern m.v.

	Kundefordringer		Bankinnskudd i cashpool	
	2024	2023	2024	2023
Foretak i samme konsern	9 910 129	12 813 125	3 755 702	1 842 742
Tilknyttet selskap	0	0	0	0
Felleskontrollert virksomhet	0	0	0	0
Sum	9 910 129	12 813 125	3 755 702	1 842 742

	Leverandørgjeld		Annen langsiktig gjeld	
	2024	2023	2024	2023
Foretak i samme konsern	21 030 990	15 675 401	40 200 000	45 000 000
Tilknyttet selskap	0	0	0	0
Felleskontrollert virksomhet	0	0	0	0
Sum	21 030 990	15 675 401	40 200 000	45 000 000

	Avgitt- /Mottatt konsernbidrag+		Kassekreditt i cashpool	
	2024	2023	2024	2023
Foretak i samme konsern	20 963 927	13 253 895	74 189 873	41 201 543
Sum	20 963 927	13 253 895	74 189 873	41 201 543

Cashpool

Selskapet er en del av konsernkontosystemet til Moelven-konsernet. Bankinnskudd i cashpool er klassifisert som andre kortsiktige fordringer og kassekreditt i cashpool er klassifisert som annen kortsiktig gjeld.

Kjøp og salg til selskap i samme konsern

Majoriteten av varekjøp og salg skjer gjennom konsernselskaper, hhv Moelven Virke AS for kjøp av tømmer, og Moelven Wood AS for salg av ferdigvarer.

B



Note 11 Likviditet og gjeld

Likvider	2024	2023
Kontantbeholdning	0	0
Fordring i konsernkontosystem	3 755 860	1 842 608
Sum bankinnskudd/fordringer	3 755 860	1 842 608
Gjeld i konsernkontosystem	74 189 873	41 201 543
Annen kortsiktig rentebærende gjeld	0	0
Sum kortsiktig rentebærende gjeld	74 189 873	41 201 543
Ubenyttet andel av kassekreditt	26 860 127	14 867 097

Selskapets kassekredittkonto inngår i Moelven-konsernets konsernkontosystem. Dette innebærer at selskapets kontantbeholdning formelt sett er en fordring/gjeld på morselskapet, og at selskapet er solidarisk ansvarlig for alle de trekk konsernet har gjort.

Langsiktig gjeld med forfall > 5 år etter balansedagen	2024	2023
Langsiktig konserngjeld	40 200 000	45 000 000
Gjeld til kredittinstitusjoner	0	0
Sum	40 200 000	45 000 000

Note 12 Aksjekapital

Aksjekapitalen i Moelven Van Severen AS pr. 31.12 består av 3 500 aksjer a kr 10 000. Total aksjekapital er kr 35 000 000. Selskapet har bare en aksjeklasse, og alle aksjer har lik stemmerett.

Eierstruktur

De største aksjonærene i % pr. 31.12.2024 var:

	Antall aksjer	Eierandel
Moelven Industrier ASA	3 500	100
Sum øvrige	0	0
Sum	3 500	100

Moelven Van Severen AS inngår i konsernregnskapet til Moelven Industrier ASA. Konsernregnskapet kan fås utlevert ved å kontakte Moelven Industrier ASA, Postboks 134, 2391 Moelv, og finnes også tilgjengelig på konsernets hjemmeside www.moelven.com

Selskapet er et heleid datterselskap av Moelven Industrier ASA.

Moelven Industrier ASA eies av Glommen Mjøsen Skog SA (66,9), Viken Skog SA (32,8%), De resterende 0,3% eies i hovedsak av privatpersoner.

5



Note 13 Garantier og andre forpliktelser

	2024	2023
Lånegarantier	0	0
Skattetrekksgaranti	4 100 000	4 100 000
Avsetning for fremtidige garantier og reklamasjoner	0	0
Sum garantier og avsetninger	4 100 000	4 100 000

6



KPMG AS
Vangsveien 73
N-2317 Hamar

Telephone +47 45 40 40 63
Internet www.kpmg.no
Enterprise 935 174 627 MVA

Til generalforsamlingen i Moelven Van Severen AS

Uavhengig revisors beretning

Konklusjon

Vi har revidert årsregnskapet for Moelven Van Severen AS som består av balanse per 31. desember 2024, resultatregnskap og kontantstrømpstilling for regnskapsåret avsluttet per denne datoen og noter til årsregnskapet, herunder et sammendrag av viktige regnskapsprinsipper.

Etter vår mening

- oppfyller årsregnskapet gjeldende lovkrav, og
- gir årsregnskapet et rettviseende bilde av selskapets finansielle stilling per 31. desember 2024, og av dets resultater og kontantstrømmer for regnskapsåret avsluttet per denne datoen i samsvar med regnskapslovens regler og god regnskapsskikk i Norge.

Grunnlag for konklusjonen

Vi har gjennomført revisjonen i samsvar med International Standards on Auditing (ISA-ene). Våre oppgaver og plikter i henhold til disse standardene er beskrevet nedenfor under *Revisors oppgaver og plikter ved revisjonen av årsregnskapet*. Vi er uavhengige av selskapet i samsvar med kravene i relevante lover og forskrifter i Norge og International Code of Ethics for Professional Accountants (inkludert internasjonale uavhengighetsstandarder) utstedt av International Ethics Standards Board for Accountants (IESBA-reglene), og vi har overholdt våre øvrige etiske forpliktelser i samsvar med disse kravene. Innhentet revisjonsbevis er etter vår vurdering tilstrekkelig og hensiktsmessig som grunnlag for vår konklusjon.

Øvrig informasjon

Styret og daglig leder (ledelsen) er ansvarlige for informasjonen i årsberetningen. Øvrig informasjon omfatter informasjon i årsrapporten bortsett fra årsregnskapet og den tilhørende revisjonsberetningen. Vår konklusjon om årsregnskapet ovenfor dekker ikke informasjonen i årsberetningen.

I forbindelse med revisjonen av årsregnskapet er det vår oppgave å lese årsberetningen. Formålet er å vurdere hvorvidt det foreligger vesentlig inkonsistens mellom årsberetningen og årsregnskapet og den kunnskap vi har opparbeidet oss under revisjonen av årsregnskapet, eller hvorvidt informasjon i årsberetningen ellers fremstår som vesentlig feil. Vi har plikt til å rapportere dersom årsberetningen fremstår som vesentlig feil. Vi har ingenting å rapportere i så henseende.

Basert på kunnskapen vi har opparbeidet oss i revisjonen, mener vi at årsberetningen

- er konsistent med årsregnskapet og
- inneholder de opplysninger som skal gis i henhold til gjeldende lovkrav.

Offices in:

© KPMG AS, a Norwegian limited liability company and a member firm of the KPMG global organization of independent member firms affiliated with KPMG International Limited, a private English company limited by guarantee. All rights reserved.

Statsautoriserte revisorer - medlemmer av Den norske Revisorforening

Oslo	Elverum	Mo i Rana	Tromsø
Alta	Finnsnes	Molde	Trondheim
Arendal	Hamar	Sandefjord	Tynset
Bergen	Haugesund	Stavanger	Ulsteinvik
Bode	Knarvik	Stord	Ålesund
Drammen	Kristiansand	Straume	

Penneo Dokumentmøkket: R4GU4-MVKL5-5BPH9H-AQ056-L8I6M-5IAH6



Ledelsens ansvar for årsregnskapet

Ledelsen er ansvarlig for å utarbeide årsregnskapet og for at det gir et rettviseende bilde i samsvar med regnskapslovens regler og god regnskapsskikk i Norge. Ledelsen er også ansvarlig for slik internkontroll som den finner nødvendig for å kunne utarbeide et årsregnskap som ikke inneholder vesentlig feilinformasjon, verken som følge av misligheter eller utilsiktede feil.

Ved utarbeidelsen av årsregnskapet må ledelsen ta standpunkt til selskapets evne til fortsatt drift og opplyse om forhold av betydning for fortsatt drift. Forutsetningen om fortsatt drift skal legges til grunn for årsregnskapet så lenge det ikke er sannsynlig at virksomheten vil bli avvirket.

Revisors oppgaver og plikter ved revisjonen av årsregnskapet

Vårt mål er å oppnå betryggende sikkerhet for at årsregnskapet som helhet ikke inneholder vesentlig feilinformasjon, verken som følge av misligheter eller utilsiktede feil, og å avgi en revisjonsberetning som inneholder vår konklusjon. Betryggende sikkerhet er en høy grad av sikkerhet, men ingen garanti for at en revisjon utført i samsvar med ISA-ene, alltid vil avdekke vesentlig feilinformasjon. Feilinformasjon kan oppstå som følge av misligheter eller utilsiktede feil. Feilinformasjon er å anse som vesentlig dersom den enkeltvis eller samlet med rimelighet kan forventes å påvirke de økonomiske beslutningene som brukerne foretar på grunnlag av årsregnskapet.

Som del av en revisjon i samsvar med ISA-ene, utøver vi profesjonelt skjønn og utviser profesjonell skepsis gjennom hele revisjonen. I tillegg:

- identifiserer og vurderer vi risikoen for vesentlig feilinformasjon i regnskapet, enten det skyldes misligheter eller utilsiktede feil. Vi utformer og gjennomfører revisjonshandlinger for å håndtere slike risikoer, og innhenter revisjonsbevis som er tilstrekkelig og hensiktsmessig som grunnlag for vår konklusjon. Risikoen for at vesentlig feilinformasjon som følge av misligheter ikke blir avdekket, er høyere enn for feilinformasjon som skyldes utilsiktede feil, siden misligheter kan innebære samarbeid, forfalskning, bevisste utelatelser, uriktige fremstillinger eller overstyring av internkontroll.
- opparbeider vi oss en forståelse av intern kontroll som er relevant for revisjonen, for å utforme revisjonshandlinger som er hensiktsmessige etter omstendighetene, men ikke for å gi uttrykk for en mening om effektiviteten av selskapets interne kontroll.
- evaluerer vi om de anvendte regnskapsprinsippene er hensiktsmessige og om regnskapsestimaterne og tilhørende noteopplysninger utarbeidet av ledelsen er rimelige.
- konkluderer vi på om ledelsens bruk av fortsatt drift-forutsetningen er hensiktsmessig, og, basert på innhentede revisjonsbevis, hvorvidt det foreligger vesentlig usikkerhet knyttet til hendelser eller forhold som kan skape tvil av betydning om selskapets evne til fortsatt drift. Dersom vi konkluderer med at det eksisterer vesentlig usikkerhet, kreves det at vi i revisjonsberetningen henleder oppmerksomheten på tilleggsopplysningene i årsregnskapet, eller, dersom slike tilleggsopplysninger ikke er tilstrekkelige, at vi modifiserer vår konklusjon. Våre konklusjoner er basert på revisjonsbevis innhentet frem til datoen for revisjonsberetningen. Etterfølgende hendelser eller forhold kan imidlertid medføre at selskapet ikke kan fortsette driften.
- evaluerer vi den samlede presentasjonen, strukturen og innholdet i årsregnskapet, inkludert tilleggsopplysningene, og hvorvidt årsregnskapet gir uttrykk for de underliggende transaksjonene og hendelsene på en måte som gir et rettviseende bilde.

Vi kommuniserer med styret blant annet om det planlagte innholdet i og tidspunkt for revisjonsarbeidet og eventuelle vesentlige funn i revisjonen, herunder vesentlige svakheter i intern kontroll som vi avdekker gjennom revisjonen.



Hamar

KPMG AS

Stein Erik Lund
Statsautorisert revisor
(elektronisk signert)

Penneo Dokumentnøkkel: R4GU4-MVKL5-5B49H-AQ056-L8I6M-5IAH6



PENNEO

Signaturene i dette dokumentet er juridisk bindende. Dokument signert med "Penneo™ - sikker digital signatur". De signerende parter sin identitet er registrert, og er listet nedenfor.

"Med min signatur bekrefter jeg alle datoer og innholdet i dette dokument."

Lund, Stein Erik

Statsautorisert revisor

Serienummer: no_bankid:9578-5993-4-1583118

IP: 80.232.xxx.xxx

2025-05-30 12:11:28 UTC



Penneo Dokumentmøkket: R4GU4-MVKL5-5BHQH-AQ056-L8I6M-5IAH6

Dette dokumentet er signert digitalt via [Penneo.com](https://penneo.com). De signerte dataene er validert ved hjelp av den matematiske hashverdien av det originale dokumentet. All kryptografisk bevisføring er innebygd i denne PDF-en for fremtidig validering.

Dette dokumentet er forseglet med et kvalifisert elektronisk segl. For mer informasjon om Penneos kvalifiserte tillitstjenester, se <https://eud.penneo.com>.

Slik kan du bekrefte at dokumentet er originalt

Når du åpner dokumentet i Adobe Reader, kan du se at det er sertifisert av **Penneo A/S**. Dette beviser at innholdet i dokumentet ikke har blitt endret siden tidspunktet for signeringen. Bevis for de individuelle signatørens digitale signaturer er vedlagt dokumentet.

Du kan bekrefte de kryptografiske bevisene ved hjelp av Penneos validator, <https://penneo.com/validator>, eller andre valideringsverktøy for digitale signaturer.