



ÅRSREGNSKAPET FOR REGNSKAPSÅRET 2021 - GENERELL INFORMASJON

Enheten

Organisasjonsnummer:	942 115 423
Organisasjonsform:	Aksjeselskap
Foretaksnavn:	KARMSUND GROUP AS
Forretningsadresse:	Gunnarshaug 4260 TORVASTAD

Regnskapsår

Årsregnskapets periode:	01.01.2021 - 31.12.2021
-------------------------	-------------------------

Konsern

Mørselskap i konsern:	Ja
Konsernregnskap lagt ved:	Ja

Regnskapsregler

Regler for små foretak benyttet:	Nei
Benyttet ved utarbeidelsen av årsregnskapet til selskapet:	Regnskapslovens alminnelige regler
Benyttet ved utarbeidelsen av årsregnskapet til konsernet:	Regnskapslovens alminnelige regler

Årsregnskapet fastsatt av kompetent organ

Bekreftet av representant for selskapet:	Hans Magnar Aanensen
Dato for fastsettelse av årsregnskapet:	16.06.2022

Grunnlag for avgivelse

År 2021: Årsregnskapet er elektronisk innlevert
År 2020: Tall er hentet fra elektronisk innlevert årsregnskap fra 2021

Det er ikke krav til at årsregnskapet m.v. som sendes til Regnskapsregisteret er undertegnet. Kontrollen på at dette er utført ligger hos revisor/enhetens øverste organ. Sikkerheten ivaretas ved at innsender har rolle/rettighet for innsending av årsregnskapet via Altinn, og ved at det bekreftes at årsregnskapet er fastsatt av kompetent organ.

Brønnøysundregistrene, 04.07.2023



Resultatregnskap

Beløp i: NOK	Note	2021	2020
RESULTATREGNSKAP			
Inntekter			
Salgsinntekt		1 644 495	1 832 278
Sum inntekter		1 644 495	1 832 278
Kostnader			
Varekostnad		31 002	
Lønnskostnad		122 805	224 805
Avskrivning på varige driftsmidler og immaterielle eiendeler		19 303	20 143
Annen driftskostnad		1 970 137	1 468 848
Sum kostnader		2 143 247	1 713 796
Driftsresultat		-498 752	118 482
Finansinntekter og finanskostnader			
Inntekt på investering i datterselskap og tilknyttet selskap		2 900 000	1 000 000
Renteinntekt fra foretak i samme konsern		807 780	518 233
Annen finansinntekt		766 158	2 503 787
Sum finansinntekter		4 473 938	4 022 020
Verdireduksjon andre finansielle instrumenter vurdert til virkelig verdi		115 090	94 341
Rentekostnad til foretak i samme konsern		228 676	230 347
Annen finanskostnad		791 366	2 134 732
Sum finanskostnader		1 135 132	2 459 420
Netto finans		3 338 806	1 562 600
Ordinært resultat før skattekostnad		2 840 054	1 681 082
Skattekostnad på ordinært resultat		12 609	171 448
Ordinært resultat etter skattekostnad		2 827 445	1 509 634
Årsresultat		2 827 445	1 509 634
Overføringer og disponeringer			
Ordinært utbytte		2 000 000	2 000 000



Resultatregnskap

Beløp i: NOK	Note	2021	2020
Overføringer til/fra annen egenkapital		827 446	-490 367
Sum overføringer og disponeringer		2 827 446	1 509 633



Balanse

Beløp i: NOK	Note	2021	2020
BALANSE - EIENDELER			
Anleggsmidler			
Immaterielle eiendeler			
Varige driftsmidler			
Tomter, bygninger og annen fast eiendom		463 263	482 565
Sum varige driftsmidler		463 263	482 565
Finansielle anleggsmidler			
Investering i datterselskap		27 170 930	27 170 930
Investeringer i aksjer og andeler		640 720	240 720
Andre fordringer		1 113 342	1 209 469
Sum finansielle anleggsmidler		28 924 992	28 621 119
Sum anleggsmidler		29 388 255	29 103 684
Omløpsmidler			
Varer			
Fordringer			
Andre fordringer		109 121	85 992
Konsernfordringer		24 518 421	26 787 249
Sum fordringer		24 627 542	26 873 241
Investeringer			
Markedsbaserte aksjer		10 931 942	5 903 178
Sum investeringer		10 931 942	5 903 178
Bankinnskudd, kontanter og lignende			
Bankinnskudd, kontanter og lignende		2 940 714	7 117 111
Sum bankinnskudd, kontanter og lignende		2 940 714	7 117 111
Sum omløpsmidler		38 500 198	39 893 530
SUM EIENDELER		67 888 453	68 997 214



Balanse

Beløp i: NOK	Note	2021	2020
BALANSE - EGENKAPITAL OG GJELD			
Egenkapital			
Innskutt egenkapital			
Selskapskapital		9 797 600	9 797 600
Overkurs		38 046 753	38 046 753
Sum innskutt egenkapital		47 844 353	47 844 353
Opptjent egenkapital			
Annen egenkapital		-3 319 615	-4 147 061
Sum opptjent egenkapital		-3 319 615	-4 147 061
Sum egenkapital		44 524 738	43 697 292
Gjeld			
Langsiktig gjeld			
Utsatt skatt		29 783	37 267
Sum avsetninger for forpliktelser		29 783	37 267
Annen langsiktig gjeld			
Gjeld til kredittinstitusjoner		9 988 530	10 457 805
Langsiktig konserngjeld		5 674 366	6 546 270
Sum annen langsiktig gjeld		15 662 896	17 004 075
Sum langsiktig gjeld		15 692 679	17 041 342
Kortsiktig gjeld			
Leverandørgjeld		87 489	53 591
Betalbar skatt		20 093	180 813
Utbytte		2 000 000	2 000 000
Kortsiktig konserngjeld		5 444 028	5 902 908
Annen kortsiktig gjeld		119 427	121 268
Sum kortsiktig gjeld		7 671 037	8 258 580
Sum gjeld		23 363 716	25 299 922
SUM EGENKAPITAL OG GJELD		67 888 454	68 997 214



Konsernets resultatregnskap

Beløp i: NOK	Note	2021	2020
RESULTATREGNSKAP			
Inntekter			
Salgsinntekt		102 958 089	99 605 057
Annen driftsinntekt		4 117 634	3 722 183
Sum inntekter		107 075 723	103 327 240
Kostnader			
Varekostnad		2 518 944	4 007 148
Lønnskostnad		68 690 229	64 034 658
Avskrivning på varige driftsmidler og immaterielle eiendeler		11 117 210	11 640 267
Annen driftskostnad		10 770 111	6 138 042
Sum kostnader		93 096 494	85 820 115
Driftsresultat		13 979 229	17 507 125
Finansinntekter og finanskostnader			
Annen finansinntekt		935 548	2 717 102
Sum finansinntekter		935 548	2 717 102
Verdireduksjon andre finansielle instrumenter vurdert til virkelig verdi		115 090	94 341
Annen finanskostnad		2 432 746	4 022 714
Sum finanskostnader		2 547 836	4 117 055
Netto finans		-1 612 288	-1 399 953
Ordinært resultat før skattekostnad		12 366 941	16 107 172
Skattekostnad på ordinært resultat		1 160 161	1 867 193
Ordinært resultat etter skattekostnad		11 206 780	14 239 979
Årsresultat		11 206 780	14 239 979



Konsernets balanse

Beløp i: NOK	Note	2021	2020
BALANSE - EIENDELER			
Anleggsmidler			
Immaterielle eiendeler			
Varige driftsmidler			
Tomter, bygninger og annen fast eiendom		209 578 906	232 776 837
Maskiner og anlegg		9 206 527	1 105 967
Driftsløsøre, inventar, verktøy, kontormaskiner og lignende		1 555 278	2 455 211
Sum varige driftsmidler		220 340 711	236 338 015
Finansielle anleggsmidler			
Investeringer i aksjer og andeler		1 015 720	615 720
Andre fordringer		6 997 296	6 979 068
Sum finansielle anleggsmidler		8 013 016	7 594 788
Sum anleggsmidler		228 353 727	243 932 803
Omløpsmidler			
Varer			
Varer		17 424	14 850
Sum varer		17 424	14 850
Fordringer			
Kundefordringer		21 595 462	17 237 822
Andre fordringer		1 241 980	1 607 764
Sum fordringer		22 837 442	18 845 586
Investeringer			
Markedsbaserte aksjer		10 933 982	5 905 218
Sum investeringer		10 933 982	5 905 218
Bankinnskudd, kontanter og lignende			
Bankinnskudd, kontanter og lignende		26 985 431	27 594 103
Sum bankinnskudd, kontanter og lignende		26 985 431	27 594 103
Sum omløpsmidler		60 774 279	52 359 757



Konsernets balanse

Beløp i: NOK	Note	2021	2020
SUM EIENDELER		289 128 006	296 292 560
BALANSE - EGENKAPITAL OG GJELD			
Egenkapital			
Innskutt egenkapital			
Selskapskapital		9 797 600	9 767 600
Overkurs		38 046 753	30 046 753
Sum innskutt egenkapital		47 844 353	39 814 353
Opptjent egenkapital			
Annen egenkapital		131 430 628	127 454 678
Sum opptjent egenkapital		131 430 628	127 454 678
Sum egenkapital		179 274 981	167 269 031
Gjeld			
Langsiktig gjeld			
Utsatt skatt		425 607	511 737
Sum avsetninger for forpliktelser		425 607	511 737
Annen langsiktig gjeld			
Gjeld til kredittinstitusjoner		77 688 152	92 585 927
Sum annen langsiktig gjeld		77 688 152	92 585 927
Sum langsiktig gjeld		78 113 759	93 097 664
Kortsiktig gjeld			
Leverandørgjeld		6 697 740	6 573 257
Betalbar skatt		1 246 290	1 873 660
Skyldige offentlige avgifter		10 158 470	6 920 561
Utbytte		2 000 000	2 000 000
Annen kortsiktig gjeld		11 636 766	10 527 368
Sum kortsiktig gjeld		31 739 266	27 894 846
Sum gjeld		109 853 025	120 992 510



Konsernets balanse

Beløp i: NOK	Note	2021	2020
SUM EGENKAPITAL OG GJELD		289 128 006	288 261 541



Deloitte.

Deloitte AS
Sundgaten 119
Postboks 528
NO-5501 Haugesund
Norway

Tel: +47 52 70 25 40
www.deloitte.no

Til generalforsamlingen i Karmsund Group AS

UAVHENGIG REVISORS BERETNING

Konklusjon

Vi har revidert Karmsund Group AS' årsregnskap, som består av:

- selskapsregnskapet, som består av balanse per 31. desember 2021, resultatregnskap og kontantstrømpoppstilling for regnskapsåret avsluttet per denne datoen og noter til årsregnskapet, herunder et sammendrag av viktige regnskapsprinsipper, og
- konsernregnskapet, som består av balanse per 31. desember 2021, resultatregnskap og kontantstrømpoppstilling for regnskapsåret avsluttet per denne datoen og noter til årsregnskapet, herunder et sammendrag av viktige regnskapsprinsipper.

Etter vår mening

- oppfyller årsregnskapet gjeldende lovkrav,
- gir selskapsregnskapet et rettviseende bilde av selskapets finansielle stilling per 31. desember 2021 og av dets resultater og kontantstrømmer for regnskapsåret avsluttet per denne datoen i samsvar med regnskapslovens regler og god regnskapsskikk i Norge, og
- gir konsernregnskapet et rettviseende bilde av konsernets finansielle stilling per 31. desember 2021 og av dets resultater og kontantstrømmer for regnskapsåret avsluttet per denne datoen i samsvar med regnskapslovens regler og god regnskapsskikk i Norge.

Grunnlag for konklusjonen

Vi har gjennomført revisjonen i samsvar med de internasjonale revisjonsstandardene International Standards on Auditing (ISA-ene). Våre oppgaver og plikter i henhold til disse standardene er beskrevet nedenfor under *Revisors oppgaver og plikter ved revisjonen av årsregnskapet*. Vi er uavhengige av selskapet og konsernet slik det kreves i lov, forskrift og International Code of Ethics for Professional Accountants utstedt av the International Ethics Standards Board for Accountants (IESBA-reglene), og vi har overholdt våre øvrige etiske forpliktelser i samsvar med disse kravene. Innhentet revisjonsbevis er etter vår vurdering tilstrekkelig og hensiktsmessig som grunnlag for vår konklusjon.

Øvrig informasjon

Styret og daglig leder (ledelsen) er ansvarlige for informasjonen i årsberetningen. Øvrig informasjon omfatter informasjon i årsrapporten bortsett fra årsregnskapet og den tilhørende revisjonsberetningen. Vår konklusjon om årsregnskapet ovenfor dekker ikke informasjonen i årsberetningen.

I forbindelse med revisjonen av årsregnskapet er det vår oppgave å lese årsberetningen. Formålet er å vurdere hvorvidt det foreligger vesentlig inkonsistens mellom årsberetningen og årsregnskapet og den kunnskap vi har opparbeidet oss under revisjonen av årsregnskapet, eller hvorvidt informasjon i årsberetningen ellers fremstår som vesentlig feil. Vi har plikt til å rapportere dersom årsberetningen fremstår som vesentlig feil. Vi har ingenting å rapportere i så henseende.

Basert på kunnskapen vi har opparbeidet oss i revisjonen, mener vi at årsberetningen

- er konsistent med årsregnskapet og

Deloitte refers to one or more of Deloitte Touche Tohmatsu Limited ("DTTL", its global network of member firms, and their related entities (collectively, the "Deloitte organization")), DTTL (also referred to as "Deloitte Global") and each of its member firms and related entities are legally separate and independent entities, which cannot obligate or bind each other in respect of third parties. DTTL and each DTTL member firm and related entity is liable only for its own acts and omissions, and not those of each other. DTTL does not provide services to clients. Please see www.deloitte.no to learn more.

© Deloitte AS

Registrert i Foretaksregisteret Medlemmer av Den norske Revisorforening
Organisasjonsnummer: 980 211 282

Penneo Dokumentnøkkel: D8HQZ-0Y8FY-KSNHK-IAVYG-FBIS-BHUHT



Deloitte.

side 2
Uavhengig revisors beretning -
Karmsund Group AS

- inneholder de opplysninger som skal gis i henhold til gjeldende lovkrav.

Ledelsens ansvar for årsregnskapet

Ledelsen er ansvarlig for å utarbeide årsregnskapet og for at det gir et rettviseende bilde i samsvar med regnskapslovens regler og god regnskapskikk i Norge. Ledelsen er også ansvarlig for slik intern kontroll som den finner nødvendig for å kunne utarbeide et årsregnskap som ikke inneholder vesentlig feilinformasjon, verken som følge av misligheter eller utilsiktede feil.

Ved utarbeidelsen av årsregnskapet er ledelsen ansvarlig for å ta standpunkt til selskapets og konsernets evne til fortsatt drift og opplyse om forhold av betydning for fortsatt drift. Forutsetningen om fortsatt drift skal legges til grunn for årsregnskapet så lenge det ikke er sannsynlig at virksomheten vil bli avviklet.

Revisors oppgaver og plikter ved revisjonen av årsregnskapet

Vårt mål er å oppnå betryggende sikkerhet for at årsregnskapet som helhet ikke inneholder vesentlig feilinformasjon, verken som følge av misligheter eller utilsiktede feil, og å avgi en revisjonsberetning som inneholder vår konklusjon. Betryggende sikkerhet er en høy grad av sikkerhet, men ingen garanti for at en revisjon utført i samsvar med ISA-ene, alltid vil avdekke vesentlig feilinformasjon som eksisterer. Feilinformasjon kan oppstå som følge av misligheter eller utilsiktede feil. Feilinformasjon blir vurdert som vesentlig dersom den enkeltvis eller samlet med rimelighet kan forventes å påvirke økonomiske beslutninger som brukerne foretar basert på årsregnskapet.

Som del av en revisjon i samsvar med ISA-ene, utøver vi profesjonelt skjønn og utviser profesjonell skepsis gjennom hele revisjonen. I tillegg:

- identifiserer og vurderer vi risikoen for vesentlig feilinformasjon i regnskapet, enten det skyldes misligheter eller utilsiktede feil. Vi utformer og gjennomfører revisjonshandlinger for å håndtere slike risikoer, og innhenter revisjonsbevis som er tilstrekkelig og hensiktsmessig som grunnlag for vår konklusjon. Risikoen for at vesentlig feilinformasjon som følge av misligheter ikke blir avdekket, er høyere enn for feilinformasjon som skyldes utilsiktede feil, siden misligheter kan innebære samarbeid, forfalskning, bevisste utelatelser, uriktige fremstillinger eller overstyring av internkontroll.
- opparbeider vi oss en forståelse av den interne kontroll som er relevant for revisjonen, for å utforme revisjonshandlinger som er hensiktsmessige etter omstendighetene, men ikke for å gi uttrykk for en mening om effektiviteten av selskapets og konsernets interne kontroll.
- evaluerer vi om de anvendte regnskapsprinsippene er hensiktsmessige og om regnskapsestimaterne og tilhørende noteopplysninger utarbeidet av ledelsen er rimelige.
- konkluderer vi på hensiktsmessigheten av ledelsens bruk av fortsatt drift-forutsetningen ved avleggelsen av årsregnskapet, basert på innhentede revisjonsbevis, og hvorvidt det foreligger vesentlig usikkerhet knyttet til hendelser eller forhold som kan skape tvil av betydning om selskapets og konsernets evne til fortsatt drift. Dersom vi konkluderer med at det eksisterer vesentlig usikkerhet, kreves det at vi i revisjonsberetningen henleder oppmerksomheten på tilleggsopplysningene i årsregnskapet, eller, dersom slike tilleggsopplysninger ikke er tilstrekkelige, at vi modifierer vår konklusjon. Våre konklusjoner er basert på revisjonsbevis innhentet inntil datoen for revisjonsberetningen. Etterfølgende hendelser eller forhold kan imidlertid medføre at selskapet og konsernet ikke fortsetter driften.
- evaluerer vi den samlede presentasjonen, strukturen og innholdet i årsregnskapet, inkludert tilleggsopplysningene, og hvorvidt årsregnskapet gir uttrykk for de underliggende transaksjonene og hendelsene på en måte som gir et rettviseende bilde.
- innhenter vi tilstrekkelig og hensiktsmessig revisjonsbevis vedrørende den finansielle informasjonen til enhetene eller forretningsområdene i konsernet for å kunne gi uttrykk for en mening om det konsoliderte regnskapet. Vi er ansvarlige for å lede, følge opp og gjennomføre konsernrevisjonen. Vi alene er ansvarlige for vår revisjonskonklusjon.

Vi kommuniserer med styret blant annet om det planlagte omfanget av revisjonen og til hvilken tid revisjonsarbeidet skal utføres. Vi utveksler også informasjon om forhold av betydning som vi har avdekket i løpet av revisjonen, herunder om eventuelle svakheter av betydning i den interne kontrollen.

Penneo Dokumentnøkkel: D8HQZ-0Y8FY-KSNHK-IAVYG-FBIS-BHUHT



Deloitte.

side 3
Uavhengig revisors beretning -
Karmsund Group AS

Haugesund, 16. juni 2022
Deloitte AS

Knut-Terje Fagerland
statsautorisert revisor

Penneo Dokumentnøkkel: D8HQZ-0Y8FY-KSNHK-IAVYG-FBIS-BHUHT



PENNEO

Signaturene i dette dokumentet er juridisk bindende. Dokument signert med "Penneo™ - sikker digital signatur".
De signerende parter sin identitet er registrert, og er listet nedenfor.

"Med min signatur bekrefter jeg alle datoer og innholdet i dette dokument."

Knut Terje Fagerland

Statsautorisert revisor

Serienummer: 9578-5999-4-3201022

IP: 77.16.xxx.xxx

2022-06-16 09:26:52 UTC



Penneo Dokumentnøkkel: D8HQZ-0Y8FY-KSNHK-IAVYG-FBIS-BHUHT

Dokumentet er signert digitalt, med **Penneo.com**. Alle digitale signatur-data i dokumentet er sikret og validert av den datamaskin-utregnede hash-verdien av det opprinnelige dokument. Dokumentet er låst og tids-stemplet med et sertifikat fra en betrodd tredjepart. All kryptografisk bevis er integrert i denne PDF, for fremtidig validering (hvis nødvendig).

Hvordan bekrefter at dette dokumentet er originalen?

Dokumentet er beskyttet av ett Adobe CDS sertifikat. Når du åpner dokumentet i

Adobe Reader, skal du kunne se at dokumentet er sertifisert av **Penneo e-signature service <penneo@penneo.com>**. Dette garanterer at innholdet i dokumentet ikke har blitt endret.

Det er lett å kontrollere de kryptografiske beviser som er lokalisert inne i dokumentet, med Penneo validator - <https://penneo.com/validate>



KARMSUND GROUP AS og konsernet.

ÅRSBERETNING FOR 2021

Virksomhetens art, tilholdssted og videre utvikling

Karmsund Group AS driver handel og forvaltning av fast eiendom og annen virksomhet, samt deltagelse i andre selskaper som aksjonær eller på annen måte.

Konsernet består av morselskapet Karmsund Group AS samt datterselskapene Karmsund Servicebase AS som driver utleie av næringsarealer, kontorer og industribygninger og basetjenester, Karmsund Contracting som driver utleie av personell og utstyr og Marine Aluminium Industrier AS som er et eiendomsselskap. I tillegg har en datterselskaper som driver eiendomsvirksomhet i Estland. Hovedkontoret er på Karmøy.

Fortsatt drift

I samsvar med regnskapsloven § 3-3a bekreftes det at forutsetningene om fortsatt drift er tilstede. Denne forutsetningen er lagt til grunn ved utarbeidelsen av regnskapet.

Styret kjenner ikke til noen forhold av viktighet for å bedømme selskapets stilling og resultat som ikke fremgår av regnskapet og balansen med noter. Det er heller ikke etter regnskapsårets utgang inntrådt forhold som etter styrets syn har betydning ved bedømmelse av regnskapet.

Hendelser etter balansedato

Russland angrep Ukraina 24. februar. Dette har skapt stor ustabilitet i verdensøkonomien. Karmsund Group AS er gjennom datterselskaper i Estland utsatt for høy inflasjon, fare for rentestigning og sikkerhetspolitisk risiko.

Ledelsen følger tett opp utviklingen av krigen, og vurderer både nåværende og mulige konsekvenser for selskapets ansatte og drift. Selskapet følger løpende nasjonale myndigheters retningslinjer når det gjelder sanksjoner mot russiske varer og tjenester.

Det er umulig for ledelsen å estimere fremtidige finansielle konsekvenser. Imidlertid er det gjort risikovurderinger og handlinger for å sikre kontante midler i Estland.

Fremtidig utvikling

Man forventer at markedet for selskapets tjenester vil være tilfredsstillende de neste årene, og at selskapets priser vil være konkurransedyktige også i fremtiden.

F&U aktiviteter

Selskapet har for tiden ingen pågående forsknings- eller utviklingsaktiviteter. Det er blant annet planlagt aktiviteter innenfor energitredning i 2022.

Ansatte og arbeidsmiljøet

Morselskapet har ingen ansatte. I konsernet er det 99 årsverk i 2021 hvorav ca 10% er kvinner. Gjennomsnittslønn for kvinner og menn er den samme for lik stilling. Sykefraværet i 2021 var 8,26 %.

Det gjøres ikke forskjell på ansatte på grunn av etnisitet, nasjonal opprinnelse, avstamning, språk, religion eller livssyn. Datterselskapene jobber aktivt for å fremme likestilling sikre like muligheter og rettigheter og hindre diskriminering.



Ytre miljø

Konsernets aktiviteter påvirker det ytre miljø i ubetydelig grad. Konsernet er opptatt av å kildesortere og sørge for at avfall blir gjenvunnet i størst mulig grad. Konsernet planlegger å implementere en bærekraftstrategi i 2022.

Finansiell risiko.

Selskapet og konsernet er eksponert for finansiell risiko knyttet til endringer i rentenivået.

Markedsrisiko.

Konsernet er eksponert noe mot aktivitet i oljebransjen både nasjonalt og internasjonalt.

Kredittrisiko.

Risiko for tap på fordringer er vurdert til å være liten.

Likviditetsrisiko.

Konsernets bank-/likviditetsbeholdning er tilfredsstillende. Det i tillegg til selskapets egenkapital gjør at likviditetsrisikoen anses som liten.

Valutarisiko

Inntektene og utgiftene til datterselskap i utlandet er i Euro og konsernet er eksponert for valutasvingninger.

Ansvarsforsikring

Det er tegnet forsikring for styrets medlemmer og daglig leder for deres mulige erstatningsansvar overfor foretaket og tredjepersoner. Forsikringen dekker det rettslige erstatningsansvar styret eller styremedlemmet kan pådra seg under utøvelsen av styreverv, samt ansvaret som daglig leder kan pådra seg i rollen som daglig leder. Forsikringssummen er på 30 millioner kroner.

Redegjørelse for årsregnskapet samt resultatdisponering

Konsernets overskudd for 2021 utgjorde kr 11.206.781

Konsernets egenkapital utgjør kr 179.274.981 (62%)

Av morselskapets overskudd på kr. 2.827.446 – utdeles kr. 2.000.000 som utbytte.

Kr. 827.446 overføres til annen egenkapital

Styret viser for øvrig til årsregnskapet som en mener gir et rettviseende bilde av selskapets og konsernets eiendeler og gjeld, finansielle stilling og resultat.

Torvastad, 16. juni 2022

Styret for Karmsund Group AS

Marie Aanensen
Styreleder

Hans Magnar Aanensen
Styremedlem/daglig leder

Martin Pedersen
Styremedlem

Oscar Aanensen
Styremedlem



Konsernregnskap

Karmsund Group AS

2021



Konsernregnskap Karmsund Group AS Resultatregnskap

MORSELSKAP	MORSELSKAP			KONSERN	KONSERN
2020	2021	NOTE	DRIFTSINNEKTER OG DRIFTSKOSTNADER	2021	2020
1 832 278	1 644 495		Salgsinntekt	102 958 089	99 605 057
0	0		Annen driftsinntekt	4 117 634	3 722 183
1 832 278	1 644 495	2	Sum driftsinntekter	107 075 723	103 327 240
0	31 002		Varekostnad	2 518 944	4 007 148
224 805	122 805	3	Lønnskostnad	68 690 229	64 034 658
20 143	19 303	4,5	Avskrivning på varige driftsmidler og immaterielle eiendeler	11 117 210	11 640 267
1 468 848	1 970 137	3	Annen driftskostnad	10 770 111	6 138 042
1 713 796	2 143 246		Sum driftskostnader	93 096 493	85 820 115
118 482	-498 751		Driftsresultat	13 979 230	17 507 125
			FINANSINNEKTER OG FINANSKOSTNADER		
1 000 000	2 900 000		Inntekt på investering i datterselskap og tilknyttet selskap	0	0
518 233	807 780		Renteinntekt fra foretak i samme konsern	0	0
2 503 787	766 158		Annen finansinntekt	935 548	2 717 102
-94 341	-115 090		Verdiendring av finansielle instrumenter vurdert til virkelig verdi	-115 090	-84 341
-230 347	-228 676		Rentekostnad til foretak i samme konsern	0	0
0	0		Rentekostnad til foretak i samme konsern utland	0	0
-2 134 732	-791 366		Annen finanskostnad	-2 432 746	-4 022 714
1 562 600	3 336 806		Netto finansresultat	-1 612 288	-1 399 954
1 681 082	2 840 055		Årsresultat før skattekostnad	12 366 942	16 107 171
171 448	12 609	16	Skattekostnad	1 160 161	1 867 193
1 509 633	2 827 446		ÅRSRESULTAT	11 206 781	14 239 978
			Minoritetenes andel av årsresultatet		
			Majoritetens andel av årsresultatet	11 206 781	14 239 978
			OVERFØRINGER		
-490 367	827 446		Avsatt til annen egenkapital		
2 000 000	2 000 000		Foreslått utbytte		
1 509 633	2 827 446		Sum overføringer		



Konsernregnskap Karmsund Group AS Balanse pr 31. desember


MORSELSKAP		MORSELSKAP		KONSERN	
2020	2021	NOTE	EIENDELER	2021	2 020
			Anleggsmidler		
			Varige driftsmidler		
482 565	463 263		Tomter, bygninger og annen fast eiendom	208 578 906	232 776 837
0	0		Maskiner og anlegg	9 206 527	1 105 967
0	0		Driftsmøbler, inventar, verkøytøy, kontormaskiner og lignende	1 555 278	2 455 211
<u>482 565</u>	<u>463 263</u>	5	Sum varige driftsmidler	<u>220 340 711</u>	<u>236 338 015</u>
			Finansielle anleggsmidler		
27 170 930	27 170 930	6	Investering i datterselskap	0	0
240 720	640 720	7	Investeringer i aksjer og andeler	1 015 720	615 720
0	0	8	Obligasjoner	0	0
1 209 469	1 113 342	10	Andre fordringer	6 997 296	6 979 068
<u>28 621 119</u>	<u>28 924 992</u>		Sum finansielle anleggsmidler	<u>8 013 016</u>	<u>7 594 788</u>
<u>29 103 684</u>	<u>29 388 255</u>		Sum anleggsmidler	<u>228 353 727</u>	<u>243 932 803</u>
			Omløpsmidler		
0	0	9	Varer	17 424	14 850
			Fordringer		
0	0		Kundefordringer	21 595 462	17 237 822
26 787 249	24 518 421		Andre fordringer konsern	0	0
85 982	109 121	15	Andre fordringer	1 241 980	1 607 764
<u>26 873 241</u>	<u>24 627 542</u>		Sum fordringer	<u>22 837 442</u>	<u>18 845 587</u>
			Investeringer		
5 903 178	10 931 942		Markedsbaserte aksjer	10 933 982	5 905 218
<u>5 903 178</u>	<u>10 931 942</u>	8	Sum investeringer	<u>10 933 982</u>	<u>5 905 218</u>
7 117 111	2 940 714		Bankinnskudd, kontanter og lignende	26 985 431	27 593 103
<u>39 893 530</u>	<u>38 500 198</u>		Sum omløpsmidler	<u>60 774 279</u>	<u>52 358 758</u>
<u>68 997 214</u>	<u>67 888 452</u>		SUM EIENDELER	<u>289 128 006</u>	<u>296 291 561</u>





**Konsernregnskap
Karmsund Group AS
Balanse pr 31. desember**

2 020	2021	NOTE	EGENKAPITAL OG GJELD	2021	2020
			Egenkapital		
			Innskutt egenkapital		
9 797 600	9 797 600	11	Selskapskapital (97 976 aksjer á kr 100)	9 797 600	9 797 600
<u>38 046 753</u>	<u>38 046 753</u>		Overkursfond	<u>38 046 753</u>	<u>38 046 753</u>
47 844 353	47 844 353		Sum innskutt egenkapital	<u>47 844 353</u>	<u>47 844 353</u>
			Opptjent egenkapital		
-4 147 061	-3 319 615		Annen egenkapital	<u>131 430 628</u>	<u>127 454 678</u>
<u>-4 147 061</u>	<u>-3 319 615</u>		Sum opptjent egenkapital	<u>131 430 628</u>	<u>127 454 678</u>
<u>43 697 292</u>	<u>44 524 738</u>	12	Sum egenkapital	<u>179 274 881</u>	<u>175 299 031</u>
			Gjeld		
			Avsetning for forpliktelser		
37 267	29 783	16	Utsatt skatt	425 607	511 737
<u>37 267</u>	<u>29 783</u>		Sum avsetninger for forpliktelser	<u>425 607</u>	<u>511 737</u>
			Annen langsiktig gjeld		
6 546 270	5 674 366	15	Lån fra tilknyttet selskap/konsern	0	0
<u>10 457 805</u>	<u>9 988 530</u>	14	Gjeld til kreditinstitusjoner	<u>77 688 152</u>	<u>92 585 927</u>
17 004 075	15 662 896		Sum annen langsiktig gjeld	<u>77 688 152</u>	<u>92 585 927</u>
			Kortsiktig gjeld		
53 591	87 489	15	Leverandørgjeld	6 697 740	6 573 267
2 000 000	2 000 000	15	Utbytte	2 000 000	2 000 000
180 813	20 093		Betalbar skatt	1 246 290	1 873 680
0	0		Skydige offentlige avgifter	10 158 470	6 920 561
5 902 908	5 444 026	15	Annen gjeld konsern	0	0
<u>121 268</u>	<u>119 427</u>	15	Annen kortsiktig gjeld	<u>11 636 766</u>	<u>10 527 368</u>
8 258 580	7 671 035		Sum kortsiktig gjeld	<u>31 739 266</u>	<u>27 894 866</u>
<u>25 299 822</u>	<u>23 363 714</u>		Sum gjeld	<u>109 853 025</u>	<u>120 992 530</u>
			SUM EGENKAPITAL OG GJELD	<u>289 128 006</u>	<u>296 291 561</u>

Torvstad, 2022


Hans Magrur Aanensen
Daglig leder/styremedlem


Oscar Andreas Aanensen
Styrets leder


Marie Louise Aanensen
Styremedlem

Martin Hermod Pedersen
Styremedlem

Konsernregnskap
Karmsund Group AS

Kontantstrømoppstilling

MORSELSKAP	MORSELSKAP		KONSERN	KONSERN
2020	2021		2021	2020
		KONTANTSTRØMMER FRA OPERASJONELLE AKTIVITETER:		
1 681 082	2 840 055	Årsresultat før skattekostnad	12 366 942	16 107 171
-155 736	-180 813	Periodens betalte skatt	-1 873 680	-1 026 503
20 143	19 303	Ordinære avskrivninger	11 117 210	11 640 267
0	0	Effekt av valutakursendringer	5 675 808	-6 495 728
-1 017 754	-5 028 764	Poster klassifisert som investerings- eller finansieringsakt.	-5 028 764	-1 017 754
0	0	Endring i varer	-2 574	9 625
0	0	Endring i kundefordringer	-4 357 640	5 257 195
30 466		Endring i leverandørgjeld	124 484	3 035 921
2 408 940	1 881 095	Endring i andre omløpsmidler og andre gjeldsposter	2 608 646	-6 662 391
<u>2 987 141</u>	<u>-469 124</u>	Netto kontantstrømmer fra operasjonelle aktiviteter	<u>20 630 431</u>	<u>20 847 804</u>
		KONTANTSTRØMMER FRA INVESTERINGSAKTIVITETER:		
0	0	Utbetalinger ved kjøp av varige driftsmidler	-3 940 326	-6 830 116
0	-400 000	Utbetalinger ved kjøp av finansielle anleggsmidler	-400 000	
<u>0</u>	<u>-400 000</u>	Netto kontantstrøm fra investeringsaktiviteter	<u>-4 340 326</u>	<u>-6 830 116</u>
		KONTANTSTRØMMER FRA FINANSIERINGSAKTIVITETER:		
2 275 610	-1 341 179	Inn-/utbetalinger ved opptak/nedbetaling av langsiktig gjeld	-14 897 776	-2 327 693
-3 000 000	-2 000 000	Utbetalinger av utbytte	-2 000 000	-3 000 000
<u>-724 390</u>	<u>-3 341 179</u>	Netto kontantstrøm fra finansieringsaktiviteter	<u>-16 897 776</u>	<u>-5 327 693</u>
2 242 751	-4 210 303	Netto endring i bankinnskudd, kontanter og lignende	-607 671	8 689 994
4 874 351	7 117 111	Beholdning av bankinnskudd, kontanter og lignende pr 01.01.	27 593 103	18 903 111
<u>7 117 111</u>	<u>2 906 816</u>	Beholdning av bankinnskudd, kontanter og lignende pr 31.12.	<u>26 985 431</u>	<u>27 593 103</u>



Konsernregnskap Karmsund Group AS

Noter til regnskapet 2021

Note 1 Regnskapsprinsipper

Årsregnskapet er satt opp i samsvar med regnskapsloven av 1998 og god regnskapsskikk i Norge.

Konsolideringsprinsipper

Konsernregnskapet omfatter Karmsund Group AS med datterselskaper hvor Karmsund Group AS har bestemmende innflytelse som følge av juridisk eller faktisk kontroll. I tillegg er datterdatterselskapet Peterburi Properties OU konsolidert inn i konsernregnskapet mens datterdatterselskapene Marine Aluminium Eood, KCS Eood, Marine Aluminium OU, Mariune Aluminium Ltd og Marine Aluminium Invest OU er utelatt fra konsernregnskapet da disse selskapene anses uvesentlig.

Selskapene er oppført til andel av egenkapital i konsernregnskapet. Konsernregnskapet er utarbeidet etter ensartede regnskapsprinsipper for like transaksjoner i alle selskaper som inngår i konsernregnskapet. Alle vesentlige transaksjoner og mellomværende mellom selskaper i konsernet er eliminert. Investeringer i selskaper hvor konsernet har betydelig innflytelse (tilknyttede selskaper), behandles etter egenkapitalmetoden i konsernregnskapet. Betydelig innflytelse foreligger normalt når konsernet eier fra 20 til 50 prosent av den stemmeberettigede kapitalen.

Aksjer i datterselskaper er eliminert i konsernregnskapet etter oppkjøpsmetoden. Dette innebærer at det oppkjøpte selskapets eiendeler og gjeld vurderes til virkelig verdi på kjøpstidspunktet, og eventuell merpris ut over dette klassifiseres som goodwill.

Hovedregel for vurdering og klassifisering av eiendeler og gjeld

Eiendeler bestemt til varig eie eller bruk er klassifisert som anleggsmidler. Andre eiendeler er klassifisert som omløpsmidler. Fordringer som skal tilbakebetales innen et år er klassifisert som omløpsmidler. Ved klassifisering av kortsiktig og langsiktig gjeld er tilsvarende kriterier lagt til grunn.

Omløpsmidler er vurdert til laveste av anskaffelseskost og virkelig verdi.

Anleggsmidler vurderes til anskaffelseskost, men nedskrives til gjenvinnbart beløp dersom dette er lavere enn bokført verdi, og verdifallet forventes ikke å være forbigående. Anleggsmidler med begrenset økonomisk levetid avskrives planmessig.

Annen langsiktig gjeld og kortsiktig gjeld er vurdert til pålydende beløp.

Eiendeler og gjeld i utenlandsk valuta

Pengeposter i utenlandsk valuta er i balansen omregnet til balansedagens kurs. Valutaterminkontrakter er balanseført til virkelig verdi på balansedagen.

Immaterielle eiendeler

Utgifter til egen tilvirkning av immaterielle eiendeler, herunder utgifter til egen forskning og utvikling, balanseføres når det er sannsynlig at de fremtidige økonomiske fordelene knyttet til eiendelene vil tilflytte selskapet og anskaffelseskost kan måles pålitelig.

Immaterielle eiendeler som er kjøpt enkeltvis, er balanseført til anskaffelseskost. Immaterielle eiendeler overført ved kjøp av virksomhet, er balanseført til anskaffelseskost når kriteriene for balanseføring er oppfylt.

Immaterielle eiendeler med begrenset økonomisk levetid avskrives planmessig. Immaterielle eiendeler nedskrives til gjenvinnbart beløp dersom de forventede økonomiske fordelene ikke dekker balanseført verdi og eventuelle gjenstående tilvirkningsutgifter.

Aksjer og andeler i tilknyttet selskap og datterselskap

Investeringer i datterselskaper vurderes etter kostmetoden. Investeringene blir nedskrevet til virkelig verdi dersom verdifallet ikke er forbigående og det må anses nødvendig etter god regnskapsskikk. Mottatt utbytte og konsernbidrag fra datterselskapene er inntektsført som annen finansinntekt. Tilsvarende gjelder for investeringer i tilknyttede selskaper.

Andre aksjer og andeler klassifisert som anleggsmidler

Aksjer og investeringer i ansvarlige selskaper og kommandittselskaper hvor selskapet ikke har betydelig innflytelse, er vurdert etter kostmetoden. Investeringene nedskrives til virkelig verdi ved verdifall som forventes ikke å være forbigående. Mottatt utbytte fra selskapene inntektsføres som annen finansinntekt.

Finansielle instrumenter og varederivater

Finansielle instrumenter, herunder aksjer og obligasjoner, som

- er klassifisert som omløpsmidler,
 - inngår i en handelsportefølje med henblikk på videresalg,
 - omsettes på børs, autorisert markedsplass eller tilsvarende regulert marked i utlandet, og
 - har god eierspredning og likviditet
- er vurdert til virkelig verdi på balansedagen. Andre investeringer er vurdert til laveste av gjennomsnittlig anskaffelseskost og virkelig verdi på balansedagen.



Varer

Varer er vurdert til laveste av anskaffelseskost etter FIFO-metoden og netto salgsverdi. For råvarer og varer i arbeid beregnes netto salgsverdi til salgsverdien av ferdig tilvirkede varer redusert for gjenværende tilvirkningskostnader og salgskostnader. Egenproduserte varer er verdsatt til laveste av full tilvirkningskost og virkelig verdi.

Inntekter

Ved varesalg:

Inntekt regnskapsføres når den er opptjent, altså når både risiko og kontroll i hovedsak er overført til kunden. Dette vil normalt være tilfellet når varen er levert til kunden. Inntektene regnskapsføres med verdien av vederlaget på transaksjonstidspunktet

Ved tjenestesalg:

Inntekt regnskapsføres når den er opptjent, altså når krav på vederlag oppstår. Dette skjer når tjenesten ytes, i takt med at arbeidet utføres. Inntektene regnskapsføres med verdien av vederlaget på transaksjonstidspunktet.

Fordringer

Kundefordringer og andre fordringer er oppført til pålydende etter fradrag for avsetning til forventet tap. Avsetning til tap gjøres på grunnlag av en individuell vurdering av de enkelte fordringene.

Bankinnskudd, kontanter og lignende

Bankinnskudd, kontanter ol. inkluderer kontanter, bankinnskudd og andre betalingsmidler med forfallsdato som er kortere enn tre måneder fra anskaffelse.

Pensjoner

Innskuddsplaner periodiseres etter sammenstillingsprinsippet. Årets innskudd til pensjonsordningen kostnadsføres

Kostnader

Kostnader regnskapsføres som hovedregel i samme periode som tilhørende inntekt. I de tilfeller det ikke er en klar sammenheng mellom utgifter og inntekter fastsettes fordelingen etter skjønnsmessige kriterier. Øvrige unntak fra sammenstillingsprinsippet er angitt der det er aktuelt.

Skatter

Skattekostnaden sammenstilles med regnskapsmessig resultat før skatt. Skatt knyttet til egenkapitaltransaksjoner er ført mot egenkapitalen. Skattekostnaden består av betalbar skatt (skatt på årets direkte skattepliktige inntekt) og endring i netto utsatt skatt. Utsatt skatt og utsatt skattefordel er presentert netto i balansen.

Note 2 Salgsinntekt

Morselskap		2021	Per geografisk marked:	Konsern	
2020				2021	2020
-	-		<i>Estland</i>	23 483 483	23 253 860
1 832 278	1 644 495		<i>Norge</i>	83 592 239	80 073 380
1 832 278	1 644 495		Sum	107 075 723	103 327 240

Salgsinntekter i Norge relaterer seg til utleie personell, utleie eiendom og basedrift. Salgsinntekter i Estland er i sin helhet relatert til utleie av eiendom.

Note 3 Lønnskostnad, antall ansatte, godtgjørelser, lån til ansatte mm

Lønnskostnad

Morselskap		2021		Konsern	
2020	2021			2021	2020
210 000	105 000		Lønn	57 087 603	53 728 460
14 805	14 805		Folketrygdavgift	8 957 940	7 704 902
-	-		Pensjonskostnader	1 725 714	1 579 113
-	3 000		Andre ytelser	918 972	1 022 183
224 805	122 805		Sum	68 690 229	64 034 658

- - Antall årsverk sysselsatt i regnskapsåret 99 92



Ytelser til ledende personer	Lønn	Pensjons- kostnader	Annen godt- gjørelse
Styret	175 000	-	-

Revisor

Godtgjørelse til Deloitte AS og samarbeidende selskaper fordeler seg slik:

Morselskap			Konsern
2020	2021	2021	2020
36 900	41 450	Lovpålagt revisjon	124 800
77 250	74 500	Andre tjenester	95 700

Note 4 Varige driftsmidler

Morselskap	Bygn. og annen fast eiendom tomt	SUM
Anskaffelseskost 01.01.	1 704 575	1 704 575
Tilgang kjøpte driftsmidler	-	-
Avgang	-	-
Anskaffelseskost 31.12.	1 704 575	1 704 575
Akk. avskrivninger 31.12.	1 241 312	1 241 312
Akk. avskr., nedskr. og rev. nedskrivninger 31.12.	1 241 312	1 241 312
Bokført verdi pr. 31.12.	463 263	463 263

Årets avskrivninger 19 303 19 303

Økonomisk levetid Avskrivningsplan Saldo - 2% Saldo

Konsern	Bygn. og annen fast eiendom	Maskiner og anlegg	Driftsløsøre, inventar, verktøy ol	SUM
Anskaffelseskost 01.01.	322 500 322	819 000	7 511 102	330 830 424
Tilgang kjøpte driftsmidler	3 727 565	-	212 761	3 940 326
Tilgang egentilv. driftsmidler	-	-	-	-
Avgang	-	-	-	-
Anskaffelseskost 31.12.	326 227 887	819 000	7 723 863	334 770 750
Herav balanseførte lånekostnader egentilvirkede driftsmidler	-	-	-	-
Akk. avskrivninger 31.12.	108 674 699	810 002	4 945 340	114 430 041
Netto akk. og rev. nedskrivninger 31.12.	-	-	-	-
Akk. avskr., nedskr. og rev. nedskrivninger 31.12.	108 674 699	810 002	4 945 340	114 430 041
Bokført verdi pr. 31.12.	217 553 189	8 998	2 778 523	220 340 711

Årets avskrivninger 10 137 356 262 197 717 657 11 117 210

Årets nedskrivninger - - - -

Årets reverserte nedskrivninger - - - -

Økonomisk levetid 10-20 år Saldo/lineært 5-30 år Saldo/lineært 3-10 år Saldo/lineært

Det er benyttet samme avskrivningsplan som i fjorårets regnskap.



Note 5 Datterselskap, tilknyttet selskap m.v.

Firma	Konsolidert (ja/nei)	Foretnings- kontor	Stemme-andel	Eier- andel
MAI OU	ja	Estland	100 %	100 %
Riia 128 OU	ja	Estland	100 %	100 %
Jaama Ärikeskus	ja	Estland	100 %	100 %
Karmsund Contracting AS	ja	Karmøy	100 %	100 %
Marine Aluminium Industrier AS	ja	Karmøy	100 %	100 %
Karmsund Servicebase AS	ja	Karmøy	100 %	100 %
Marine Aluminium LTD	nei	UK	100 %	100 %

Firma	Bokført verdi	Egenkapital i følge siste årsregnskap	Årsresultat i følge siste årsregnskap
MAI OU	18 694	47 723 110	2 822 714
Riia 128 OU	-	53 055 072	3 407 099
Jaama Ärikeskus	13 486 671	12 300 868	986 087
Karmsund Contracting AS	10 574	6 292 623	2 904 224
Marine Aluminium Industrier AS	13 616 085	25 113 743	1 164 995
Karmsund Servicebase AS	19 706	17 501 105	-5 773
Marine Aluminium LTD	19 200	11 878 095	1 415 701

Aksjene er bokført til kostpris.

Resultat i utenlandske datterselskaper er omregnet etter norske regnskapsregler og god regnskapskikk for små foretak.

Årsregnskapet til Marine Aluminium LTD forelå ikke ved årsavslutningen til Karmsund Group AS.

Note 6 Aksjer og andeler i andre foretak

Morselskap	Antall aksjer	Anskaffelses kost	Balanseført verdi
Aski AS	1	1 000	1 000
Kopervik Ship Invest AS	664	167 720	167 720
Karmsund Certification	36	72 000	72 000
Arkos AS	329	400 000	400 000
Sum langsiktige aksjer		640 720	640 720

Konsern	Antall aksjer	Anskaffelses kost	Balanseført verdi
Aski AS	1	1 000	1 000
Kopervik Ship Invest AS	664	167 720	167 720
Karmsund Certification	36	72 000	72 000
SFA Barges AS	51	375 000	375 000
Arkos AS	329	400 000	400 000
Sum langsiktige aksjer		1 015 720	1 015 720

Note 7 Andre finansielle instrumenter

Morselskap

Finansielle anleggsmidler bokført til virkelig verdi etter regnskapsloven § 5-8

	Balanseført verdi	Virkelig verdi
DNB fond og obligasjoner	10 931 942	10 931 942
Sum	10 931 942	10 931 942

Konsern

Finansielle anleggsmidler bokført til virkelig verdi etter regnskapsloven § 5-8

	Anskaffelses kost	Balanseført verdi	Periodens resultatførte verdiendr.
DNB fond og obligasjoner	10 931 942	10 931 942	164 882
Sum	11 017 168	10 982 835	164 882



Note 8 Varer

Morselskap			2021	Konsern
2020	2021			2020
-	-	Varer	17 424	14 850
-	-	Sum	17 424	24 475

Note 9 Fordringer med forfall senere enn ett år

Morselskap			2021	Konsern
2020	2021			2020
1 209 469	1 113 342	Andre fordringer	6 997 296	6 979 068

Note 10 Aksjekapital og aksjonærinformasjon

Aksjekapitalen i selskapet pr 31.12. består av følgende aksjeklasser:

	Antall	Pålydende verdi	Bokført verdi
Ladder Nasjonal AS	36 092	100	3 609 200
Ladder International AS	36 092	100	3 609 200
Torana II AS	25 792	100	2 579 200
Sum	97 976		9 797 600

Eierstruktur

De største aksjonærene i selskapet pr 31.12. var:

	Ordinære	Sum	Eierandel	Stemmeandel
Ladder Nasjonal AS	36 092	36 092	37 %	37 %
Ladder International AS	36 092	36 092	37 %	37 %
Torana II AS	25 792	25 792	26 %	26 %
Sum eiere med minst 1% eierandel	97 976	97 976	100 %	100 %
Sum øvrige eiere	-	-	0 %	0 %
Totalt antall aksjer	97 976	97 976	100 %	100 %

Aksjer og opsjoner indirekte eiet av medlemmer i styret og daglig leder:

Navn	Verv	Ordinære	Totalt antall aksjer
Marie Louise Aanensen	Styres leder	35 370	35 370
Oscar Andreas Aanensen	Styremedlem	1 444	1 444
Hans Magnar Aanensen	Daglig leder/styremedlem	35 370	35 370

**Note 11 Egenkapital****Morselskap**

Innskutt egenkapital	Aksje- kapital	Overkurs	Sum innskutt egenkapital
Egenkapital 01.01.	9 797 600	38 046 753	47 844 353
<i>Årets endring i egenkapital:</i>			
Mottatt/avgitt konsernbidrag	-	-	-
Egenkapital 31.12.	9 797 600	38 046 753	47 844 353

Opptjent egenkapital	Annen egenkapital	Sum opptjent egenkapital
Egenkapital 01.01.	-4 147 061	-4 147 061
<i>Årets endring i egenkapital:</i>		
Kjøp/ salg av egne aksjer	-	-
Årets resultat	2 827 446	2 827 446
Avsatt ubytte	-2 000 000	-2 000 000
Tilleggsutbytte	-	-
Egenkapital 31.12.	-3 319 615	-3 319 615

Konsern

Egenkapital 01.01.	175 299 031
<i>Årets endring i egenkapital:</i>	
Kapitalutvidelse/ -nedsettelse	-
Avsatt utbytte	-2 000 000
Tilleggsutbytte	-
Årets resultat	11 206 781
Omregningsdifferanser	-5 230 830
Egenkapital 31.12.	179 274 981

Note 12 Pensjonskostnader, -midler og -forpliktelser

Foretaket er pliktig til å ha tjenstepensjonsordning etter lov om obligatorisk tjenstepensjon, og har pensjonsordning som tilfredsstiller kravene i denne loven.

Ved innskuddsplan

Foretakets innskuddsordning er organisert i henhold til lov om innskuddspensjon.

Note 13 Annen langsiktig gjeld

Morselskap	Gjeld som forfaller mer enn fem år etter regnskapsårets slutt:		Konsern	
2020	2021	2021	2020	
-	-	Gjeld til kredittinstitusjoner	11 559 075	29 197 971
-	-	Sum annen langsiktig gjeld	11 559 075	29 197 971

Note 14 Transaksjoner og mellomværende med nærstående parter

Mellomværende med nærstående parter:

Motpart	Kundefordringer		Andre fordringer	
	2021	2020	2021	2020
Foretak i samme konsern	639 328	2 180 130	23 879 093	23 560 534
Sum	639 328	2 180 130	23 879 093	23 560 534

Motpart	Leverandørgjeld		Annen kortsiktig/langs. gjeld	
	2021	2020	2021	2020
Foretak i samme konsern	1 244 026	402 908	9 874 366	12 046 270
Sum	1 244 026	402 908	9 874 366	12 046 270

**Note 15 Skattekostnad**

Morselskap		Årets skattekostnad fremkommer slik:		Konsern	
2020	2021		2021	2020	
180 813	20 093	Betalbar skatt	1 246 290	1 873 680	
-9 365	-7 484	Endring i utsatt skatt	-86 130	-6 487	
171 448	12 609	Skattekostnad	1 160 161	1 867 193	

Morselskap		Betalbar skatt i balansen		Konsern	
2020	2021		2021	2020	
180 813	20 093	Årets betalbare skattekostnad	1 160 161	1 026 503	
-	-	Skatt på avgitt konsemsbidrag	-	-	
180 813	20 093	Betalbar skatt i balansen	1 160 161	1 026 503	

Morselskap

Spesifikasjon av skatteeffekten av midlertidige forskjeller og underskudd til framføring:

	2021		2020	
	Fordel	Forpliktelse	Fordel	Forpliktelse
Driftsmidler	-	24 981	-	31 264
Immaterielle eiendeler	-	-	-	-
Finansielle anleggsmidler	-	-	-	-
Gevinst og tapskonto	-	4 802	-	6 003
Fordringer	-	-	-	-
Underskudd til framføring	-	-	-	-
Sum	-	29 783	-	37 267
Ikke balanseført utsatt skattefordel	-	-	-	-
Netto utsatt fordel/forpl. i balansen	-	29 783	-	37 267

Note 16 Pantstillelser og garantier m.v.

Morselskap		Bokført gjeld som er sikret ved pant o.l.:		Konsern	
2020	2021		2021	2020	
10 457 805	9 988 530	Gjeld til kreditinstitusjoner	77 688 152	94 913 620	
9 866 565	9 988 530	Sum	77 688 152	94 913 620	

Morselskap		Bokført verdi av eiendeler stilt som sikkerhet for bokført gjeld		Konsern	
2020	2021		2021	2020	
-	-	Bygninger	176 982 897	193 801 565	
-	-	Bank	-	-	
-	-	Totalt	176 982 897	193 801 565	

Morselskap		Garantiansvar/pantstillelser		Konsern	
2020	2021		2021	2020	
-	-	Garantiansvar	-	-	
-	-	Pantstillelser	-	-	

Note 17 Bankinnskudd**Morselskap**

Det er stillet garanti for skattetrekksmidler med kr 100.000,-.

Konsern

Bankinnskudd, kontanter o.l. omfatter bundne skattetrekksmidler med kr. 2.328.043,-.