



ÅRSREGNSKAPET FOR REGNSKAPSÅRET 2022 - GENERELL INFORMASJON

Enheten

Organisasjonsnummer:	976 841 220
Organisasjonsform:	Aksjeselskap
Foretaksnavn:	MOWI HOLDING AS
Forretningsadresse:	Sandviksbodene 77A 5035 BERGEN

Regnskapsår

Årsregnskapets periode:	01.01.2022 - 31.12.2022
-------------------------	-------------------------

Konsern

Morselskap i konsern:	Ja
Konsernregnskap lagt ved:	Nei

Regnskapsregler

Regler for små foretak benyttet:	Nei
Benyttet ved utarbeidelsen av årsregnskapet til selskapet:	Regnskapslovens alminnelige regler

Årsregnskapet fastsatt av kompetent organ

Bekreftet av representant for selskapet:	Terje Standal
Dato for fastsettelse av årsregnskapet:	30.06.2023

Grunnlag for avgivelse

År 2022: Årsregnskapet er elektronisk innlevert
År 2021: Tall er hentet fra elektronisk innlevert årsregnskap fra 2022

Det er ikke krav til at årsregnskapet m.v. som sendes til Regnskapsregisteret er undertegnet. Kontrollen på at dette er utført ligger hos revisor/enhetens øverste organ. Sikkerheten ivaretas ved at innsender har rolle/rettighet for innsending av årsregnskapet via Altinn, og ved at det bekreftes at årsregnskapet er fastsatt av kompetent organ.

Brønnøysundregistrene, 11.07.2024



Resultatregnskap

Beløp i: NOK	Note	2022	2021
RESULTATREGNSKAP			
Kostnader			
Lønnskostnad	2		
Annen driftskostnad	2	664 639	1 268 954
Sum kostnader		664 639	1 268 954
Driftsresultat		-664 639	-1 268 954
Finansinntekter og finanskostnader			
Inntekt på investering i datterselskap		428 025 825	993 110 156
Inntekt på investering i tilknyttet selskap		341 249 070	164 470 330
Annen renteinntekt		57 884 401	107 195 086
Annen finansinntekt	3	65 597 099	550 041 253
Sum finansinntekter		892 756 395	1 814 816 825
Annen rentekostnad		1 416	1 503
Annen finanskostnad	3	305 280	185 345 732
Sum finanskostnader		306 696	185 347 235
Netto finans		892 449 699	1 629 469 590
Ordinært resultat før skattekostnad		891 785 060	1 628 200 636
Skattekostnad på resultat	4	30 343 372	-8 309 977
Ordinært resultat etter skattekostnad		861 441 688	1 636 510 613
Årsresultat		861 441 688	1 636 510 613
Årsresultat etter minoritetsinteresser		861 441 688	1 636 510 613
Totalresultat		861 441 688	1 636 510 613
Overføringer og disponeringer			
Avsatt til annen egenkapital		861 441 688	1 636 510 613
Sum overføringer og disponeringer		861 441 688	1 636 510 613



Balanse

Beløp i: NOK	Note	2022	2021
BALANSE - EIENDELER			
Anleggsmidler			
Immaterielle eiendeler			
Utsatt skattefordel	4		
Finansielle anleggsmidler			
Investering i datterselskap	5	5 713 070 603	5 741 282 123
Lån til foretak i samme konsern	6	780 602 600	762 842 353
Investeringer i tilknyttet selskap	5	75 099 675	75 099 674
Lån til tilknyttet selskap og felles kontrollert virksomhet	6		
Investeringer i andre aksjer	5	106 497	106 497
Andre langsiktige fordringer		4 191 191	5 385 649
Sum finansielle anleggsmidler		6 573 070 566	6 584 716 295
Sum anleggsmidler		6 573 070 566	6 584 716 295
Omløpsmidler			
Varer			
Fordringer			
Fordringer på konsernselskaper	6	1 522 119 320	677 279 448
Andre kortsiktige fordringer		42 426 613	30 028 412
Sum fordringer		1 564 545 932	707 307 860
Bankinnskudd, kontanter og lignende			
Bankinnskudd, kontanter o.l.		45 110 145	197 033
Sum bankinnskudd, kontanter og lignende		45 110 145	197 033
Sum omløpsmidler		1 609 656 077	707 504 893
SUM EIENDELER		8 182 726 643	7 292 221 189

BALANSE - EGENKAPITAL OG GJELD

Egenkapital



Balanse

Beløp i: NOK	Note	2022	2021
Innskutt egenkapital			
Aksjekapital	7	1 198 618 291	1 198 618 291
Overkurs		546 951 917	546 951 917
Sum innskutt egenkapital		1 745 570 208	1 745 570 208
Opptjent egenkapital			
Annen egenkapital		6 358 752 055	5 496 213 180
Udisponert resultat			
Sum opptjent egenkapital		6 358 752 055	5 496 213 180
Sum egenkapital	8	8 104 322 263	7 241 783 388
Gjeld			
Langsiktig gjeld			
Pensjonsforpliktelser	9	19 821 455	21 500 249
Utsatt skatt	4	36 567 092	28 145 013
Sum avsetninger for forpliktelser		56 388 547	49 645 262
Annen langsiktig gjeld			
Sum langsiktig gjeld		56 388 547	49 645 262
Kortsiktig gjeld			
Betalbar skatt	4	21 921 293	596 622
Skyldig offentlige avgifter		94 540	195 917
Sum kortsiktig gjeld		22 015 833	792 539
Sum gjeld		78 404 380	50 437 801
SUM EGENKAPITAL OG GJELD		8 182 726 643	7 292 221 189



Brønnøysundregistrene

ÅRSREGNSKAP FOR REGNSKAPSÅRET 2022 - GENERELL INFORMASJON

Journalnummer: 2023 588985

Enheten

Organisasjonsnummer: 976 841 220
Organisasjonsform: Aksjeselskap
Foretaksnavn: MOWI HOLDING AS
Forretningsadresse: Sandviksbodene 77A
5035 BERGEN

Regnskapsår

Årsregnskapets periode: 01.01.2022 - 31.12.2022

Konsern

Morselskap i konsern: Ja
Konsernregnskap lagt ved: Nei

Regnskapsregler

Regler for små foretak benyttet: Nei
Benyttet ved utarbeidelsen av
årsregnskapet til selskapet: Regnskapslovens alminnelige regler

Årsregnskapet fastsatt av kompetent organ

Bekreftet av representant for selskapet: Terje Standal
Dato for fastsettelse av årsregnskapet: 30.06.2023

Revisjon

Årsregnskapet er utarbeidet av ekstern
autorisert regnskapsfører: Ja
Ekstern autorisert regnskapsfører har i
løpet av regnskapsåret bistått ved den
løpende regnskapsføringen eller utført
andre tjenester for selskapet enn å
utarbeide årsregnskapet: Ja

Grunnlag for avgivelse

År 2022: Årsregnskap er elektronisk innlevert.
År 2021: Tall er hentet fra elektronisk innlevert årsregnskap fra 2022.

Det er ikke krav til at årsregnskapet m.v. som sendes til Regnskapsregisteret er undertegnet. Kontrollen på at dette er utført ligger hos revisor/enhetens øverste organ. Sikkerheten ivaretas ved at innsender har rolle/rettighet for innsending av årsregnskapet via Altinn, og ved at det bekreftes at årsregnskapet er fastsatt av kompetent organ.

Brønnøysundregistrene, 18.07.2023

Brønnøysundregistrene
Postadresse: Postboks 900, 8910 Brønnøysund
Telefon: 75 00 75 00
E-post: firmapost@brreg.no Internett: www.brreg.no
Organisasjonsnummer: 974 760 673



Organisasjonsnr: 976 841 220
MOWI HOLDING AS

RESULTATREGNSKAP

Beløp i: NOK	Note	2022	2021
RESULTATREGNSKAP			
Kostnader			
Lønnskostnad	2		
Annen driftskostnad	2	664 639	1 268 954
Sum kostnader		664 639	1 268 954
Driftsresultat		-664 639	-1 268 954
Finansinntekter og finanskostnader			
Inntekt på investering i datterselskap		428 025 825	993 110 156
Inntekt på investering i tilknyttet selskap		341 249 070	164 470 330
Annen renteinntekt		57 884 401	107 195 086
Annen finansinntekt	3	65 597 099	550 041 253
Sum finansinntekter		892 756 395	1 814 816 825
Annen rentekostnad		1 416	1 503
Annen finanskostnad	3	305 280	185 345 732
Sum finanskostnader		306 696	185 347 235
Netto finans		892 449 699	1 629 469 590
Ordinært resultat før skattekostnad			
Skattekostnad på resultat	4	891 785 060	1 628 200 636
Ordinært resultat etter skattekostnad		30 343 372	-8 309 977
Årsresultat		861 441 688	1 636 510 613
Årsresultat etter minoritetsinteresser		861 441 688	1 636 510 613
Totalresultat		861 441 688	1 636 510 613
Overføringer og disponeringer			
Avsatt til annen egenkapital		861 441 688	1 636 510 613
Sum overføringer og disponeringer		861 441 688	1 636 510 613



Organisasjonsnr: 976 841 220
MOWI HOLDING AS

BALANSE

Beløp i: NOK **Note** **2022** **2021**

BALANSE - EIENDELER

Anleggsmidler

Immaterielle eiendeler

Utsatt skattefordel 4

Finansielle anleggsmidler

Investering i datterselskap 5 5 713 070 603 5 741 282 123

Lån til foretak i samme konsern 6 780 602 600 762 842 353

Investeringer i tilknyttet selskap 5 75 099 675 75 099 674

Lån til tilknyttet selskap og felles kontrollert virksomhet 6

Investeringer i andre aksjer 5 106 497 106 497

Andre langsiktige fordringer 4 191 191 5 385 649

Sum finansielle anleggsmidler 6 573 070 566 6 584 716 295

Sum anleggsmidler 6 573 070 566 6 584 716 295

Sum anleggsmidler

Omløpsmidler

Varer

Fordringer

Fordringer på konsernselskaper 6 1 522 119 320 677 279 448

Andre kortsiktige fordringer 42 426 613 30 028 412

Sum fordringer 1 564 545 932 707 307 860

Bankinnskudd, kontanter og lignende

Bankinnskudd, kontanter o. l. 45 110 145 197 033

Sum bankinnskudd, kontanter og lignende 45 110 145 197 033

Sum omløpsmidler 1 609 656 077 707 504 893

SUM EIENDELER 8 182 726 643 7 292 221 189

BALANSE - EGENKAPITAL OG GJELD

BALANSE - EGENKAPITAL OG GJELD

Egenkapital



Innskutt egenkapital			
Aksjekapital	7	1 198 618 291	1 198 618 291
Overkurs		546 951 917	546 951 917
Sum innskutt egenkapital		1 745 570 208	1 745 570 208
Opptjent egenkapital			
Annen egenkapital		6 358 752 055	5 496 213 180
Udisponert resultat			
Sum opptjent egenkapital		6 358 752 055	5 496 213 180
Sum egenkapital	8	8 104 322 263	7 241 783 388
Gjeld			
Langsiktig gjeld			
Pensjonsforpliktelser	9	19 821 455	21 500 249
Utsatt skatt	4	36 567 092	28 145 013
Sum avsetninger for forpliktelser		56 388 547	49 645 262
Annen langsiktig gjeld			
Sum langsiktig gjeld		56 388 547	49 645 262
Kortsiktig gjeld			
Betalbar skatt	4	21 921 293	596 622
Skyldig offentlige avgifter		94 540	195 917
Sum kortsiktig gjeld		22 015 833	792 539
Sum gjeld		78 404 380	50 437 801
SUM EGENKAPITAL OG GJELD		8 182 726 643	7 292 221 189



Organisasjonsnr: 976 841 220
MOWI HOLDING AS

NOTEOPPLYSNINGER - SELSKAP - alle poster oppgitt i hele tall

Note

Antall årsverk i regnskapsåret
0.00

<u>Sum</u>	<u>Beløp</u>
------------	--------------

<u>Balanseført verdi 31.12.</u>	<u>Varige driftsmidler</u>	<u>Immaterielle eiend.</u>
---------------------------------	----------------------------	----------------------------

Konsernregnskap

Morselskapet sitt navn

Forretningskontor for morselskapet

Begrunnelse for at datterselskap er utelatt fra konsolideringen

<u>Samlet beløp - tilknyttet selskap</u>	<u>Årets</u>	<u>Fjorårets</u>
--	--------------	------------------

<u>Samlet beløp - foretak i samme konsern</u>	<u>Årets</u>	<u>Fjorårets</u>
---	--------------	------------------

<u>Samlet beløp - foretak i samme konsern</u>	<u>Årets</u>	<u>Fjorårets</u>
---	--------------	------------------

<u>Samlet beløp - felles kontrollert virksomhet</u>	<u>Årets</u>	<u>Fjorårets</u>
---	--------------	------------------

<u>Pantstillelse</u>	<u>Beløp</u>
----------------------	--------------

<u>Beholdning av egne aksjer</u>	<u>Antall</u>	<u>Pålydende</u>	<u>Andel av aksjek.</u>
----------------------------------	---------------	------------------	-------------------------



Building a better
working world

Statsautoriserte revisorer
Ernst & Young AS

Thormøhlens gate 53 D, 5006 Bergen
Postboks 6163, 5892 Bergen

Foretaksregisteret: NO 976 389 387 MVA
Tlf: +47 24 00 24 00

www.ey.no
Medlemmer av Den norske Revisorforening

UAVHENGIG REVISORS BERETNING

Til generalforsamlingen i Mowi Holding AS

Konklusjon

Vi har revidert årsregnskapet for Mowi Holding AS som består av balanse per 31. desember 2022, resultatregnskap og kontantstrømoppstilling for regnskapsåret avsluttet per denne datoen og noter til årsregnskapet, herunder et sammendrag av viktige regnskapsprinsipper.

Etter vår mening oppfyller årsregnskapet gjeldende lovkrav og gir et rettviseende bilde av selskapets finansielle stilling per 31. desember 2022 og av dets resultater og kontantstrømmer for regnskapsåret avsluttet per denne datoen i samsvar med regnskapslovens regler og god regnskapsskikk i Norge.

Grunnlag for konklusjon

Vi har gjennomført revisjonen i samsvar med International Standards on Auditing (ISA-ene). Våre oppgaver og plikter i henhold til disse standardene er beskrevet nedenfor under *Revisors oppgaver og plikter ved revisjonen av årsregnskapet*. Vi er uavhengige av selskapet i samsvar med kravene i relevante lover og forskrifter i Norge og *International Code of Ethics for Professional Accountants* (inkludert internasjonale uavhengighetsstandarder) utstedt av International Ethics Standards Board for Accountants (IESBA-reglene), og vi har overholdt våre øvrige etiske forpliktelser i samsvar med disse kravene. Innhentet revisjonsbevis er etter vår vurdering tilstrekkelig og hensiktsmessig som grunnlag for vår konklusjon.

Øvrig informasjon

Øvrig informasjon omfatter informasjon i selskapets årsrapport bortsett fra årsregnskapet og den tilhørende revisjonsberetningen. Styret (ledelsen) er ansvarlig for den øvrige informasjonen. Vår konklusjon om revisjonen av årsregnskapet dekker ikke den øvrige informasjonen, og vi attesterer ikke den øvrige informasjonen.

I forbindelse med revisjonen av årsregnskapet er det vår oppgave å lese den øvrige informasjonen med det formål å vurdere om årsberetningen inneholder de opplysninger som skal gis i henhold til gjeldende lovkrav og hvorvidt det foreligger vesentlig inkonsistens mellom den øvrige informasjonen og årsregnskapet eller kunnskap vi har opparbeidet oss under revisjonen, eller hvorvidt den tilsynelatende inneholder vesentlig feilinformasjon. Dersom vi konkluderer med at den øvrige informasjonen inneholder vesentlig feilinformasjon eller ikke inneholder de opplysninger som skal gis i henhold til gjeldende lovkrav, er vi pålagt å rapportere det.

Vi har ingenting å rapportere i så henseende, og vi mener at årsberetningen er konsistent med årsregnskapet og inneholder de opplysninger som skal gis i henhold til gjeldende lovkrav.

Ledelsens ansvar for årsregnskapet

Ledelsen er ansvarlig for å utarbeide årsregnskapet og for at det gir et rettviseende bilde i samsvar med regnskapslovens regler og god regnskapsskikk i Norge. Ledelsen er også ansvarlig for slik intern kontroll som den finner nødvendig for å kunne utarbeide et årsregnskap som ikke inneholder vesentlig feilinformasjon, verken som følge av misligheter eller feil.

Ved utarbeidelsen av årsregnskapet må ledelsen ta standpunkt til selskapets evne til fortsatt drift og opplyse om forhold av betydning for fortsatt drift. Forutsetningen om fortsatt drift skal legges til grunn for årsregnskapet med mindre ledelsen enten har til hensikt å avvikle selskapet eller virksomheten, eller ikke har noe annet realistisk alternativ.



Building a better
working world

Revisors oppgaver og plikter ved revisjonen av årsregnskapet

Vårt mål er å oppnå betryggende sikkerhet for at årsregnskapet som helhet ikke inneholder vesentlig feilinformasjon, verken som følge av misligheter eller feil, og å avgi en revisjonsberetning som inneholder vår konklusjon. Betryggende sikkerhet er en høy grad av sikkerhet, men ingen garanti for at en revisjon utført i samsvar med ISA-ene, alltid vil avdekke vesentlig feilinformasjon. Feilinformasjon kan skyldes misligheter eller feil og er å anse som vesentlig dersom den enkeltvis eller samlet med rimelighet kan forventes å påvirke de økonomiske beslutningene som brukerne foretar på grunnlag av årsregnskapet.

Som del av en revisjon i samsvar med ISA-ene, utøver vi profesjonelt skjønn og utviser profesjonell skepsis gjennom hele revisjonen. I tillegg:

- identifiserer og vurderer vi risikoen for vesentlig feilinformasjon i årsregnskapet, enten det skyldes misligheter eller feil. Vi utformer og gjennomfører revisjonshandlinger for å håndtere slike risikoen, og innhenter revisjonsbevis som er tilstrekkelig og hensiktsmessig som grunnlag for vår konklusjon. Risikoen for at vesentlig feilinformasjon som følge av misligheter ikke blir avdekket, er høyere enn for feilinformasjon som skyldes feil, siden misligheter kan innebære samarbeid, forfalskning, bevisste utelatelser, uriktige fremstillinger eller overstyring av intern kontroll.
- opparbeider vi oss en forståelse av den interne kontrollen som er relevant for revisjonen, for å utforme revisjonshandlinger som er hensiktsmessige etter omstendighetene, men ikke for å gi uttrykk for en mening om effektiviteten av selskapets interne kontroll.
- evaluerer vi om de anvendte regnskapsprinsippene er hensiktsmessige og om regnskapsestimater og tilhørende noteopplysninger utarbeidet av ledelsen er rimelige.
- konkluderer vi på om ledelsens bruk av fortsatt drift-forutsetningen er hensiktsmessig, og, basert på innhentede revisjonsbevis, hvorvidt det foreligger vesentlig usikkerhet knyttet til hendelser eller forhold som kan skape betydelig tvil om selskapets evne til fortsatt drift. Dersom vi konkluderer med at det eksisterer vesentlig usikkerhet, kreves det at vi i revisjonsberetningen henleder oppmerksomheten på tilleggsopplysningene i årsregnskapet, eller, dersom slike tilleggsopplysninger ikke er tilstrekkelige, at vi modifiserer vår konklusjon. Våre konklusjoner er basert på revisjonsbevis innhentet frem til datoen for revisjonsberetningen. Etterfølgende hendelser eller forhold kan imidlertid medføre at selskapet ikke kan fortsette driften.
- evaluerer vi den samlede presentasjonen, strukturen og innholdet i årsregnskapet, inkludert tilleggsopplysningene, og hvorvidt årsregnskapet gir uttrykk for de underliggende transaksjonene og hendelsene på en måte som gir et rettviseende bilde.

Vi kommuniserer med styret blant annet om det planlagte omfanget av og tidspunktet for revisjonsarbeidet og eventuelle vesentlige funn i revisjonen, herunder vesentlige svakheter i den interne kontrollen som vi avdekker gjennom revisjonen.

Bergen, 27. juni 2023
ERNST & YOUNG AS

Revisjonsberetningen er signert elektronisk

Øyvind Nore
statsautorisert revisor

Uavhengig revisors beretning - Mowi Holding AS 2022

A member firm of Ernst & Young Global Limited

Penneo document key: GBVE0-SY30H-3EGFX-KMMB6-XBFJ7-43AHF



PENNEO

Signaturene i dette dokumentet er juridisk bindende. Dokument signert med "Penneo"™ - sikker digital signatur.
De signerende parter sin identitet er registrert, og er listet nedenfor.

"Med min signatur bekrefter jeg alle datoer og innholdet i dette dokument."

Øyvind Nore

Statsautorisert revisor

På vegne av: Ernst & Young AS

Serienummer: 9578-5994-4-485745

IP: 88.90.xxx.xxx

2023-06-27 17:25:13 UTC



Penneo Dokumentnøkkel: GBVE0-5Y3OH-3EGFX-KMMB6-XBFJ7-43AHF

Dokumentet er signert digitalt, med **Penneo.com**. Alle digitale signatur-data i dokumentet er sikret og validert av den datamaskin-utregnede hash-verdien av det opprinnelige dokument. Dokumentet er låst og tids-stemplet med et sertifikat fra en betrodd tredjepart. All kryptografisk bevis er integrert i denne PDF, for fremtidig validering (hvis nødvendig).

Hvordan bekrefter at dette dokumentet er originalen?

Dokumentet er beskyttet av ett Adobe CDS sertifikat. Når du åpner dokumentet i

Adobe Reader, skal du kunne se at dokumentet er sertifisert av **Penneo e-signature service <penneo@penneo.com>**. Dette garanterer at innholdet i dokumentet ikke har blitt endret.

Det er lett å kontrollere de kryptografiske beviser som er lokalisert inne i dokumentet, med Penneo validator - <https://penneo.com/validator>



Resultatregnskap			
Mowi Holding AS			
Driftsinntekter og driftskostnader	Note	2022	2021
Annen driftskostnad	2	664 639	1 268 954
Sum driftskostnader		<u>664 639</u>	<u>1 268 954</u>
Driftsresultat		<u>-664 639</u>	<u>-1 268 954</u>
Finansinntekter og finanskostnader			
Inntekt på investering i datterselskap		428 025 825	993 110 156
Inntekt på investering i tilknyttet selskap		341 249 070	164 470 330
Renteinntekter		57 884 401	107 195 086
Annen finansinntekt	3	65 597 099	550 041 253
Rentekostnader		1 416	1 503
Annen finanskostnad	3	305 280	185 345 732
Resultat av finansposter		<u>892 449 699</u>	<u>1 629 469 590</u>
Resultat før skattekostnad		891 785 060	1 628 200 636
Skattekostnad på resultat	4	30 343 372	-8 309 977
Resultat		<u>861 441 688</u>	<u>1 636 510 613</u>
Årsresultat		<u>861 441 688</u>	<u>1 636 510 613</u>
Overføringer			
Avsatt til annen egenkapital		861 441 688	1 636 510 613
Sum overføringer		<u>861 441 688</u>	<u>1 636 510 613</u>



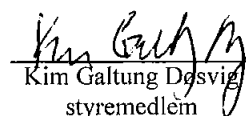



Balanse			
Mowi Holding AS			
Eiendeler	Note	2022	2021
Anleggsmidler			
Varige driftsmidler			
Finansielle anleggsmidler			
Investeringer i datterselskap	5	5 713 070 603	5 741 282 123
Lån til foretak i samme konsern	6	780 602 600	762 842 353
Investeringer i tilknyttet selskap	5	75 099 675	75 099 674
Investeringer i andre aksjer	5	106 497	106 497
Andre langsiktige fordringer		4 191 191	5 385 649
Sum finansielle anleggsmidler		<u>6 573 070 566</u>	<u>6 584 716 295</u>
Sum anleggsmidler		<u>6 573 070 566</u>	<u>6 584 716 295</u>
Omløpsmidler			
Fordringer			
Fordringer på konsernselskaper	6	1 522 119 320	677 279 448
Andre kortsiktige fordringer		42 426 613	30 028 412
Sum fordringer		<u>1 564 545 932</u>	<u>707 307 860</u>
Bankinnskudd, kontanter o.l.		45 110 145	197 033
Sum omløpsmidler		<u>1 609 656 077</u>	<u>707 504 893</u>
Sum eiendeler		<u>8 182 726 643</u>	<u>7 292 221 189</u>

**Balanse**

Mowi Holding AS

Egenkapital og gjeld	Note	2022	2021
Innskutt egenkapital			
Aksjekapital	7	1 198 618 291	1 198 618 291
Overkurs		546 951 917	546 951 917
Sum innskutt egenkapital		<u>1 745 570 208</u>	<u>1 745 570 208</u>
Opptjent egenkapital			
Annen egenkapital		6 358 752 055	5 496 213 180
Sum opptjent egenkapital		<u>6 358 752 055</u>	<u>5 496 213 180</u>
Sum egenkapital	8	<u>8 104 322 263</u>	<u>7 241 783 388</u>
Gjeld			
Avsetning for forpliktelser			
Pensjonsforpliktelser	9	19 821 455	21 500 249
Utsatt skatt	4	36 567 092	28 145 013
Sum avsetning for forpliktelser		<u>56 388 547</u>	<u>49 645 262</u>
Annen langsiktig gjeld			
Kortsiktig gjeld			
Betalbar skatt	4	21 921 293	596 622
Skyldig offentlige avgifter		94 540	195 917
Sum kortsiktig gjeld		<u>22 015 833</u>	<u>792 539</u>
Sum gjeld		<u>78 404 380</u>	<u>50 437 801</u>
Sum egenkapital og gjeld		<u>8 182 726 643</u>	<u>7 292 221 189</u>

Bergen, den 27. juni 2023
Styret i Mowi Holding AS
Kristian Ellingsen
styreleder
Christian Krogh Gangsøy
nestleder
Kim Galtung Døsvig
styremedlem
Lars Tore Andersen
styremedlem



Mowi Holding AS
Årsregnskap 2022
Noter

Note 1 - Regnskapsprinsipper

Årsregnskapet består av resultatregnskap, balanse og noteopplysninger og er avlagt i samsvar med aksjelov, regnskapslov og god regnskapsskikk i Norge. Årsregnskapet er basert på de grunnleggende prinsipper, og klassifiseringen av eiendeler og gjeld følger regnskapslovens definisjoner.

Eiendeler/gjeld som knytter seg til poster som forfaller til betaling innen ett år etter balansedagen, er klassifisert som omløpsmidler/kortsiktig gjeld. Vurdering av omløpsmidler/kortsiktig gjeld skjer til laveste/høyeste verdi av anskaffelseskost og virkelig verdi.

Anleggsmidler vurderes til anskaffelseskost, men nedskrives til virkelig verdi dersom verdifallet ikke forventes å være forbigående.

Fordringer

Kundefordringer og andre fordringer oppføres til pålydende etter fradrag for avsetning til forventet tap.

Varige driftsmidler

Varige driftsmidler avskrives over forventet økonomisk levetid. Avskrivningene er fordelt lineært over antatt økonomisk levetid.

Pensjonskostnader

Ved beregning av pensjoner er forventet opptjeningsprofil og forventet sluttlønn ved pensjonering lagt til grunn. Pensjonsforpliktelsene er beregnet på grunnlag forventet langsiktig rentenivå, avkastning, lønnsvekst og pensjonsregulering. Endring i pensjonsforpliktelse resultatføres.

Skatter

Skatter kostnadsføres når de påløper, det vil si at skattekostnaden er knyttet til det regnskapsmessige resultat før skatt. Skattekostnaden består av betalbar skatt (skatt på årets skattepliktige inntekt) og endring i netto utsatt skatt. Skattekostnaden fordeles på ordinært resultat og resultat av ekstraordinære poster i henhold til skattegrunnlaget.

Utsatt skatt beregnes på bakgrunn av midlertidige forskjeller mellom regnskapsmessige og skattemessige verdier ved utgangen av regnskapsåret. Ved beregningen benyttes nominell skattesats. Positive og negative forskjeller vurderes mot hverandre innenfor samme tidsintervall. Utsatt skatt og utsatt skattefordel presenteres netto i balansen.

Valuta (funksjonell valuta, bokføringsvaluta og presentasjonsvaluta)

Med virkning fra 2016 har selskapet endret bokføringsvaluta og funksjonell valuta fra NOK til Euro. Presentasjonsvaluta er imidlertid fremdeles NOK.

Regnskapssystemet ivaretar løpende bokføring også i NOK og det føres dermed et "skyggeregnskap" som kan benyttes til utarbeidelse av årsregnskapet og annen lovpålagt rapportering. Pengeposter i valuta omregnes til NOK etter kurser pr 31.12., og transaksjoner til kursen på bokføringsdato.

Aksjer

Aksjer balanseføres til anskaffelseskost. Investeringene blir nedskrevet til virkelig verdi dersom verdifallet ikke er forbigående. Mottatt utbytte og andre utdelinger fra slike selskaper inntektsføres som finansinntekt. I den grad slike utdelinger overstiger tilbakeholdt resultat i selskapet etter oppkjøpet, anses det overskytende som tilbakebetaling av den opprinnelige investering.

De refererte prinsipper gjelder også datterselskaper og tilknyttede selskaper.

Kontantstrømsoppstilling

Ved utarbeidelse av kontantstrømsoppstilling er den "indirekte metode" benyttet. Denne innebærer at resultatet justeres for virkningen av transaksjoner uten kontant oppgjør, utsettelser eller periodisering av fremtidig inn- eller utbetalinger knyttet til drift, samt inntekter eller kostnader knyttet til kontantstrøm fra investerings- eller finansieringsaktiviteter.

Konsernregnskap

Selskapet er morselskap i underkonsern.

I henhold til regnskapsloven § 3-7 utarbeides det ikke konsernregnskap for underkonsernet.

Selskapets morselskap er Mowi ASA, Sandviksboder 78A, 5035 Bergen som har utarbeidet konsernregnskap hvor Mowi Holding AS og dets datterselskaper er inkludert.



Mowi Holding AS
Årsregnskap 2022
Noter

Note 2 Lønnskostnader, godtgjørelser m.m.

Selskapet har ikke hatt ansatte i regnskapsåret.

Daglig leder har ikke mottatt lønn, og det er ikke betalt ut honorar til styret i 2022.

Selskapet er ikke forpliktet til å ha ordning for obligatorisk pensjonssparing.

Revisor

Godtgjørelse til selskapets revisor utgjør for regnskapsåret totalt NOK 20.600.

Note 3 - Spesifikasjon av andre finansinntekter og finanskostnader

	01.01 - 31.12	
	2022	2021
Andre finansinntekter (TNOK)		
Kursgevinster/tap på pengeposter	65 597	
Gevinst ved salg verdipapir	-	550 041
	<u>65 597</u>	<u>550 041</u>
Andre finanskostnader (TNOK)		
Kurstap på pengeposter	-	164 521
Realisasjonstap og nedskrivning av aksjer	-	20 458
Resultatført endring pensjonsforpliktelse	-	364
Andre finanskostnader	305	3
	<u>305</u>	<u>185 346</u>

Note 4 Skatt

	01.01 - 31.12	
	2022	2021
Betalbar skatt fremkommer slik:		
Ordinært resultat før skattekostnad	891 785 060	1 628 200 636
Permanente forskjeller	-753 860 640	-1 666 622 411
Endring midlertidige forskjeller	-38 282 179	41 133 693
Grunnlag betalbar skatt	<u>99 642 241</u>	<u>2 711 918</u>
Betalbar skatt på årets resultat	21 921 293	596 622
Korrigerer skatt ved fusjon	0	142 813
Brutto endring utsatt skatt	<u>8 422 079</u>	<u>-9 049 412</u>
Årets totale skattekostnad	<u>30 343 372</u>	<u>-8 309 977</u>

Spesifikasjon av grunnlag for utsatt skatt/utsatt skattefordel:

Driftsmidler	-455 367	-659 929
Langsiktige fordringer	186 490 877	150 092 054
Regnskapsmessige avsetninger	-19 821 455	-21 500 249
Sum - grunnlag utsatt skatt / skatte fordel	<u>166 214 055</u>	<u>127 931 876</u>
Utsatt skatt/skattefordel	36 567 092	28 145 013



Mowi Holding AS Årsregnskap 2022 Noter

Note 5 Investering i aksjer og andeler

Selskap	Forretningskontor	Resultat 2022 (TNOK)	Egenkapital pr 31.12.22 (TNOK)	Eierandel	Andel av stemmeber. kapital	Regnskapsført verdi (TNOK)
Datterselskap						
Mowi Markets Norway AS	Bergen	123 624	1 455 724	100,0 %	100,0 %	91 523
Mowi Feed AS	Bergen	230 482	797 698	100,0 %	100,0 %	835 354
Mowi Chile SA	Chile	159 509	(93 234)	57,5 %	57,5 %	1 643 631
Mowi Turkey	Tyrkia	17 306	25 148	100,0 %	100,0 %	13 987
Mowi Central and Eastern SRO	Tsjekkia	24 087	183 573	100,0 %	100,0 %	4 274
Mowi Sweden AB	Sverige	11 176	34 052	100,0 %	100,0 %	2 000
Mowi USA Holding LLC	USA	76 305	(300 782)	100,0 %	100,0 %	357 804
Mowi Poland S.A.	Polen	231 728	1 192 442	100,0 %	100,0 %	555 235
Morpol Holdings Singapore Pte Ltd	Singapore	31 316	24 818	100,0 %	100,0 %	-
Mowi Scotland Limited	Storbritannia	473 273	5 567 644	100,0 %	100,0 %	398 783
Mowi Ireland	Irland	25 887	842 386	100,0 %	100,0 %	142 042
Marine Harvest Rennes S,A,S	Frankrike	(1 233)	(28 852)	100,0 %	100,0 %	8 287
Mowi Minority Holding AS	Norge	(307)	53 650	100,0 %	100,0 %	192 072
Mowi Australia Sales	Australia	-	-	100,0 %	100,0 %	5
Mowi North America	Canada	(42 076)	935 198	100,0 %	100,0 %	33 599
Mowi Singapore Pte Ltd	Singapore	70 043	387 364	100,0 %	100,0 %	10
Mowi Korea Co. Ltd	Korea	(1 063)	43 122	100,0 %	100,0 %	449
Mowi Japan Co., Ltd	Japan	41 336	353 372	100,0 %	100,0 %	147 988
Mowi Belgium NV	Belgia	32 870	802 867	100,0 %	100,0 %	1 278 344
Mowi Taiwan Co. Ltd	Taiwan	(7 641)	(13 082)	100,0 %	100,0 %	7 652
Lakeland Smolt Ltd	UK	-	1 192	100,0 %	100,0 %	-
Meridian Salmon Group Ltd	UK	12 704	647 203	100,0 %	100,0 %	-
Mowi Genetics AS	Norway	(238)	5 404	100,0 %	100,0 %	30
Totalt datterselskap:						5 713 071
Tilknyttede selskap:						
Nova Sea AS	Lovund	1 112 790	3 534 471	42,4 %	42,4 %	61 214
Vigner Olaisen AS	Lovund	506 729	396 117	11,3 %	11,3 %	13 669
Sporbarhet AS	Trondheim	(413)	8 370	43,4 %	43,4 %	217
Totalt tilknyttede selskap						75 100
Andre aksjer						
Norsk Havbrukscenter AS						106
Sum						5 788 277

Note 6 Mellomværende og transaksjoner med selskap i samme konsern

Mellomværende med konsernselskap er vist på egne linjer i balansen. Det betales rente på konserninterne lån til markedsvilkår. Andre transaksjoner med konsernselskaper skjer også til markedsvilkår.

Det har i regnskapsåret ikke vært transaksjoner med datterselskaper og tilknyttede selskaper som har avleiret gevinster eller tap.



Mowi Holding AS
Årsregnskap 2022
Noter

Note 7 - Aksjekapital

Selskapets aksjekapital består av 590.452.360 aksjer a kr 2,03. Det er en aksjeklasse, og alle aksjer har samme stemmerett i selskapet.

Alle aksjene i Mowi Holding AS eies av Mowi ASA.

Note 8 - Endring i egenkapital

Endringen i selskapets egenkapital i 2022 kan sammenstilles slik:

	Aksjekapital	Overkurs	Annen egenkapital	Omregningsdifferanser	Totalt
Egenkapital pr 01.01	1 198 618 291	546 951 917	5 380 758 948	115 454 233	7 241 783 388
Pensjonskostnad ført mot egenkapitalen			(339 995)		(339 995)
Resultat for året			861 441 688	1 437 183	862 878 871
Egenkapital pr 31.12	1 198 618 291	546 951 917	6 241 860 641	116 891 416	8 104 322 263

Note 9 - Pensjoner

Pensjonsforpliktelsen som er avsatt i balansen, knytter seg til en individuell pensjonsavtale med tidligere daglig leder. I henhold til denne avtalen hadde vedkommende rett til pensjon tilsvarende 67% av ordinær lønn med virkning fra fylte 62 år. Da stillingen ble fratrudd, ble pensjonsrettigheten ansett som fullt opptjent.

Selskapets forpliktelse er aktuarmessig beregnet, og representerer nåverdien av forventet utbetaling. Det er lagt til grunn en utbetalingsperiode på 18 år, 2,5% årlig indeksregulering og en diskonteringsrente på 3%.

Note 10 - Pantstillelser og garantiansvar

Mowi Holding AS har pantsatt aksjer i datterselskaper for lån og kreditter ytet til morselskapet Mowi ASA. Fordringer på konsernselskaper som enkeltvis utgjør mer enn 15 mill. euro, er også pantsatt for samme låneengasjement. Bokført verdi av pantsatte eiendeler utgjør MNOK 8.016.

Selskapet har ikke garantiansvar for gjeld tilhørende andre selskaper eller personer.



Mowi Holding AS - kontantstrømsanalyse 2022

	2022	2021
Kontantstrøm fra driften		
Resultat før skattekostnader	891 785 060	1 628 200 636
Gevinst ved salg aksjer	-	-550 041 253
Betalte skatter	-596 622	-28 488 698
Endring i kortsiktige konsernfordringer	-844 839 872	3 647 856 153
Endring i leverandørgjeld	-	-90 491
Endringer i andre tidsavgrensninger	-13 081 185	84 994 030
Netto kontantstrøm fra driften	33 267 381	4 782 430 377
Kontantstrøm fra investeringsaktiviteter		
Salg av aksjer	28 211 520	1 112 441 919
Kjøp av aksjer	-	-52 912 876
Netto endring langsiktige fordringer	-16 565 789	62 220 406
Netto kontantstrøm fra investeringsaktiviteter	11 645 731	1 121 749 449
Kontantstrømmer fra finansielle aktiviteter		
Utbetalt utbytte	-	-5 904 523 600
Netto kontantstrøm fra finansielle aktiviteter	-	-5 904 523 600
Netto endring i kontanter og kontantekvivalenter	44 913 112	-343 774
Beholding av kontanter og kontantekvivalenter ved perioden begynnelse	197 033	540 807
Kontanter og kontantekvivalenter ved perioden slutt	45 110 145	197 033



Mowi Holding AS

Organisasjonsnr. 976 841 220

STYRETS ÅRSBERETNING 2022

Virksomhetens art

Selskapet er lokalisert i Bergen kommune, og virksomheten består i investering i aksjer i Norge og andre land i relasjon til Mowi konsernets fiskeoppdrettsvirksomhet.

Fortsatt drift

I årsregnskapet er forutsetningen om fortsatt drift lagt til grunn, da det etter styrets oppfatning ikke er forhold som tilsier noe annet.

Arbeidsmiljø/ytre miljø

Der er ingen ansatte i selskapet, da det er et rent investeringsselskap tilknyttet morselskapet Mowi ASA.

Virksomheten er av en slik karakter at det ytre miljø ikke påvirkes.

Forskning og utvikling

Selskapet har ikke hatt aktivitet knyttet til forskning og utvikling i regnskapsåret.

Likestilling

Styret består av 4 menn.

Årsregnskapet


Etter styrets oppfatning gir årsregnskapet en tilfredsstillende beskrivelse av selskapets stilling pr. årsskiftet. Selskapets inntekter består av renteinntekter fra lån til selskap i samme konsern, samt mottatt konsernbidrag fra datterselskap og aksjeutbytte fra tilknyttet selskap.

Årets resultat ble et overskudd kr. 861 441 688 mot et overskudd kr. 1 636 510 613 i 2021, som styret foreslår disponert ved at kr. 861 441 688 overføres til annen egenkapital.

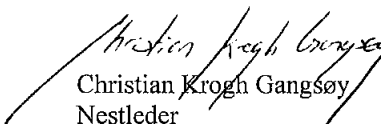
Det er etter det styret kjenner til, ikke inntrådt forhold etter regnskapsårets utgang som har betydning for vurdering av selskapets stilling og resultat. Styret kan ikke se at Covid-19 eller krigen i Ukraina har eller vil ha betydning for vurdering av selskapets stilling og resultat.


Bergen, 27. juni 2023




Kristian Ellingsen
Styrets leder/Daglig leder


Kim Galtung Døsvig
Styremedlem


Christian Krogh Gangsøy
Nestleder


Lars Tore Andersen
Styremedlem