



ÅRSREGNSKAPET FOR REGNSKAPSÅRET 2014 - GENERELL INFORMASJON

Enheten

Organisasjonsnummer:	913 899 415
Organisasjonsform:	Aksjeselskap
Foretaksnavn:	BOMEK HOLDING AS
Forretningsadresse:	Kvitberget 5 8012 BODØ

Regnskapsår

Årsregnskapets periode:	01.01.2014 - 31.12.2014
-------------------------	-------------------------

Konsern

Mørselskap i konsern:	Ja
Konsernregnskap lagt ved:	Ja

Regnskapsregler

Regler for små foretak benyttet:	Ja
Benyttet ved utarbeidelsen av årsregnskapet til selskapet:	Regnskapslovens alminnelige regler
Benyttet ved utarbeidelsen av årsregnskapet til konsernet:	Regnskapslovens alminnelige regler

Årsregnskapet fastsatt av kompetent organ

Bekreftet av representant for selskapet:	Ida Gaustad
Dato for fastsettelse av årsregnskapet:	22.04.2015

Grunnlag for avgivelse

År 2014: Årsregnskapet er elektronisk innlevert
År 2013: Tall er hentet fra elektronisk innlevert årsregnskap fra 2014

Det er ikke krav til at årsregnskapet m.v. som sendes til Regnskapsregisteret er undertegnet. Kontrollen på at dette er utført ligger hos revisor/enhetens øverste organ. Sikkerheten ivaretas ved at innsender har rolle/rettighet for innsending av årsregnskapet via Altinn, og ved at det bekreftes at årsregnskapet er fastsatt av kompetent organ.

Brønnøysundregistrene, 07.08.2019



Resultatregnskap

Beløp i: NOK	Note	2014	2013
RESULTATREGNSKAP			
Kostnader			
Annen driftskostnad		2 184 983	
Sum kostnader		2 184 983	
Driftsresultat		-2 184 983	
Finansinntekter og finanskostnader			
Inntekt på inv. i datterselskap og tilknyttet selskap		3 440 000	
Annen finansinntekt		89 478	
Sum finansinntekter		3 529 478	
Annen finanskostnad		1 562 139	
Sum finanskostnader		1 562 139	
Netto finans		1 967 339	
Ordinært resultat før skattekostnad		-217 644	0
Skattekostnad på ordinært resultat		193 719	
Ordinært resultat etter skattekostnad		-411 363	0
Årsresultat		-411 363	0
Overføringer og disponeringer			
Overføringer annen egenkapital		-411 363	
Sum overføringer og disponeringer		-411 363	



Balanse

Beløp i: NOK	Note	2014	2013
BALANSE - EIENDELER			
Anleggsmidler			
Immaterielle eiendeler			
Finansielle anleggsmidler			
Investering i datterselskap		139 410 795	
Sum finansielle anleggsmidler		139 410 795	
Sum anleggsmidler		139 410 795	0
Omløpsmidler			
Varer			
Fordringer			
Andre fordringer		34 760 105	
Sum fordringer		34 760 105	
Sum omløpsmidler		34 760 105	0
SUM EIENDELER		174 170 900	0
BALANSE - EGENKAPITAL OG GJELD			
Egenkapital			
Innskutt egenkapital			
Aksjekapital		1 247 798	
Overkurs		77 761 536	
Sum innskutt egenkapital		79 009 334	
Opptjent egenkapital			
Annen egenkapital		-411 363	
Sum opptjent egenkapital		-411 363	
Sum egenkapital		78 597 971	0



Balanse

Beløp i: NOK	Note	2014	2013
Gjeld			
Langsiktig gjeld			
Annen langsiktig gjeld			
Gjeld til kredittinstitusjoner		78 750 000	
Sum annen langsiktig gjeld		78 750 000	
Sum langsiktig gjeld		78 750 000	0
Kortsiktig gjeld			
Leverandørgjeld		819 755	
Betalbar skatt		193 719	
Annen kortsiktig gjeld		15 809 455	
Sum kortsiktig gjeld		16 822 929	
Sum gjeld		95 572 929	0
SUM EGENKAPITAL OG GJELD		174 170 900	0
POSTER UTENOM BALANSEN			
Garantistillelser		0	0
Pantstillelser		0	0



Konsernets resultatregnskap

Beløp i: NOK	Note	2014	2013
RESULTATREGNSKAP			
Inntekter			
Salgsinntekt	12	280 512 932	
Sum inntekter		280 512 932	
Kostnader			
Endring i beholdning av varer under tilvirkning og ferdig tilvirkede varer		376 162	
Varekostnad		108 411 763	
Lønnskostnad	5,13	99 155 834	
Avskrivning på varige driftsmidler og immaterielle eiendeler	6	21 810 634	
Annen driftskostnad	5	43 360 079	
Sum kostnader		273 114 472	
Driftsresultat		7 398 460	
Finansinntekter og finanskostnader			
Annen finansinntekt		3 673 498	
Sum finansinntekter		3 673 498	
Annen finanskostnad	10	9 594 543	
Sum finanskostnader		9 594 543	
Netto finans		-5 921 045	
Ordinært resultat før skattekostnad		1 477 415	0
Skattekostnad på ordinært resultat	3	4 958 459	
Ordinært resultat etter skattekostnad		-3 481 044	0
Årsresultat		-3 481 044	0



Konsernets balanse

Beløp i: NOK	Note	2014	2013
BALANSE - EIENDELER			
Anleggsmidler			
Immaterielle eiendeler			
Forskning og utvikling	6	5 922 700	
Goodwill	6	84 694 682	
Sum immaterielle eiendeler		90 617 382	
Varige driftsmidler			
Tomter, bygninger og annen fast eiendom	6	68 792 906	
Maskiner og anlegg	6	9 071 846	
Sum varige driftsmidler		77 864 752	
Finansielle anleggsmidler			
Investeringer i aksjer og andeler		12 000	
Sum finansielle anleggsmidler		12 000	
Sum anleggsmidler		168 494 134	0
Omløpsmidler			
Varer			
Varer	14	20 095 657	
Sum varer		20 095 657	
Fordringer			
Kundefordringer	15,18	86 360 754	
Andre fordringer	15,18	39 002 360	
Sum fordringer		125 363 114	
Bankinnskudd, kontanter og lignende			
Bankinnskudd, kontanter og lignende	8	7 388 535	
Sum bankinnskudd, kontanter og lignende		7 388 535	
Sum omløpsmidler		152 847 306	0
SUM EIENDELER		321 341 440	0



Konsernets balanse

Beløp i: NOK	Note	2014	2013
BALANSE - EGENKAPITAL OG GJELD			
Egenkapital			
Innskutt egenkapital			
Selskapskapital	4,16	1 247 798	
Overkurs	16	66 966 233	
Sum innskutt egenkapital		68 214 031	
Opptjent egenkapital			
Annen egenkapital	16	-739 131	
Minoritetsinteresser	16	59 483	
Sum opptjent egenkapital		-679 648	
Sum egenkapital		67 534 383	0
Gjeld			
Langsiktig gjeld			
Pensjonsforpliktelser	13	275 344	
Utsatt skatt	3	7 933 904	
Sum avsetninger for forpliktelser		8 209 248	
Annen langsiktig gjeld			
Gjeld til kredittinstitusjoner	9,19	149 101 514	
Øvrig langsiktig gjeld	9	2 450 431	
Sum annen langsiktig gjeld		151 551 945	
Sum langsiktig gjeld		159 761 193	0
Kortsiktig gjeld			
Gjeld til kredittinstitusjoner	9	11 031 566	
Leverandørgjeld		34 398 401	
Betalbar skatt	3	195 928	
Annen kortsiktig gjeld	7,18,2 0	48 419 969	
Sum kortsiktig gjeld		94 045 864	
Sum gjeld		253 807 057	0



Konsernets balanse

Beløp i: NOK	Note	2014	2013
SUM EGENKAPITAL OG GJELD		321 341 440	0



Bomek Group AS

Årsrapport for 2014

Årsberetning

Årsregnskap

- Resultatregnskap
- Balanse
- Noter

Revisjonsberetning



Bomek Group AS - 2014

I forbindelse med at Nord II i desember 2012 overtok som majoritetsaksjonær, ble Rapp Marine konsernet kjøpt opp av Rapp Marine Group AS. Virksomheten besto da av produksjon og salg av bade brannrør og vinsjer. I 2014 ble brannrørvirksomheten skilt ut i eget konsern ved fisjon til Bomek Group AS, hvor Bomek Group AS er morselskap. Ved utgangen av 2014 består konsernets virksomhet av produksjon og salg av brannrør. Konsernet har hovedkontor i Bodø, og har datterselskaper i Brasil og Kina i tillegg til at selskapet har produksjonsfasiliteter i Bodø og på Kapp. Konsernet er i tillegg representert globalt gjennom et omfattende agentnettverk.

Konsernets virksomhet i 2014

Bomek Group konsernet hadde i 2014 ca 281 millioner kroner i omsetning. Driftsresultatet viser 7,4 millioner i 2014 og konsernets resultat før skatt er på 1,5 millioner. Ettersom fisjonen av brannrør- og vinsjedisjonen ble gjennomført i løpet av 2014 finnes det ikke konserntall for Bomek Group AS 2013. For å kunne sammenligne resultatregnskapet for 2014 med foregående år er det utarbeidet et proforma regnskap for 2013. Ved utarbeidelse av Proforma oppsett er det lagt til grunn at transaksjonen har skjedd med virkning fra 1. januar 2013, og således har også 2013 fått henført avskrivninger knyttet til goodwill for sammenligningsformål.

	2014	2013
Driftsinntekter	280 512 932	275 337 525
Varekostnad	108 411 763	102 429 375
Beholdningsendring VIA/FV	376 162	1 253 323
Lønnskostnad	99 155 834	93 281 579
Avskrivninger	21 810 634	21 192 003
Andre driftskostnader	43 360 079	38 556 324
Sum driftskostnader ¹	273 114 472	256 712 604
Driftsresultat	7 398 460	18 624 921
Netto finansposter	-5 921 045	-1 703 962
Resultat før skattekostnad	1 477 415	16 920 959
Skattekostnad	4 958 459	8 373 401
Årets resultat	-3 481 044	8 547 558

Datterselskap av Bomek Group AS:

Bomek AS

Selskapet er lokalisert i Bodø, og er eierselskap for de operative selskapene i Bomek Group AS.

Rapp Bomek AS

Selskapet er lokalisert i Bodø. Rapp Bomek AS produserer brannrør og yter service til samme produktgruppe. I tillegg produseres produkter til skipsindustrien. Selskapet hadde i 2014 et tilfredsstillende resultat.

Rapp Pyrotec AS

Selskapet er lokalisert på Kapp i Oppland fylke. Bedriften produserer produkter innenfor brannsikring, og dette gjelder i hovedsak brannrør. Virksomheten hadde et tilfredsstillende resultat i 2014.

Rapp Marine Offshore Qingdao Ltd.

Selskapet er lokalisert i Qingdao, Kina. Hovedvirksomheten er kjøp av produkter fra Kina for salg til søsterselskap i Norge. Selskapet hadde et negativt resultat i 2014.

Eiendomsselskap

I konsernet inngår også eiendomsselskapene Kvitberget Eiendom AS og Kapp Eiendom AS. Begge selskapene har positivt resultat i 2014.



Bomek Group AS

Styrets beretning for 2014

Arten av virksomheten og hvor den drives.

Bomek Group AS driver gjennom egne driftsselskaper virksomhet innen mekanisk industri i Norge og i utlandet. Konsernets hovedkontor er i Bodø. I tillegg til Norge har konsernet virksomhet i Brasil og Kina.

Redegjørelse for fortsatt drift.

Selskapet og konsernet vurderer utsiktene for 2015 som positive og forutsetningen for fortsatt drift er derfor til stede. Styret bekrefter at årsregnskapet for 2014 er utarbeidet under denne forutsetning.

Redegjørelse om arbeidsmiljøet

Selskapet har ingen ansatte. Konsernet har totalt 147 ansatte, herav 9 kvinner og 138 menn.

Likestilling.

Bomek Group AS ønsker å være en attraktiv arbeidsgiver for mennesker med forskjellig bakgrunn, uavhengig av etnisk tilhørighet, kjønn, religion og alder. Mangfold er en ønsket og positiv del av bedriftskulturen, noe som styrker selskapets og konsernets evne til å operere under forskjellige forhold og rammebetingelser. Styret består av 5 medlemmer.

Diskriminering.

Selskapet har i sine datterselskaper flere ansatte av ulike nasjonal opprinnelse. Både ved rekruttering og i arbeidsforhold har alle de samme muligheter og rettigheter i selskapet uavhengig av nasjonalitet og etnisk bakgrunn.

Opplysning om forhold som kan påvirke det ytre miljø.

Verken morselskapet eller datterselskapene forurenser det ytre miljø mer enn det som er normalt for den type virksomhet som drives. De innsatsfaktorer og produkter konsernet benytter har en begrenset negativ innvirkning på miljøet. Alle miljøkrav fra myndighetene oppfylles.

Opplysning om finansiell risiko.

Morselskapet og konsernet er utsatt for finansiell risiko, som kreditt risiko, renterisiko og valutarisiko i den ordinære forretningsvirksomhet. Konsernet arbeider for å sikre en akseptabel og moderat risiko innenfor disse områdene. Terminkontrakter er benyttet for å redusere valutarisiko for konsernets varekjøp/varesalg til utlandet. Alle nye kunder blir kredittvurdert ved inngåelse av salgskontrakter, der vi i stor utstrekning bruker ulike sikringsmater som forskuddsfakturering, remburs og garantier for å dekke risikoen ved kredittsalg. Konsernet har i all hovedsak rentebærende gjeld med flytende rentesats og er derfor eksponert for endringer i kortsiktige renter.

Redegjørelse for årsregnskapet.

Morselskapet Bomek Group AS hadde ingen driftsinntekter i 2014. Konsernet Bomek Group AS er i 2014 fisjonert ut av konsernet Rapp Marine Group AS. For 2013 var det med bakgrunn i unntaksbestemmelsene i regnskapsloven 3-7 satt opp konsernregnskap bare for konsernet Rapp Marine Group. For å kunne sammenligne resultatregnskapet for 2014 med foregående år er det i note 2 til regnskapet gitt proforma regnskapsinformasjon rundt Bomek Group konsern for 2013. Med basis i dette viser konsernet en økning i driftsinntektene fra 275 MNOK til 281 MNOK, men et negativt årsresultat i 2014. Resultatsvekkelsen skyldes i hovedsak avskrivning av goodwill og merverdi på bygg.

Bomek Group konsernet er inne i en viktig omstillingsfase der vi blant annet i 2014 påbegynte og ferdigstilte ny produksjonshall ved datterselskapet Rapp Bomek AS. Den nye fabrikken legger til rette for en betydelig kapasitetsutvikling og forbedret produktivitet. Kostnader ved implementeringen av dette har påvirket årets resultat, men anses som en viktig forutsetning for en videreutvikling av selskapet.

Bomek Group AS har pr 31.12.2014 kr 78.750.000 i gjeld til kredittinstitusjon. Som sikkerhet er det stillet pant i aksjer i Bomek AS og Rapp Marine AS. Hele lånet vil være forfalt innen 5 år. Selskapet har ulike finansielle



covenants knyttet til gjelden. De vesentligste betingelsene relaterer seg til oppnåelse av EBITDA og egenkapitalandel. Ved årsskiftet var man i brudd med oppnåelse av EBITDA. Låneinstitusjon har innvilget en waiver, hvor det er lagt til grunn at selskapet tilfører MNOK 10 i ny kapital som skal gå til nedbetaling av langsiktig gjeld.

Etter styrets vurdering foreligger ingen vesentlig usikkerhet om bedriftens resultat og finansielle stilling. I likeledes kjenner styret ikke til ekstraordinære forhold som kan svekke årsregnskapets funksjon som utgangspunkt for å forutsi den fremtidige utviklingen for selskapet. Det er ingen ny informasjon om hendelser som har inntruffet på balansedagen eller nye hendelser som har inntruffet etter balansedagen, men før årsregnskapet avlegges. Det avlagte regnskapet er en rettvise oversikt over utvikling og resultat av foretakets og konsernets virksomhet og stilling.

Forskning og utvikling

Morselskapet har ingen forsknings-/utviklingsprosjekter i 2014, mens det i datterselskapene pågår flere prosjekter. Flere av disse vil fortsette videre utover i 2015. Kostnader i forbindelse med utviklingsprosjekter er utgiftsført i resultatregnskapet, med unntak av kostnader i Rapp Bomek AS knyttet til utvikling av ROV luker og konfigurator som er balanseført med henholdsvis 1 mill kr og 4,9 mill kr.

Resultatdisponering.

Regnskapet for 2014 viser et årsunderskudd for morselskapet på kr. 411.363. Styret anbefaler følgende disponering av morselskapets årsresultat:

Overført til udekket tap	kr	411.363
Sum overføringer	kr	411.363

Egenkapitalen i morselskapet er på et forsvarlig nivå i forhold til konsernets strategier.


Redegjørelse for selskapets fremtidige utvikling.

Markedsforholdene er krevende, men styret forventer likevel at inntektene vil øke innenfor bedriftens hovedvirksomhetsområder. Selv om det alltid er risiko knyttet til vurdering av fremtidig økonomisk utvikling, forventer styret at lønnsomheten i 2015 vil forbedres sammenlignet med 2014. Igangsatte effektiviseringstiltak i de tilknyttede driftselskapene og investeringer i økt produksjonskapasitet skal bidra til dette. Styret vurderer selskapets kapitalstatus til å være tilfredsstillende.




Bodo, 14.04.2015


Styret i BOMEK GROUP AS




Bjørn Hesthamar
Styrets leder




Tom Eivind Haug
Styremedlem



Kurt Sand Jensen
Styremedlem



Anders Sørensen Højfædt
Styremedlem



Fredrik Johannes Borch
Styremedlem



Bomek Group AS

Resultatregnskap

	Note	2014	2013
Driftskostnader			
Annen driftskostnad	4	2 184 983	0
Driftsresultat		-2 184 983	0
Finansinntekter og finanskostnader			
Inntekt på inv. i datterselskap og tilknyttet selskap		3 440 000	0
Annen finansinntekt		89 478	0
Annen finanskostnad		1 562 139	0
Netto finansposter		1 967 339	0
Ordinært resultat før skattekostnad		-217 644	0
Skattekostnad på ordinært resultat	2	193 719	0
Årsresultat		-411 363	0
Overføringer og disponeringer			
Overføringer annen egenkapital		-411 363	0



Bomek Group AS

Balanse pr. 31. desember

	Note	2014	2013
Anleggsmidler			
<i>Finansielle anleggsmidler</i>			
Investeringer i datterselskap	10	139 410 795	0
Sum finansielle anleggsmidler		139 410 795	0
Sum anleggsmidler		139 410 795	0
Omløpsmidler			
<i>Fordringer</i>			
Andre fordringer	9,11	34 760 105	0
Sum fordringer		34 760 105	0
Sum omløpsmidler		34 760 105	0
Sum eiendeler		174 170 900	0



Bomek Group AS

Balanse pr. 31. desember

	Note	2014	2013
Egenkapital			
<i>Innskutt egenkapital</i>			
Aksjekapital	3,7	1 247 798	0
Overkurs	7	77 761 536	0
Sum innskutt egenkapital		<u>79 009 334</u>	<u>0</u>
<i>Opptjent egenkapital</i>			
Udekket tap	7	-411 363	0
Sum opptjent egenkapital		<u>-411 363</u>	<u>0</u>
Sum egenkapital		<u>78 597 971</u>	<u>0</u>
Gjeld			
<i>Annen langsiktig gjeld</i>			
Gjeld til kredittinstitusjoner	5	78 750 000	0
Sum annen langsiktig gjeld		<u>78 750 000</u>	<u>0</u>
<i>Kortsiktig gjeld</i>			
Leverandørgjeld		819 755	0
Betalbar skatt	2	193 719	0
Annen kortsiktig gjeld	9	15 809 455	0
Sum kortsiktig gjeld		<u>16 822 929</u>	<u>0</u>
Sum gjeld		<u>95 572 929</u>	<u>0</u>
Sum egenkapital og gjeld		<u>174 170 900</u>	<u>0</u>



Bomek Group AS


Balanse pr. 31. desember

Note


2014


2013


31. desember 2014
Bodø, 14. april 2015


Bjørn Hesthamar
Styrets leder


Kurt Jan Jensen
Styremedlem


Tom Eivind Haug
Styremedlem


Anders Sørensen Høifødt
Styremedlem


Fredrik Johannes Borch
Styremedlem



Bomek Group AS

Noter til årsregnskapet for 2014

Note 1 - Regnskapsprinsipper

Selskapet er stiftet den 08.04.2015, og er 16.07.2014 fisjonert ut fra Rapp Marine Group AS. Fisjonen er regnskapsført til kontinuitet.

Årsregnskapet er satt opp i samsvar med regnskapsloven og god regnskapskikk.

Datterselskap er vurdert etter kostprismetoden i selskapsregnskapet og er vist under finansielle anleggsmidler. Selskapet er morselskap i konsernet Bomek Group. Konsernregnskap kan fås utlevert fra morselskapet.

Følgende regnskapsprinsipper er anvendt:

- Salgsinntekter resultatføres ihht opptjeningsprinsippet, når varen er levert eller tjenesten utført.
- Omløpsmidler vurderes til laveste av anskaffelseskostnad og virkelig verdi. Kortsiktig gjeld balanseføres til nominelt beløp på etableringstidspunktet.
- Anleggsmidler vurderes til anskaffelseskost, men nedskrives til virkelig verdi dersom verdifallet ikke forventes å være forbigående. Langsiktig gjeld balanseføres til nominelt beløp på etableringstidspunktet.
- Utsatt skattefordel er balanseført (se skattenoten)
- Leieavtaler er ikke balanseført

Selskapet har ikke foretatt endring av regnskapsprinsipp eller korrigering av feil fra tidligere årsregnskap i regnskapsåret.

Note 2 - Skatt

Årets skattekostnad består av:

	2014
Betalbar skatt	193 719
Endring utsatt skatt	0
For mye/lite avsatt fjor	
Netto skattekostnad	193 719

Årets betalbare skatt fremkommer som følger:

Resultat før skatt	-217 644
Midlertidige forskjeller	0
Permanente forskjeller	-2 504 879
Grunnlag betalbar skatt	-2 722 523
Mottatt konsernbidrag	3 440 000
Grunnlag betalbar skatt før avgitt konsernbidrag	717 477
Avgitt konsernbidrag	0
Grunnlag betalbar skatt	717 477

Betalbar skatt	193 719
Betalbar skatt konsernbidrag	0
Betalbar skatt i balansen	193 719

Midlertidige forskjeller:

Selskapet har ingen midlertidige forskjeller pr 31.12.14.



Note 3 - Aksjonærer

Selskapets aksjekapital er på kr1.247.798, fordelt på 12.477.975 aksjer à kr 0,10 pr. aksje. Selskapets aksjer gir lik rett til utbytte.

Selskapets aksjonærer er:

Navn	Eierandel / Stemme- andel	Verv i selskapet
Rapp Holding AS	79,5 %	
Rapp Invest AS	5,1 %	
Adja AS	1,6 %	
Fagerli Invest AS	1,6 %	
IHA Invest AS	1,6 %	
Joska Invest AS	1,6 %	
Sibecon AS	1,6 %	
Johann Sigurjonsson	1,6 %	
Helge Stakkeland	1,6 %	
Aksjeeiere under 1 %	4,2 %	
	100,0 %	

Selskapet eier ikke egne aksjer.

Note 4 - Ansatte, godtgjørelser m.v.

Selskapet har ingen ansatte.

Det er i 2014 ikke utbetalt styrehonorar til selskapets styre.

Det er for 2014 kostnadsført kr 65.000 i revisjonshonorar og kr 0 i rådgivning fra selskapets revisor.

Note 5 - Langsiktig gjeld

Selskapet har pr 31.12.2014 kr 78.750.000 i gjeld til kredittinstitusjon. Som sikkerhet er det stillet pant i aksjer i Bomek AS og Rapp Marine AS. Hele lånet vil være forfalt innen 5 år. Selskapet har ulike finansielle covenants knyttet til gjelden. De vesentligste betingelsene relaterer seg til oppnåelse av EBITDA og egenkapitalandel. Ved årsskiftet var man i brudd med oppnåelse av EBITDA. Låneinstitusjon har innvilget en waiver, hvor det er lagt til grunn at selskapet tilfører MNOK 10 i ny kapital som skal gå til nedbetaling av langsiktig gjeld.

Note 6 - Andre driftsinntekter

Selskapet har ingen omsetning i 2014.

Note 7 - Egenkapital

	Aksje- kapital	Overkurs- fond	Fond for vurd.forsk.	Udekket tap	Sum egenkap.
Stiftelse ved fisjon	1 247 798	77 761 537			79 009 334
Årets resultat				-411 363	-411 363
Egenkapital pr 31.12.2014	1 247 798	77 761 537	0	-411 363	78 597 971

Note 8 - Obligatorisk tjenestepensjon

Selskapet har ingen ansatte og har derved ikke etablert tjenestepensjonsordning etter lov om obligatorisk tjenestepensjon.



Note 9- Transaksjoner og mellomværende med selskap i samme konsern

Selskapet har ingen inntekter fra konsernselskap i 2014.

	2014
Kundefordringer	
Andre kortsiktige fordringer	3 440 000
Langsiktige fordringer	0
Leverandørgjeld	0
Annen kortsiktig gjeld	15 409 040
Annen langsiktig gjeld	

Note 10 - Datterselskap, tilknyttet selskap m.v.

Investeringene er regnskapsført i selskapsregnskapet etter kostmetoden. Selskapet har følgende eierandeler i datterselskap og tilknyttede selskap:

Navn	Forretningsk- ontor	Eierandel / Stemme- andel	EK siste års- regnskap	Res siste års- regnskap	Bokført verdi
Bomek AS	Bodø	100 %	140 213 270	2 704 298	139 410 795
					139 410 795

Note 11 - Andre fordringer

I posten Andre kortsiktige fordringer inngår fordring på Rapp Marine Group AS med kr 31.193.683. Fordringen har sitt utspring i fisjonen, og forfaller i sin helhet innen utgangen av 2015.



Til generalforsamlingen i Bomek Group AS

Revisors beretning

Uttalelse om årsregnskapet

Vi har revidert årsregnskapet for Bomek Group AS som består av selskapsregnskap, som viser et underskudd på kr 411 363, og konsernregnskap, som viser et underskudd på kr 3 481 044. Selskapsregnskapet og konsernregnskapet består av balanse per 31. desember 2014, resultatregnskap og kontantstrømoppstilling for regnskapsåret avsluttet per denne datoen, og en beskrivelse av vesentlige anvendte regnskapsprinsipper og andre noteopplysninger.

Styrets ansvar for årsregnskapet

Styret er ansvarlig for å utarbeide årsregnskapet og for at det gir et rettviseende bilde i samsvar med regnskapslovens regler og god regnskapsskikk i Norge, og for slik intern kontroll som styret finner nødvendig for å muliggjøre utarbeidelsen av et årsregnskap som ikke inneholder vesentlig feilinformasjon, verken som følge av misligheter eller feil.

Revisors oppgaver og plikter

Vår oppgave er å gi uttrykk for en mening om dette årsregnskapet på bakgrunn av vår revisjon. Vi har gjennomført revisjonen i samsvar med lov, forskrift og god revisjonsskikk i Norge, herunder International Standards on Auditing. Revisjonsstandardene krever at vi etterlever etiske krav og planlegger og gjennomfører revisjonen for å oppnå betryggende sikkerhet for at årsregnskapet ikke inneholder vesentlig feilinformasjon.

En revisjon innebærer utførelse av handlinger for å innhente revisjonsbevis for beløpene og opplysningene i årsregnskapet. De valgte handlingene avhenger av revisors skjønn, herunder vurderingen av risikoene for at årsregnskapet inneholder vesentlig feilinformasjon, enten det skyldes misligheter eller feil. Ved en slik risikovurdering tar revisor hensyn til den interne kontrollen som er relevant for selskapets utarbeidelse av et årsregnskap som gir et rettviseende bilde. Formålet er å utforme revisjonshandlinger som er hensiktsmessige etter omstendighetene, men ikke for å gi uttrykk for en mening om effektiviteten av selskapets interne kontroll. En revisjon omfatter også en vurdering av om de anvendte regnskapsprinsippene er hensiktsmessige og om regnskapsestimaterne utarbeidet av ledelsen er rimelige, samt en vurdering av den samlede presentasjonen av årsregnskapet.

Etter vår oppfatning er innhentet revisjonsbevis tilstrekkelig og hensiktsmessig som grunnlag for vår konklusjon.

Konklusjon

Etter vår mening er årsregnskapet avgitt i samsvar med lov og forskrifter og gir et rettviseende bilde av selskapet og konsernet Bomek Group AS' finansielle stilling per 31. desember 2014 og av deres resultater og kontantstrømmer for regnskapsåret som ble avsluttet per denne datoen i samsvar med regnskapslovens regler og god regnskapsskikk i Norge.

PricewaterhouseCoopers AS, Muségata 1, Postboks 6128, NO-9008 Tromsø

T: 02316, org. no.: 987 009 713 MVA, www.pwc.no

Statsautoriserte revisorer, medlemmer av Den norske Revisorforening og autorisert regnskapsførerselskap



Revisors beretning - 2014 - Bomek Group AS, side 2

Uttalelse om øvrige forhold

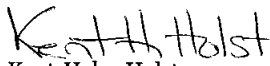
Konklusjon om årsberetningen

Basert på vår revisjon av årsregnskapet som beskrevet ovenfor, mener vi at opplysningene i årsberetningen om årsregnskapet, forutsetningen om fortsatt drift og forslaget til dekning av tap er konsistente med årsregnskapet og er i samsvar med lov og forskrifter.

Konklusjon om registrering og dokumentasjon

Basert på vår revisjon av årsregnskapet som beskrevet ovenfor, og kontrollhandlinger vi har funnet nødvendig i henhold til internasjonal standard for attestasjonsoppdrag ISAE 3000 "Attestasjonsoppdrag som ikke er revisjon eller forenklet revisorkontroll av historisk finansiell informasjon" mener vi at ledelsen har oppfylt sin plikt til å sørge for ordentlig og oversiktlig registrering og dokumentasjon av selskapets regnskapsopplysninger i samsvar med lov og god bokføringsskikk i Norge.

Tromsø, 16. april 2015
PricewaterhouseCoopers AS


Kent-Helge Holst
Statsautorisert revisor



Bomek Group konsern

Årsrapport for 2014

Årsberetning

Årsregnskap

- Resultatregnskap
- Kontantstrømanalyse
- Balanse
- Noter

Revisjonsberetning



Bomek Group AS - 2014

I forbindelse med at Nord II i desember 2012 overtok som majoritetsaksjonær, ble Rapp Marine konsernet kjøpt opp av Rapp Marine Group AS. Virksomheten besto da av produksjon og salg av bade brannrør og vinsjer. I 2014 ble brannrørvirksomheten skilt ut i eget konsern ved fisjon til Bomek Group AS, hvor Bomek Group AS er morselskap. Ved utgangen av 2014 består konsernets virksomhet av produksjon og salg av brannrør. Konsernet har hovedkontor i Bodø, og har datterselskaper i Brasil og Kina i tillegg til at selskapet har produksjonsfasiliteter i Bodø og på Kapp. Konsernet er i tillegg representert globalt gjennom et omfattende agentnettverk.

Konsernets virksomhet i 2014

Bomek Group konsernet hadde i 2014 ca 281 millioner kroner i omsetning. Driftsresultatet viser 7,4 millioner i 2014 og konsernets resultat før skatt er på 1,5 millioner. Ettersom fisjonen av brannrør- og vinsjedivisjonen ble gjennomført i løpet av 2014 finnes det ikke konserntall for Bomek Group AS 2013. For å kunne sammenligne resultatregnskapet for 2014 med foregående år er det utarbeidet et proforma regnskap for 2013. Ved utarbeidelse av Proforma oppsett er det lagt til grunn at transaksjonen har skjedd med virkning fra 1. januar 2013, og således har også 2013 fått henført avskrivninger knyttet til goodwill for sammenligningsformål.

	2014	2013
Driftsinntekter	280 512 932	275 337 525
Varekostnad	108 411 763	102 429 375
Beholdningsendring VIA/FV	376 162	1 253 323
Lønnskostnad	99 155 834	93 281 579
Avskrivninger	21 810 634	21 192 003
Andre driftskostnader	43 360 079	38 556 324
Sum driftskostnader ¹	273 114 472	256 712 604
Driftsresultat	7 398 460	18 624 921
Netto finansposter	-5 921 045	-1 703 962
Resultat før skattekostnad	1 477 415	16 920 959
Skattekostnad	4 958 459	8 373 401
Årets resultat	-3 481 044	8 547 558

Datterselskap av Bomek Group AS:

Bomek AS

Selskapet er lokalisert i Bodø, og er eierselskap for de operative selskapene i Bomek Group AS.

Rapp Bomek AS

Selskapet er lokalisert i Bodø. Rapp Bomek AS produserer brannrør og yter service til samme produktgruppe. I tillegg produseres produkter til skipsindustrien. Selskapet hadde i 2014 et tilfredsstillende resultat.

Rapp Pyrotec AS

Selskapet er lokalisert på Kapp i Oppland fylke. Bedriften produserer produkter innenfor brannsikring, og dette gjelder i hovedsak brannrør. Virksomheten hadde et tilfredsstillende resultat i 2014.

Rapp Marine Offshore Qingdao Ltd.

Selskapet er lokalisert i Qingdao, Kina. Hovedvirksomheten er kjøp av produkter fra Kina for salg til søsterselskap i Norge. Selskapet hadde et negativt resultat i 2014.

Eiendomsselskap

I konsernet inngår også eiendomsselskapene Kvitberget Eiendom AS og Kapp Eiendom AS. Begge selskapene har positivt resultat i 2014.



Bomek Group AS

Styrets beretning for 2014

Arten av virksomheten og hvor den drives.

Bomek Group AS driver gjennom egne driftsselskaper virksomhet innen mekanisk industri i Norge og i utlandet. Konsernets hovedkontor er i Bodø. I tillegg til Norge har konsernet virksomhet i Brasil og Kina.

Redegjørelse for fortsatt drift.

Selskapet og konsernet vurderer utsiktene for 2015 som positive og forutsetningen for fortsatt drift er derfor til stede. Styret bekrefter at årsregnskapet for 2014 er utarbeidet under denne forutsetning.

Redegjørelse om arbeidsmiljøet

Selskapet har ingen ansatte. Konsernet har totalt 147 ansatte, herav 9 kvinner og 138 menn.

Likestilling.

Bomek Group AS ønsker å være en attraktiv arbeidsgiver for mennesker med forskjellig bakgrunn, uavhengig av etnisk tilhørighet, kjønn, religion og alder. Mangfold er en ønsket og positiv del av bedriftskulturen, noe som styrker selskapets og konsernets evne til å operere under forskjellige forhold og rammebetingelser. Styret består av 5 medlemmer.

Diskriminering.

Selskapet har i sine datterselskaper flere ansatte av ulik nasjonal opprinnelse. Både ved rekruttering og i arbeidsforhold har alle de samme muligheter og rettigheter i selskapet uavhengig av nasjonalitet og etnisk bakgrunn.

Opplysning om forhold som kan påvirke det ytre miljø.

Verken morselskapet eller datterselskapene forurensar det ytre miljø mer enn det som er normalt for den type virksomhet som drives. De innsatsfaktorer og produkter konsernet benytter har en begrenset negativ innvirkning på miljøet. Alle miljøkrav fra myndighetene oppfylles.

Opplysning om finansiell risiko.

Morselskapet og konsernet er utsatt for finansiell risiko, som kredittrisiko, renterisiko og valutarisiko i den ordinære forretningsvirksomhet. Konsernet arbeider for å sikre en akseptabel og moderat risiko innenfor disse områdene. Terminkontrakter er benyttet for å redusere valutarisiko for konsernets varekjøp/varesalg til utlandet. Alle nye kunder blir kredittvurdert ved inngåelse av salgskontrakter, der vi i stor utstrekning bruker ulike sikringsmater som forskuddsfakturering, remburs og garantier for å dekke risikoen ved kredittsalg. Konsernet har i all hovedsak rentebærende gjeld med flytende rentesats og er derfor eksponert for endringer i kortsiktige renter.

Redegjørelse for årsregnskapet.

Morselskapet Bomek Group AS hadde ingen driftsinntekter i 2014. Konsernet Bomek Group AS er i 2014 fisjonert ut av konsernet Rapp Marine Group AS. For 2013 var det med bakgrunn i unntaksbestemmelsene i regnskapsloven 3-7 satt opp konsernregnskap bare for konsernet Rapp Marine Group. For å kunne sammenligne resultatregnskapet for 2014 med foregående år er det i note 2 til regnskapet gitt proforma regnskapsinformasjon rundt Bomek Group konsern for 2013. Med basis i dette viser konsernet en økning i driftsinntektene fra 275 MNOK til 281 MNOK, men et negativt årsresultat i 2014. Resultatsvekkelsen skyldes i hovedsak avskrivning av goodwill og merverdi på bygg.

Bomek Group konsernet er inne i en viktig omstillingsfase der vi blant annet i 2014 påbegynt og ferdigstilt ny produksjonshall ved datterselskapet Rapp Bomek AS. Den nye fabrikken legger til rette for en betydelig kapasitetsutvikling og forbedret produktivitet. Kostnader ved implementeringen av dette har påvirket årets resultat, men anses som en viktig forutsetning for en videreutvikling av selskapet.

Bomek Group AS har pr 31.12.2014 kr 78.750.000 i gjeld til kredittinstitusjon. Som sikkerhet er det stillet pant i aksjer i Bomek AS og Rapp Marine AS. Hele lånet vil være forfalt innen 5 år. Selskapet har ulike finansielle



covenants knyttet til gjelden. De vesentligste betingelsene relaterer seg til oppnåelse av EBITDA og egenkapitalandel. Ved årsskiftet var man i brudd med oppnåelse av EBITDA. Låneinstitusjon har innvilget en waiver, hvor det er lagt til grunn at selskapet tilfører MNOK 10 i ny kapital som skal gå til nedbetaling av langsiktig gjeld.

Etter styrets vurdering foreligger ingen vesentlig usikkerhet om bedriftens resultat og finansielle stilling. I likeledes kjenner styret ikke til ekstraordinære forhold som kan svekke årsregnskapets funksjon som utgangspunkt for å forutsi den fremtidige utviklingen for selskapet. Det er ingen ny informasjon om hendelser som har inntruffet på balansedagen eller nye hendelser som har inntruffet etter balansedagen, men før årsregnskapet avlegges. Det avlagte regnskapet er en rettvise oversikt over utvikling og resultat av foretakets og konsernets virksomhet og stilling.

Forskning og utvikling

Morselskapet har ingen forsknings-/utviklingsprosjekter i 2014, mens det i datterselskapene pågår flere prosjekter. Flere av disse vil fortsette videre utover i 2015. Kostnader i forbindelse med utviklingsprosjekter er utgiftsført i resultatregnskapet, med unntak av kostnader i Rapp Bomek AS knyttet til utvikling av ROV luker og konfigurator som er balanseført med henholdsvis 1 mill kr og 4,9 mill kr.

Resultatdisponering.

Regnskapet for 2014 viser et årsunderskudd for morselskapet på kr. 411.363. Styret anbefaler følgende disponering av morselskapets årsresultat:

Overført til udekket tap	kr	411.363
Sum overføringer	kr	411.363

Egenkapitalen i morselskapet er på et forsvarlig nivå i forhold til konsernets strategier.

Redegjørelse for selskapets fremtidige utvikling.

Markedsforholdene er krevende, men styret forventer likevel at inntektene vil øke innenfor bedriftens hovedvirksomhetsområder. Selv om det alltid er risiko knyttet til vurdering av fremtidig økonomisk utvikling, forventer styret at lønnsomheten i 2015 vil forbedres sammenlignet med 2014. Igangsatte effektiviseringstiltak i de tilknyttede driftselskapene og investeringer i økt produksjonskapasitet skal bidra til dette. Styret vurderer selskapets kapitalstatus til å være tilfredsstillende.



Bodo, 14.04.2015

Styret i BOMEK GROUP AS

Bjørn Hesthamar
Styrets leder

Tom Eivind Haug
Styremedlem

Kurt Sandnessen
Styremedlem

Anders Sørensen Højfødte
Styremedlem

Fredrik Johannes Borch
Styremedlem



Bomek Group konsern

Resultatregnskap

	Note	2014
Driftsinntekter		
Salgsinntekt	12	<u>280 512 932</u>
Driftskostnader		
Beholdningsendring egentilvirkede varer		376 162
Varekostnad		108 411 763
Lønnskostnad	5,13	99 155 834
Avskrivning	6	21 810 634
Annen driftskostnad	5	<u>43 360 079</u>
Sum driftskostnader		<u>273 114 472</u>
Driftsresultat		<u>7 398 460</u>
Finansinntekter og finanskostnader		
Annen finansinntekt		3 673 498
Annen finanskostnad	10	<u>9 594 543</u>
Netto finansposter		<u>-5 921 045</u>
Ordinært resultat før skattekostnad		<u>1 477 415</u>
Skattekostnad på ordinært resultat	3	<u>4 958 459</u>
Årsresultat (majoritetens andel av resultat)		<u>-3 481 044</u>



Bomek Group konsern

Balanse pr. 31. desember

	Note	2014
Anleggsmidler		
<i>Immaterielle eiendeler</i>		
Forskning og utvikling	6	5 922 700
Goodwill	6	84 694 682
Sum immaterielle eiendeler		<u>90 617 382</u>
<i>Varige driftsmidler</i>		
Tomter, bygninger og annen fast eiendom	6	68 792 906
Maskiner og anlegg	6	9 071 846
Sum varige driftsmidler		<u>77 864 752</u>
<i>Finansielle anleggsmidler</i>		
Investeringer i aksjer og andeler		12 000
Sum finansielle anleggsmidler		<u>12 000</u>
Sum anleggsmidler		<u>168 494 134</u>
Omløpsmidler		
Varer	14	<u>20 095 657</u>
<i>Fordringer</i>		
Kundefordringer	15,18	86 360 754
Andre fordringer	15,18	39 002 360
Sum fordringer		<u>125 363 114</u>
Bankinnskudd, kontanter og lignende	8	<u>7 388 535</u>
Sum omløpsmidler		<u>152 847 306</u>
Sum eiendeler		<u>321 341 440</u>



Bomek Group konsern

Balanse pr. 31. desember

	Note	2014
Egenkapital		
<i>Innskutt egenkapital</i>		
Aksjekapital	4,16	1 247 798
Overkurs	16	66 966 233
Sum innskutt egenkapital		<u>68 214 031</u>
<i>Opptjent egenkapital</i>		
Minoritetsinteresse	16	59 483
Annen egenkapital	16	-739 131
Sum opptjent egenkapital		<u>-679 648</u>
Sum egenkapital		<u>67 534 383</u>
Gjeld		
<i>Avsetninger for forpliktelser</i>		
Pensjonsforpliktelser	13	275 344
Utsatt skatt	3	7 933 904
Sum avsetning for forpliktelser		<u>8 209 248</u>
<i>Annen langsiktig gjeld</i>		
Gjeld til kredittinstitusjoner	9,19	149 101 514
Øvrig langsiktig gjeld	9	2 450 431
Sum annen langsiktig gjeld		<u>151 551 945</u>
<i>Kortsiktig gjeld</i>		
Gjeld til kredittinstitusjoner	9	11 031 566
Leverandørgjeld		34 398 401
Betalbar skatt	3	195 928
Annen kortsiktig gjeld	7,18,20	48 419 969
Sum kortsiktig gjeld		<u>94 045 864</u>
Sum gjeld		<u>253 807 057</u>
Sum egenkapital og gjeld		<u>321 341 440</u>



Bomek Group konsern

Balanse pr. 31. desember

Note

2014

31. desember 2014
Bodø, 14. april 2015

Bjørn Hesthamar
Styrets leder

Kurt Jan Jensen
Styremedlem

Tom Eivind Haug
Styremedlem

Anders Sørensen Høifødt
Styremedlem

Fredrik Johannes Borch
Styremedlem



Bomek Group konsern

Noter til årsregnskapet for 2014

Note 1 - Regnskapsprinsipper

Konsernregnskapet er satt opp i samsvar med regnskapsloven og god regnskapsskikk.

Konsernet Bomek Group er i 2014 fisjonert ut av konsernet Rapp Marine Group AS, til nystiftet selskap Bomek Group AS. For å kunne sammenligne resultatregnskapet for 2014 med foregående år er det i note 2 til regnskapet gitt proforma regnskapsinformasjon rundt Bomek Group konsern for 2013. Datterselskap er vurdert etter kostprismetoden i selskapsregnskapet og er vist under finansielle anleggsmidler. Ved omregning av de utenlandske datterselskapers regnskaper er det benyttet snittkurs på resultatposter og dagskurs per 31.12.14 på balanseposter, ombergningsdifferanse føres direkte mot egenkapital. Det er eliminert for interne gjelds- og fordringsforhold. Selskapet er morselskap i konsernet Bomek Group og har forretningsadresse i Bodø.

Følgende regnskapsprinsipper er anvendt:

Konsernregnskapet utarbeides etter ensartede prinsipper, ved at datterselskap følger de samme regnskapsprinsipper som morselskapet. Interne transaksjoner, fordringer og gjeld elimineres.

Ved kjøp av datterselskap elimineres kostprisen på aksjer i morselskapet mot egenkapitalen i datterselskapet på kjøpetidspunktet. Forskjellen mellom kostpris og netto bokført verdi på kjøpstidspunktet av eiendeler i datterselskapet tillegges/fratrekkes de eiendeler merverdien/mindreverdien knytter seg til innenfor markedsverdien av disse eiendelene. Den del av kostpris som ikke kan tillegges spesifikke eiendeler, representerer goodwill/badwill. Goodwill/badwill avskrives lineært over antatt økonomisk levetid.

- Salgsinntekter resultatføres iht opptjeningsprinsippet, når varen er levert eller tjenesten utført.
- Selskapet anvender løpende avregning ved inntektsføring av langsiktige tilvirkningskontrakter. Fullføringsgraden beregnes normalt med utgangspunkt i påløpne prosjektkostnader. I spesielle tilfeller hvor det knytter seg usikkerhet til estimert fortjeneste og/eller fullføringsgrad anvendes løpende avregning uten fortjeneste. Det avsettes for forventet tap på kontrakter når vurdering av prosjektet tilsier dette, uavhengig av fullføringsgrad og valg av metode.
- Omløpsmidler vurderes til laveste av anskaffelseskostnad og virkelig verdi. Kortsiktig gjeld balanseføres til nominelt beløp på etableringstidspunktet.
- Anleggsmidler vurderes til anskaffelseskost, men nedskrives til virkelig verdi dersom verdifallet ikke forventes å være forbigående. Langsiktig gjeld balanseføres til nominelt beløp på etableringstidspunktet.
- Variabel tilvirkningskost for egentilvirkede varer.
- Innkjøpte varer for videresalg er vurdert til anskaffelseskost. Det er foretatt nedskrivning for ukurans.
- Selskapet har forsikrede pensjonsforpliktelser som er balanseført
- Utsatt skattefordel er balanseført (se skattenoten) i den grad nyttiggjørelse kan sannsynliggjøres.
- Leieavtaler er ikke balanseført, med unntak av finansielle leasingavtaler.
- Pengeposter i utenlandsk valuta er vurdert etter kursen ved regnskapsårets slutt. Kursgevinster og kurstap knyttet til varesalg og varekjøp i utenlandsk valuta føres som salgsinntekter og varekostnad.
- Konsernet bruker terminkontrakter på utenlandsk valuta for å sikre en framtidig vekslingskurs på eksisterende (balanseførte) fordringer/gjeld (verdisikring), eller på antatt framtidige inn-/utbetalinger i fremmed valuta (kontantstrømsikring). Regnskapsmessig klassifiseres terminkontraktene som sikringsinstrumenter. Fordringer/gjeld som er sikret ved terminkontrakter balanseføres til terminkursen. Gevinst eller tap på sikring av transaksjoner som fører til balanseføring av en ikke-finansiell eiendel (for eksempel varelager), inkluderes i anskaffelseskost. Terminkontrakter som sikrer framtidige inn-/utbetalinger, regnskapsføres ikke.
- Eiendeler anskaffet ved finansiell leasing regnskapsføres ved starten av leieavtalen til nominell verdi. Eiendeler avskrives i henhold til eiendelens forventede brukstid. Gjeld til utleier innregnes i balansen som en finansiell leieforpliktelse.
- Utgifter til forskning-/utvikling resultatføres normalt når de påløper. Utgifter til utviklingsaktiviteter, hvor forskningsresultater er benyttet for produksjon av nye eller vesentlig forbedrede produkter, er balanseført. Balanseførte kostnader inkluderer materialkostnader, eksterne entreprenører og direkte lønnskostnader.
- Immaterielle eiendeler avskrives over forventet økonomisk levetid, fra 3-10 år, fra den dag de er tilgjengelig for bruk.
- Garantiarbeider/reklamasjoner knyttet til avsluttede salg vurderes til antatt kostnad for slikt arbeid. Estimert beregnes med utgangspunkt i historiske tall for garantiarbeider, men korrigert for forventet avvik på grunn av for eksempel endring i kvalitetsikringsrutiner og endring i produktspekter. Avsetningen føres opp under "Annen kortsiktig gjeld", og endringen i avsetningen kostnadsføres.
- Skattekostnaden i resultatregnskapet omfatter både periodens betalbare skatt og endring i utsatt skatt. Utsatt skatt er beregnet med 27% på grunnlag av de midlertidige forskjeller som eksisterer mellom regnskapsmessig og skattemessige verdier. Skatteøkende og skattereduserende midlertidige forskjeller som reverterer eller kan reversere i samme periode, er utlignet og nettoført.

Selskapet har ikke foretatt endring av regnskapsprinsipp eller korrigering av feil fra tidligere årsregnskap i regnskapsåret.



Note 2 - Proforma Bomek Group konsern

I tabellen nedenfor er det utarbeidet et Proforma oppsett over resultatregnskap for Bomek konsernet for 2013 for å kunne sammenligne resultatregnskapet for 2014 med foregående år. Ved utarbeidelse av Proforma oppsett er det lagt til grunn at transaksjonen har skjedd med virkning fra 1. januar 2013, og således har også 2013 fått henført avskrivninger knyttet til goodwill for sammenligningsformål.

	2014	2013
Driftsinntekter	280 512 932	275 337 525
Varekostnad	108 411 763	102 429 375
Beholdningsendring VIA/FV	376 162	1 253 323
Lønnskostnad	99 155 834	93 281 579
Avskrivninger	21 810 634	21 192 003
Andre driftskostnader	43 360 079	38 556 324
Sum driftskostnader	273 114 472	256 712 604
Driftsresultat	7 398 460	18 624 921
Netto finansposter	-5 921 045	-1 703 962
Resultat før skattekostnad	1 477 415	16 920 959
Skattekostnad	4 958 459	8 373 401
Årets resultat	-3 481 044	8 547 558

Note 3 - Skatt

Årets skattekostnad består av:

	2014
Betalbar skatt	195 928
Betalbar skatt avgitt konsernbidrag	0
Endring utsatt skatt	4 762 531
For mye/lite avsatt fjor	
Netto skattekostnad	4 958 459

Midlertidige forskjeller:

	31.12.2014
Anleggsmidler	14 590 805
Omlopsmidler	19 069 368
Garantiavsetning	-4 000 000
Andre forskjeller	-275 344
Sum	29 384 829
Utsatt skatt/skattefordel	7 933 904

Alle midlertidige forskjeller kan utlignes og dette er gjennomført ved beregning av utsatt skatt.

Note 4 - Aksjonærer

Selskapets aksjekapital er på kr 1.247.798, fordelt på 12.477.975 aksjer à kr 0,10 pr. aksje. Selskapets aksjer gir lik rett til utbytte.

Selskapets aksjonærer er:

Navn	Eierandel / Stemmeandel	Verv i selskapet
Rapp Holding AS	79,5 %	
Rapp Invest AS	5,1 %	
Adja AS	1,6 %	
Fagerli Invest AS	1,6 %	
IHA Invest AS	1,6 %	
Joska Invest AS	1,6 %	
Sibecon AS	1,6 %	
Johann Sigurjonsson	1,6 %	
Helge Stakkeland	1,6 %	
Aksjeeiere under 1 %	4,2 %	
	100,0 %	

Selskapet eier ikke egne aksjer.



Note 5 - Ansatte, godtgjørelser m.v.

Det er registrert følgende lønnskostnader for selskapet de siste to år:

	2014
Lønninger	83 189 273
Arbeidsgiveravgift	8 113 630
Pensjonkostnader	1 609 874
Andre ytelser	6 243 057
Sum lønnskostnader	99 155 834
Gjennomsnittlig antall årsverk	148

Morselskapet har ingen ansatte.

Det er i 2014 utbetalt kr 0 i styrehonorar til konsernets styre. Det er for 2014 kostnadsført kr 355.500 i revisjonshonorar og kr 14.400 i rådgivning fra selskapets revisor. Alle tall ekskl. mva.

Note 6 - Varige driftsmidler

	Maskiner/ inventar	Bygg og tomt	Immaterielle eiendeler	Goodwill
Anskaffelseskost 01.01.	22 038 218	48 430 471	2 451 896	
Årets tilgang	2 182 142	37 556 880	3 470 804	101 633 619
Årets avgang		3 698 233		
Akk. avskrivninger 31.12.	15 148 514	13 496 212	0	16 938 937
Bokført verdi pr 31.12.	9 071 846	68 792 906	5 922 700	84 694 682
Årets avskrivning	2 860 838	2 010 859	0	16 938 937
Årets avskrivning i %	10-20%	3-4%	0 %	16,70 %
Økonomisk levetid	5-10 år	20-25 år		6 år
Avskrivningsplan	Lineær	Lineær		Lineær

Ingen av driftsmidlene er nedskrevet.

Immaterielle eiendeler knytter seg til utvikling av konfigurator. Prosjektet er ikke ferdigstilt og det er derfor ikke foretatt avskrivninger. Tilgang goodwill knytter seg til utfisjonering fra Rapp Marine Group konsernet som beskrevet i note 1.

Note 7 - Garantiforpliktelser

Beregnet service og garantiforpliktelser utgjør ca 1,4 % av omsetningen. Avsetningen inngår i posten annen kortsiktig gjeld og utgjør kr 4.000.000.

Note 8 - Bundne midler

Pr 31.12.2014 hadde konsernet bundne midler med kr 4.063.345.

Note 9 - Langsiktig gjeld

Konsernet hadde pr 31.12.2014 ingen gjeld som forfaller mer enn 5 år frem i tid.

Selskapets langsiktige gjeld er sikret med pant i anleggsmidler, kundefordringer og varebeholdning. Bokført verdi på pantsatte midler pr 31.12.2014 utgjorde kr 182.498.724. I tillegg er det stillet pant i aksjer i Rapp Bomek AS og Rapp Pyrotec AS.

Selskapet og konsernet har ulike finansielle covenants knyttet til gjelden. De vesentligste betingelsene relaterer seg til oppnåelse av EBITDA og egenkapitalandef. Ved årsskiftet var man i brudd med oppnåelse av EBITDA. Låneinstitusjon har innvilget en waiver, hvor det er lagt til grunn at selskapet tilfører MNOK 10 i ny kapital som skal gå til nedbetaling av langsiktig gjeld.

DNB Bank ASA har stillet bankgaranti for totalt kr 12.518.421 på vegne av konsernet.

Note 10 - Sammendratte poster

Posten andre finanskostnader er slått sammen av:

	2014
Rentekostnader kredittinstitusjoner	6 315 125
Andre finanskostnader	3 279 418
Sum andre finanskostnader	9 594 543



Note 11 - Datterselskap

Investeringene er regnskapsført i selskapsregnskapet etter kostmetoden. Selskapet har følgende eierandeler i datterselskap:

Navn	Forretningskon- tor	Eierandel / Stemme- andel	EK siste års- regnskap	Res siste års- regnskap
Bornek AS	Bodø	100 %	140 213 270	2 704 298

Note 12 - Salgsinntekter

Ca 52% av selskapets omsetning skjer i Norge, herunder norsk sokkel, mens de øvrige 48 % skjer gjennom eksport. Varer og tjenester som omsettes er:

Brannører	202 678 000
Service, deler, skipsutstyr og annet	77 835 000
Sum	280 513 000

Note 13 - Pensjonskostnader, -midler og -forpliktelser

Konsernet har utviklet den ytelsesbaserte pensjonsordningen. Dette får betydning både for pensjonsforpliktelse og pensjonskostnad. Det gjenstår to ansatte i ordningen og forøvrig relaterer gjenstående forpliktelse seg til AFP ordningen. Forpliktelsen er nettoført. Pensjonsordningen er organisert gjennom en kollektiv pensjonsforsikring. Ordningen gir rett til en definert fremtidig ytelse. Disse er i hovedsak avhengig av antall opptjeningsår, lønnsnivå ved oppnådd pensjonsalder og størrelsen på ytelsen fra folketrygden. Forpliktelsene er dekket gjennom et forsikringsselskap.

	Kollektiv ordning	AFP
Nåverdi av årets pensjonsopptjening	80 250	8
Rentekostnad av pensjonsforpliktelsen	132 946	6 695
Administrasjonskostnader	247 977	0
Avkastning på pensjonsmidler	-128 435	0
Resultatført actuarielt tap ved planendring	0	-361 012
Arbeidsgiveravgift	32 695	675
Netto pensjonskostnad	365 433	-353 634
Opptjente pensjonsforpliktelser	4 141 377	20 448
Beregnet effekt av fremtidig lønnsregulering		
Beregnet pensjonsforpliktelse	4 141 377	20 448
Pensjonsmidler (til markedsverdi/pensjonsfond)	3 652 376	0
Arbeidsgiveravgift	54 213	2 883
Ikke resultatført planendring	556 653	0
Ikke resultatført actuarielt tap	-886 285	38 431
Pensjonsforpliktelser	213 582	61 762

Økonomiske forutsetninger:

Diskonteringsrente	3,00%
Forventet lønnsregulering /G-regulering	3,25% / 3,00%
Forventet pensjonsøkning	0,10%
Forventet avkastning på fondsmidler	3,80%

Forutsetninger som normalt benyttes innen forsikring er lagt inn som aktuariemessige forutsetninger ved beregningen av selskapets pensjonsforpliktelse pr 31.12.2014.

Årets netto pensjonskostnad fremkommer på følgende måte:

Endring balanseførte pensjonsforpliktelser	-12 131
Årets pensjonspremie	923 706
Innskuddspensjon	698 299
Netto pensjonskostnad	1 509 874



Note 14 - Varer

Selskapets varebeholdning er vurdert til innkjøpspris. Det er foretatt nedskrivning for ukurans. Varer under tilvirkning er vurdert til variabel tilvirkningskostnad.

	2014
Råvarer	3 872 028
Varer under tilvirkning	1 634 557
Ferdigvarer	14 589 072
Sum	20 095 657

Note 15 - Kundefordringer og andre fordringer

Selskapets kundefordringer er vurdert til pålydende, redusert med avsetning for tap på krav med kr 650.000.

Av kundefordringene forfaller kr 0 senere enn ett år.

I posten Andre fordringer inngår fordring på Rapp Marine Group lik MNOK 31,3 som forfaller til betaling 31.12.15. Fordringen har oppstått ved refinansiering av ekstern gjeld ved fisjon som beskrevet i note 1.

Note 16 - Egenkapital

	Aksje- kapital	Overkursfond	Minoritets- interesser	Annen egenkapital/ Udekket tap	Sum egenkap.
Stiftelse ved fisjon	1 247 798	77 761 536	54 770	-54 770	79 009 334
Egenkapitaljustering konserndannelse		-10 795 303		2 565 971	-8 229 332
Årets resultat				-3 481 044	-3 481 044
Omregningsdifferanse			4 713	230 712	235 425
Egenkapital pr 31.12.2014	1 247 798	66 966 233	59 483	-739 131	67 534 383

Note 17 - Obligatorisk tjenestepensjon

Konsernet er pliktig til å ha tjenestepensjonsordning etter lov om obligatorisk tjenestepensjon, og har etablert pensjonsordning som tilfredsstiller kravene i loven.

Note 18 - Anleggskontrakter

	2014
Inntektsført på igangværende prosjekter	35 355 634
Kostnader knyttet til opptjent inntekt	12 957 759
Netto resultatført på igangværende prosjekter	22 397 875
Opptjente ikke fakturerte inntekter på igangværende anleggskontrakter inkludert i kundefordringer	31 336 539
Forskuddsfakturert produksjon inkludert i annen kortsiktig gjeld	3 296 978

For enkelte større ordrer i tilknytning til utvikling og produksjon av prototyper, foretas det resultatføring underveis i prosjektet. Dette innebærer at det i tilknytning til at man når forhåndsdefinerte milepæler i prosjektet og som utløser fakturering til kunden, resultatfører korresponderende andel av inntekter og kostnader (utviklings-/produksjonskostnader) i prosjektet. Akonto betalinger og forskudd som er mottatt fra kunde er redusert mot fordring relatert til samme igangværende anleggskontrakt.

Note 19 - Finansielle leieavtaler

Konsernet har 5 aktive finansielle leieavtaler gjennom leasingsselskap med balanseført verdi pr 31.12.14 på totalt kr 5 334 473. Av dette er det en som utløper i 2015, en i 2017, en i 2018 og to i 2020. Bokført forpliktelse er pr 31.12.14 på kr 5 574 534. Total årlig leie for 2014 er på ca. 2,4 mill kr.

Note 20 - Annen kortsiktig gjeld

I posten Annen kortsiktig gjeld inngår gjeld til Rapp Invest AS med kr 21.754.460. Gjeldsposten har sitt utspring i selgerkreditt gitt av tidligere eiere av Rapp Marine konsernet. Gjelden forfaller i sin helhet i løpet av 2015.



BOMEK GROUP KONSERN

Kontantstrømoppstilling	2014
Ordinært resultat før skattekostnad	1 477 415
Periodens betalte skatt	-175 246
Ordinære avskrivninger	21 810 634
Endring i varelager	4 303 367
Endring i kundefordringer	-11 265 026
Endring i leverandørgjeld	3 601 773
Forskjell kostnadsført pensjon og inn-/utbetalinger	-171 467
Endring i andre tidsavgrensninger	-41 677 057
Netto kontantstrøm fra operasjonelle aktiviteter	-22 095 607
Utbetalinger ved kjøp/tilvirkning av varige driftsmidler	-39 507 053
Tilgang aksjer i datterselskap ved fusjon	-139 410 795
Tilgang fordring ved fusjon	-31 320 105
Tilgang bankinnskudd ved fusjon	
Netto kontantstrøm fra investeringsaktiviteter	-210 237 953
Innbetalinger ved opptak av ny langsiktig gjeld	159 208 162
Utbetalinger ved nedbetaling av langsiktig gjeld	0
Netto tilført egenkapital ved fusjon	70 780 002
Netto endring kassekreditt	9 733 931
Utbetaling av utbytte/konsernbidrag	0
Netto kontantstrøm fra finansieringsaktiviteter	239 722 095
Netto endring av kontanter og kontantekvivalenter	7 388 535
Kontanter og kontantekvivalenter ved periodens begynnelse	
Kontanter og kontantekvivalenter ved periodens slutt	7 388 535



Til generalforsamlingen i Bomek Group AS

Revisors beretning

Uttalelse om årsregnskapet

Vi har revidert årsregnskapet for Bomek Group AS som består av selskapsregnskap, som viser et underskudd på kr 411 363, og konsernregnskap, som viser et underskudd på kr 3 481 044. Selskapsregnskapet og konsernregnskapet består av balanse per 31. desember 2014, resultatregnskap og kontantstrømoppstilling for regnskapsåret avsluttet per denne datoen, og en beskrivelse av vesentlige anvendte regnskapsprinsipper og andre noteopplysninger.

Styrets ansvar for årsregnskapet

Styret er ansvarlig for å utarbeide årsregnskapet og for at det gir et rettviseende bilde i samsvar med regnskapslovens regler og god regnskapsskikk i Norge, og for slik intern kontroll som styret finner nødvendig for å muliggjøre utarbeidelsen av et årsregnskap som ikke inneholder vesentlig feilinformasjon, verken som følge av misligheter eller feil.

Revisors oppgaver og plikter

Vår oppgave er å gi uttrykk for en mening om dette årsregnskapet på bakgrunn av vår revisjon. Vi har gjennomført revisjonen i samsvar med lov, forskrift og god revisjonsskikk i Norge, herunder International Standards on Auditing. Revisjonsstandardene krever at vi etterlever etiske krav og planlegger og gjennomfører revisjonen for å oppnå betryggende sikkerhet for at årsregnskapet ikke inneholder vesentlig feilinformasjon.

En revisjon innebærer utførelse av handlinger for å innhente revisjonsbevis for beløpene og opplysningene i årsregnskapet. De valgte handlingene avhenger av revisors skjønn, herunder vurderingen av risikoene for at årsregnskapet inneholder vesentlig feilinformasjon, enten det skyldes misligheter eller feil. Ved en slik risikovurdering tar revisor hensyn til den interne kontrollen som er relevant for selskapets utarbeidelse av et årsregnskap som gir et rettviseende bilde. Formålet er å utforme revisjonshandlinger som er hensiktsmessige etter omstendighetene, men ikke for å gi uttrykk for en mening om effektiviteten av selskapets interne kontroll. En revisjon omfatter også en vurdering av om de anvendte regnskapsprinsippene er hensiktsmessige og om regnskapsestimatenes utarbeidelse av ledelsen er rimelige, samt en vurdering av den samlede presentasjonen av årsregnskapet.

Etter vår oppfatning er innhentet revisjonsbevis tilstrekkelig og hensiktsmessig som grunnlag for vår konklusjon.

Konklusjon

Etter vår mening er årsregnskapet avgitt i samsvar med lov og forskrifter og gir et rettviseende bilde av selskapet og konsernet Bomek Group AS' finansielle stilling per 31. desember 2014 og av deres resultater og kontantstrømmer for regnskapsåret som ble avsluttet per denne datoen i samsvar med regnskapslovens regler og god regnskapsskikk i Norge.

PricewaterhouseCoopers AS, Muségata 1, Postboks 6128, NO-9008 Tromsø

T: 02316, org. no.: 987 009 713 MVA, www.pwc.no

Statsautoriserte revisorer, medlemmer av Den norske Revisorforening og autorisert regnskapsførerselskap



Revisors beretning - 2014 - Bomek Group AS, side 2

Uttalelse om øvrige forhold

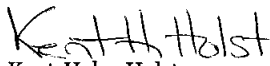
Konklusjon om årsberetningen

Basert på vår revisjon av årsregnskapet som beskrevet ovenfor, mener vi at opplysningene i årsberetningen om årsregnskapet, forutsetningen om fortsatt drift og forslaget til dekning av tap er konsistente med årsregnskapet og er i samsvar med lov og forskrifter.

Konklusjon om registrering og dokumentasjon

Basert på vår revisjon av årsregnskapet som beskrevet ovenfor, og kontrollhandlinger vi har funnet nødvendig i henhold til internasjonal standard for attestasjonsoppdrag ISAE 3000 "Attestasjonsoppdrag som ikke er revisjon eller forenklet revisorkontroll av historisk finansiell informasjon" mener vi at ledelsen har oppfylt sin plikt til å sørge for ordentlig og oversiktlig registrering og dokumentasjon av selskapets regnskapsopplysninger i samsvar med lov og god bokføringsskikk i Norge.

Tromsø, 16. april 2015
PricewaterhouseCoopers AS


Kent-Helge Holst
Statsautorisert revisor