



ÅRSREGNSKAPET FOR REGNSKAPSÅRET 2022 - GENERELL INFORMASJON

Enheten

Organisasjonsnummer: 991 473 793
Organisasjonsform: Aksjeselskap
Foretaksnavn: FYRESDAL MAT AS
Forretningsadresse: Folkestadgata 4
3870 FYRESDAL

Regnskapsår

Årsregnskapets periode: 01.01.2022 - 31.12.2022

Konsern

Morselskap i konsern: Nei

Regnskapsregler

Regler for små foretak benyttet: Ja
Benyttet ved utarbeidelsen av årsregnskapet til selskapet: Regnskapslovens alminnelige regler

Årsregnskapet fastsatt av kompetent organ

Bekreftet av representant for selskapet: Linda Aas
Dato for fastsettelse av årsregnskapet: 19.04.2023

Grunnlag for avgivelse

År 2022: Årsregnskapet er elektronisk innlevert
År 2021: Tall er hentet fra elektronisk innlevert årsregnskap fra 2022

Det er ikke krav til at årsregnskapet m.v. som sendes til Regnskapsregisteret er undertegnet. Kontrollen på at dette er utført ligger hos revisor/enhetens øverste organ. Sikkerheten ivaretas ved at innsender har rolle/rettighet for innsending av årsregnskapet via Altinn, og ved at det bekreftes at årsregnskapet er fastsatt av kompetent organ.

Brønnøysundregistrene, 08.06.2023



Resultatregnskap

Beløp i: NOK	Note	2022	2021
RESULTATREGNSKAP			
Inntekter			
Salgsinntekt		34 941 196	33 596 891
Annen driftsinntekt		434 276	666 195
Sum inntekter		35 375 471	34 263 087
Kostnader			
Varekostnad		25 641 824	24 858 504
Lønnskostnad	1	4 500 886	4 803 614
Avskrivning på driftsmidler	2	365 854	372 890
Nedskrivning av varige driftsmidler og immaterielle eiendeler	2		
Annen driftskostnad	1	2 954 347	2 620 776
Sum kostnader		33 462 911	32 655 785
Driftsresultat		1 912 561	1 607 302
Finansinntekter og finanskostnader			
Annen finansinntekt		10 687	195 992
Sum finansinntekter		10 687	195 992
Annen finanskostnad		180 577	918
Sum finanskostnader		180 577	918
Netto finans		-169 890	195 074
Ordinært resultat før skattekostnad		1 742 670	1 802 376
Skattekostnad på resultat	3	418 447	357 815
Ordinært resultat etter skattekostnad		1 324 223	1 444 561
Årsresultat		1 324 223	1 444 561
Årsresultat etter minoritetsinteresser		1 324 223	1 444 561
Totalresultat		1 324 223	1 444 561
Overføringer og disponeringer			



Resultatregnskap

Beløp i: NOK	Note	2022	2021
Avsatt til fond for vurderingsforskjeller	4		
Overført fra fond for vurderingsforskjeller	4		
Ordinært utbytte	4		600 000
Konsernbidrag	4, 4		
Avgitt konsernbidrag	4		
Udekket tap	4, 4		
Avsatt til annen egenkapital	4	1 324 223	844 561
Overført fra annen egenkapital	4		
Sum overføringer og disponeringer		1 324 223	1 444 561



Balanse

Beløp i: NOK	Note	2022	2021
BALANSE - EIENDELER			
Anleggsmidler			
Immaterielle eiendeler			
Utsatt skattefordel	3	86 289	83 995
Sum immaterielle eiendeler		86 289	83 995
Varige driftsmidler			
Bygningsmessig innredning leide lokaler		189 419	343 591
Driftsløsøre, inventar o.a. utstyr	2	678 663	742 485
Sum varige driftsmidler	2	868 083	1 086 076
Finansielle anleggsmidler			
Investeringer i aksjer og andeler		2 340 360	1 435 975
Sum finansielle anleggsmidler		2 340 360	1 435 975
Sum anleggsmidler		3 294 732	2 606 046
Omløpsmidler			
Varer			
Sum varer		1 392 669	1 365 084
Fordringer			
Kundefordringer		373 125	265 286
Andre kortsiktige fordringer		1 314 227	1 489 171
Sum fordringer		1 687 352	1 754 456
Bankinnskudd, kontanter og lignende			
Bankinnskudd, kontanter o.l.		5 535 164	5 475 818
Sum bankinnskudd, kontanter og lignende		5 535 164	5 475 818
Sum omløpsmidler		8 615 184	8 595 358
SUM EIENDELER		11 909 916	11 201 404

BALANSE - EGENKAPITAL OG GJELD



Balanse

Beløp i: NOK	Note	2022	2021
Egenkapital			
Innskutt egenkapital			
Aksjekapital	4, 5	250 000	250 000
Beholdning av egne aksjer	4		
Overkurs	4		
Sum innskutt egenkapital		250 000	250 000
Opptjent egenkapital			
Fond for vurderingsforskjeller	4		
Annen egenkapital	4	8 963 896	7 639 673
Sum opptjent egenkapital		8 963 896	7 639 673
Sum egenkapital		9 213 896	7 889 673
Gjeld			
Langsiktig gjeld			
Utsatt skatt	3		
Annen langsiktig gjeld			
Sum langsiktig gjeld		0	0
Kortsiktig gjeld			
Leverandørgjeld		1 263 792	1 226 304
Betalbar skatt	3	420 741	378 557
Skyldige offentlige avgifter		409 377	506 732
Utbytte			600 000
Annen kortsiktig gjeld		602 111	600 138
Sum kortsiktig gjeld		2 696 021	3 311 732
Sum gjeld		2 696 021	3 311 732
SUM EGENKAPITAL OG GJELD		11 909 916	11 201 404



Brønnøysundregistrene

ÅRSREGNSKAP FOR REGNSKAPSÅRET 2022 - GENERELL INFORMASJON

Journalnummer: 2023 431517

Enheten

Organisasjonsnummer: 991 473 793
Organisasjonsform: Aksjeselskap
Foretaksnavn: FYRES DAL MAT AS
Forretningsadresse: Folkestadgata 4
3870 FYRES DAL

Regnskapsår

Årsregnskapets periode: 01.01.2022 - 31.12.2022

Konsern

Morselskap i konsern: Nei

Regnskapsregler

Regler for små foretak benyttet: Ja
Benyttet ved utarbeidelsen av
årsregnskapet til selskapet: Regnskapslovens alminnelige regler

Årsregnskapet fastsatt av kompetent organ

Bekreftet av representant for selskapet: Linda Aas
Dato for fastsettelse av årsregnskapet: 19.04.2023

Revisjon

Årsregnskapet er utarbeidet av ekstern
autorisert regnskapsfører: Ja
Ekstern autorisert regnskapsfører har i
løpet av regnskapsåret bistått ved den
løpende regnskapsføringen eller utført
andre tjenester for selskapet enn å
utarbeide årsregnskapet: Ja

Grunnlag for avgivelse

År 2022: Årsregnskap er elektronisk innlevert.
År 2021: Tall er hentet fra elektronisk innlevert årsregnskap fra 2022.

Det er ikke krav til at årsregnskapet m.v. som sendes til Regnskapsregisteret er undertegnet. Kontrollen på at dette er utført ligger hos revisor/enhetens øverste organ. Sikkerheten ivaretas ved at innsender har rolle/rettighet for innsending av årsregnskapet via Altinn, og ved at det bekreftes at årsregnskapet er fastsatt av kompetent organ.

Brønnøysundregistrene, 07.06.2023



Organisasjonsnr: 991 473 793
FYRESDAL MAT AS

RESULTATREGNSKAP

Beløp i: NOK	Note	2022	2021
RESULTATREGNSKAP			
Inntekter			
Salgsinntekt		34 941 196	33 596 891
Annen driftsinntekt		434 276	666 195
Sum inntekter		35 375 471	34 263 087
Kostnader			
Varekostnad		25 641 824	24 858 504
Lønnskostnad	1	4 500 886	4 803 614
Avskrivning på driftsmidler	2	365 854	372 890
Nedskrivning av varige driftsmidler og immaterielle eiendeler	2		
Annen driftskostnad	1	2 954 347	2 620 776
Sum kostnader		33 462 911	32 655 785
Driftsresultat		1 912 561	1 607 302
Finansinntekter og finanskostnader			
Annen finansinntekt		10 687	195 992
Sum finansinntekter		10 687	195 992
Annen finanskostnad		180 577	918
Sum finanskostnader		180 577	918
Netto finans		-169 890	195 074
Ordinært resultat før skattekostnad			
Skattekostnad på resultat	3	1 742 670	1 802 376
Ordinært resultat etter skattekostnad		418 447	357 815
Årsresultat		1 324 223	1 444 561
Årsresultat etter minoritetsinteresser		1 324 223	1 444 561
Totalresultat		1 324 223	1 444 561
Overføringer og disponeringer			
Avsatt til fond for vurderingsforskjeller	4		
Overført fra fond for vurderingsforskjeller	4		
Ordinært utbytte	4		600 000
Konsernbidrag	4, 4		



Avgitt konsernbidrag	4		
Udekket tap	4, 4		
Avsatt til annen egenkapital	4	1 324 223	844 561
Overført fra annen egenkapital	4		
Sum overføringer og disponeringer		1 324 223	1 444 561



Organisasjonsnr: 991 473 793
FYRESDAL MAT AS

BALANSE

Beløp i: NOK **Note** **2022** **2021**

BALANSE - EIENDELER

Anleggsmidler

Immaterielle eiendeler

Utsatt skattefordel	3	86 289	83 995
Sum immaterielle eiendeler		86 289	83 995

Varige driftsmidler

Bygningsmessig innredning leide lokaler		189 419	343 591
Driftsløsøre, inventar o. a. utstyr	2	678 663	742 485
Sum varige driftsmidler	2	868 083	1 086 076

Finansielle anleggsmidler

Investeringer i aksjer og andeler		2 340 360	1 435 975
Sum finansielle anleggsmidler		2 340 360	1 435 975

Sum anleggsmidler		3 294 732	2 606 046
--------------------------	--	------------------	------------------

Omløpsmidler

Varer

Sum varer		1 392 669	1 365 084
------------------	--	------------------	------------------

Fordringer

Kundefordringer		373 125	265 286
Andre kortsiktige fordringer		1 314 227	1 489 171
Sum fordringer		1 687 352	1 754 456

Bankinnskudd, kontanter og lignende

Bankinnskudd, kontanter o. l.		5 535 164	5 475 818
Sum bankinnskudd, kontanter og lignende		5 535 164	5 475 818

Sum omløpsmidler		8 615 184	8 595 358
-------------------------	--	------------------	------------------

SUM EIENDELER		11 909 916	11 201 404
----------------------	--	-------------------	-------------------

BALANSE - EGENKAPITAL OG GJELD

Egenkapital

Innskutt egenkapital

Aksjekapital	4, 5	250 000	250 000
--------------	------	---------	---------



Beholdning av egne aksjer	4		
Overkurs	4		
Sum innskutt egenkapital		250 000	250 000
Opptjent egenkapital			
Fond for			
vurderingsforskjeller	4		
Annen egenkapital	4	8 963 896	7 639 673
Sum opptjent egenkapital		8 963 896	7 639 673
Sum egenkapital		9 213 896	7 889 673
Gjeld			
Langsiktig gjeld			
Utsatt skatt	3		
Annen langsiktig gjeld			
Sum langsiktig gjeld		0	0
Kortsiktig gjeld			
Leverandørgjeld		1 263 792	1 226 304
Betalbar skatt	3	420 741	378 557
Skyldige offentlige			
avgifter		409 377	506 732
Utbytte			600 000
Annen kortsiktig gjeld		602 111	600 138
Sum kortsiktig gjeld		2 696 021	3 311 732
Sum gjeld		2 696 021	3 311 732
SUM EGENKAPITAL OG GJELD		11 909 916	11 201 404



Organisasjonsnr: 991 473 793
FYRESDAL MAT AS

NOTEOPPLYSNINGER - SELSKAP - alle poster oppgitt i hele tall

Note
3

Antall årsverk i regnskapsåret
10.00

Sum Beløp

Balanseført verdi 31.12. Varige driftsmidler Immaterielle eiend.

Konsernregnskap

Morselskapet sitt navn

Forretningskontor for morselskapet

Begrunnelse for at datterselskap er utelatt fra konsolideringen

Samlet beløp - tilknyttet selskap Årets Fjorårets

Samlet beløp - foretak i samme konsern Årets Fjorårets

Samlet beløp - foretak i samme konsern Årets Fjorårets

Samlet beløp - felles kontrollert virksomhet Årets Fjorårets

Pantstillelse Beløp

Beholdning av egne aksjer Antall Pålydende Andel av aksjek.



Årsregnskap 2022

Fyresdal Mat AS

Resultatregnskap
Balanse
Noter til regnskapet
Revisors beretning

Org.nr.: 991 473 793



Resultatregnskap
Fyresdal Mat AS

DRIFTSINNTEKTER OG DRIFTSKOSTNADER	Note	2022	2021
Salgsinntekt		34 941 196	33 596 891
Annen driftsinntekt		434 276	666 195
Sum driftsinntekter		35 375 471	34 263 087
Varekostnad		25 641 824	24 858 504
Lønnskostnad	1	4 500 886	4 803 614
Avskrivning på driftsmidler	2	365 854	372 890
Annen driftskostnad	1	2 954 347	2 620 776
Sum driftskostnader		33 462 911	32 655 785
Driftsresultat		1 912 561	1 607 302
FINANSINNTEKTER OG FINANSKOSTNADER			
Annen finansinntekt		10 687	195 992
Annen finanskostnad		180 577	918
Resultat av finansposter		-169 890	195 074
RESULTAT FØR SKATTEKOSTNAD		1 742 670	1 802 376
Skattekostnad på resultat	3	418 447	357 815
Ordinært resultat		1 324 223	1 444 561
ÅRSOVERSKUDD		1 324 223	1 444 561
OVERFØRINGER			
Avsatt til utbytte	4	0	600 000
Avsatt til annen egenkapital	4	1 324 223	844 561
Sum overføringer		1 324 223	1 444 561



Balanse
Fyresdal Mat AS


EIENDELER	Note	2022	2021
ANLEGGSMIDLER			
Immaterielle eiendeler			
Utsatt skattefordel	3	86 289	83 995
Sum immaterielle eiendeler		86 289	83 995
Varige driftsmidler			
Bygningsmessig innredning leide lokaler		189 419	343 591
Driftsløsøre, inventar o.a. utstyr	2	678 663	742 485
Sum varige driftsmidler	2	868 083	1 086 076
Finansielle driftsmidler			
Investeringer i aksjer og andeler		2 340 360	1 435 975
Sum finansielle anleggsmidler		2 340 360	1 435 975
Sum anleggsmidler		3 294 732	2 606 046
OMLØPSMIDLER			
Lager av varer og annen beholdning		1 392 669	1 365 084
Fordringer			
Kundefordringer		373 125	265 286
Andre kortsiktige fordringer		1 314 227	1 489 171
Sum fordringer		1 687 352	1 754 456
Bankinnskudd, kontanter o.l.		5 535 164	5 475 818
Sum omløpsmidler		8 615 184	8 595 358
Sum eiendeler		11 909 916	11 201 404

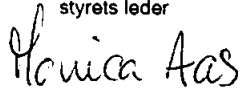



Balanse
Fyresdal Mat AS


EGENKAPITAL OG GJELD	Note	2022	2021
Innskutt egenkapital			
Aksjekapital	4, 5	250 000	250 000
Sum innskutt egenkapital		<u>250 000</u>	<u>250 000</u>
Opptjent egenkapital			
Annen egenkapital	4	8 963 896	7 639 673
Sum opptjent egenkapital		<u>8 963 896</u>	<u>7 639 673</u>
Sum egenkapital		<u>9 213 896</u>	<u>7 889 673</u>
GJELD			
Kortsiktig gjeld			
Leverandørgjeld		1 263 792	1 226 304
Betalbar skatt	3	420 741	378 557
Skyldige offentlige avgifter		409 377	506 732
Utbytte		0	600 000
Annen kortsiktig gjeld		602 111	600 138
Sum kortsiktig gjeld		<u>2 696 021</u>	<u>3 311 732</u>
Sum gjeld		<u>2 696 021</u>	<u>3 311 732</u>
Sum gjeld og egenkapital		<u>11 909 916</u>	<u>11 201 404</u>

Fyresdal, 19.04.2023


Linda Aas
styrets leder


Monica Aas
styremedlem


Preben Aas
styremedlem


Øyvind Aas
styremedlem/daglig leder



Fyresdal Mat AS

Noter til regnskapet 2022

Regnskapsprinsipper

Årsregnskapet er utarbeidet i samsvar med regnskapsloven av 1998 og god regnskapsskikk for små foretak i Norge.

Inntekter

Inntekt regnskapsføres når den er opptjent, altså når både risiko og kontroll i hovedsak er overført til kunden. Dette vil normalt være tilfellet når varen er levert til kunden. Inntektene regnskapsføres med verdien av vederlaget på transaksjonstidspunktet.

Varer

Varer er vurdert til det laveste av anskaffelseskost etter FIFO-metoden og netto salgsverdi.

Kostnader

Kostnader regnskapsføres som hovedregel i samme periode som tilhørende inntekt. I de tilfeller det ikke er en klar sammenheng mellom utgifter og inntekter fastsettes fordelingen etter skjønsmessige kriterier. Øvrige unntak fra sammenstillingsprinsippet er angitt der det er aktuelt.

Skatter

Skattekostnaden sammenstilles med regnskapsmessig resultat før skatt. Skatt knyttet til egenkapitaltransaksjoner, for eksempel konsernbidrag, føres mot egenkapitalen.

Skattekostnaden består av betalbar skatt (skatt på årets direkte skattepliktige inntekt) og endring i netto utsatt skatt. Skattekostnaden fordeles på ordinært resultat og virkning av prinsippendring og korrigerer av feil i henhold til skattegrunnlaget. Utsatt skatt og utsatt skattefordel er presentert netto i balansen.

Hovedregel for vurdering og klassifisering av eiendeler og gjeld

Eiendeler bestemt til varig eie eller bruk er klassifisert som anleggsmidler. Andre eiendeler er klassifisert som omløpsmidler. Fordringer som skal tilbakebetales innen et år er klassifisert som omløpsmidler. Ved klassifisering av kortsiktig og langsiktig gjeld er tilsvarende kriterier lagt til grunn.

Omløpsmidler vurderes til laveste av anskaffelseskost og virkelig verdi.

Anleggsmidler vurderes til anskaffelseskost, men nedskrives til gjenvinnbart beløp dersom dette er lavere enn bokført verdi, og verdifallet forventes ikke å være forbigående. Anleggsmidler med begrenset økonomisk levetid avskrives planmessig.

Fordringer

Kundefordringer og andre fordringer er oppført til pålydende etter fradrag for avsetning til forventet tap. Avsetning til tap gjøres på grunnlag av en individuell vurdering av de enkelte fordringer.

Bankinnskudd, kontanter og lignende

Bankinnskudd, kontanter ol. inkluderer kontanter, bankinnskudd og andre betalingsmidler med forfallsdato som er kortere enn tre måneder fra anskaffelse.

Note 1 Antall ansatte

Lønnskostnader	2022	2021
Lønninger	3 938 390	4 175 722
Arbeidsgiveravgift	438 667	459 338
Pensjonskostnader	88 706	77 973
Andre ytelser	35 123	90 582
Sum	4 500 886	4 803 614

Selskapet har i 2022 sysselsatt 10 årsverk.



Fyresdal Mat AS

Noter til regnskapet 2022

Note 2 Anleggsmidler

	Inventar	Driftsmidler under utførelse	Byggningsmessig innredning	Sum
Anskaffelseskost pr. 01.01.22	3 260 085	100 000	1 842 298	5 202 383
Tilgang kjøpte driftsmidler	127 436	20 425		147 861
Anskaffelseskost 31.12.22	3 387 521	120 425	1 842 298	5 350 244
Akkumulerte avskrivninger 31.12.22	2 829 282	0	1 652 879	4 482 161
Av- og nedskrivninger pr. 31.12.22	2 829 282	0	1 652 879	4 482 161
Bokført verdi 31.12.22	558 239	120 425	189 419	868 083
Arets ordinære avskrivninger	211 681		154 173	365 854
Økonomisk levetid	3 - 7 år		5 - 10 år	
Avskrivningsplan	Lineær		Lineær	

Note 3 Skatt

Årets skattekostnad	2022	2021
Resultatført skatt på ordinært resultat:		
Betalbar skatt	420 741	378 557
Endring i utsatt skattefordel	-2 294	-20 742
Skattekostnad ordinært resultat	418 447	357 815

Skattepliktig inntekt:		
Resultat før skatt	1 742 670	1 802 376
Permanente forskjeller	159 361	-175 945
Endring i midlertidige forskjeller	10 428	94 283
Skattepliktig inntekt	1 912 459	1 720 714

Betalbar skatt i balansen:		
Betalbar skatt på årets resultat	420 741	378 557
Sum betalbar skatt i balansen	420 741	378 557

Beregning av effektiv skattesats		
Resultat før skatt	1 742 670	1 802 376
Beregnet skatt av resultat før skatt	383 387	396 523
Skatteeffekt av permanente forskjeller	35 059	-38 708
Sum	418 447	357 815
Effektiv skattesats	24,0 %	19,9 %

Skatteeffekten av midlertidige forskjeller som har gitt opphav til utsatt skatt og utsatte skattefordeler, spesifisert på typer av midlertidige forskjeller

	2022	2021	Endring
Varige driftsmidler	-182 524	-172 096	10 428
Fordringer	-209 700	-209 700	0
Sum	-392 224	-381 796	10 428
Grunnlag for utsatt skattefordel	-392 224	-381 796	10 428
Utsatt skattefordel (22 %)	-86 289	-83 995	2 294



Fyresdal Mat AS

Noter til regnskapet 2022

Note 4 Egenkapital

	Aksjekapital	Annen egenkapital	Sum egenkapital
Pr 01.01.2022	250 000	7 639 673	7 889 673
Årets resultat		1 324 223	1 324 223
Pr 31.12.2022	250 000	8 963 896	9 213 896

Note 5 Aksjonærer

Aksjekapitalen i Fyresdal Mat AS pr. 31.12 består av:

	Antall	Pålydende	Bokført
Ordinære aksjer	500	500,0	250 000
Sum	500		250 000

Eierstruktur

De største aksjonærene i % pr. 31.12 var:

	Ordinære	Eierandel	Stemmeandel
Øyvind Aas	200	40,0	40,0
Linda Aas	150	30,0	30,0
Monica Aas	75	15,0	15,0
Preben Aas	75	15,0	15,0
Totalt antall aksjer	500	100,0	100,0

Aksjer og opsjoner eiet av medlemmer i styret og daglig leder:

Navn	Verv	Ordinære
Øyvind Aas	styremedlem/daglig leder	200
Linda Aas	styrets leder	150
Monica Aas	styremedlem	75
Preben Aas	styremedlem	75
Totalt antall aksjer		500



Deloitte.

Deloitte AS
Leirvollen 23
NO-3736 Skien
Norway

Tel: +47 23 27 90 00
www.deloitte.no

Til generalforsamlingen i Fyresdal Mat AS

UAVHENGIG REVISORS BERETNING

Konklusjon

Vi har revidert årsregnskapet for Fyresdal Mat AS som består av balanse per 31. desember 2022, resultatregnskap for regnskapsåret avsluttet per denne datoen og noter til årsregnskapet, herunder et sammendrag av viktige regnskapsprinsipper.

Etter vår mening

- oppfyller årsregnskapet gjeldende lovkrav, og
- gir årsregnskapet et rettviseende bilde av selskapets finansielle stilling per 31. desember 2022, og av dets resultater for regnskapsåret avsluttet per denne datoen i samsvar med regnskapslovens regler og god regnskapsskikk i Norge.

Grunnlag for konklusjonen

Vi har gjennomført revisjonen i samsvar med International Standards on Auditing (ISA-ene). Våre oppgaver og plikter i henhold til disse standardene er beskrevet nedenfor under *Revisors oppgaver og plikter ved revisjonen av årsregnskapet*. Vi er uavhengige av selskapet i samsvar med kravene i relevante lover og forskrifter i Norge og International Code of Ethics for Professional Accountants (inkludert internasjonale uavhengighetsstandarder) utstedt av International Ethics Standards Board for Accountants (IESBA-reglene), og vi har overholdt våre øvrige etiske forpliktelser i samsvar med disse kravene. Innhentet revisjonsbevis er etter vår vurdering tilstrekkelig og hensiktsmessig som grunnlag for vår konklusjon.

Styret og daglig leders ansvar for årsregnskapet

Styret og daglig leder (ledelsen) er ansvarlig for å utarbeide årsregnskapet og for at det gir et rettviseende bilde i samsvar med regnskapslovens regler og god regnskapsskikk i Norge. Ledelsen er også ansvarlig for slik internkontroll som den finner nødvendig for å kunne utarbeide et årsregnskap som ikke inneholder vesentlig feilinformasjon, verken som følge av misligheter eller utilsiktede feil.

Ved utarbeidelsen av årsregnskapet må ledelsen ta standpunkt til selskapets evne til fortsatt drift og opplyse om forhold av betydning for fortsatt drift. Forutsetningen om fortsatt drift skal legges til grunn for årsregnskapet så lenge det ikke er sannsynlig at virksomheten vil bli avvirket.

Revisors oppgaver og plikter ved revisjonen av årsregnskapet

Vårt mål er å oppnå betryggende sikkerhet for at årsregnskapet som helhet ikke inneholder vesentlig feilinformasjon, verken som følge av misligheter eller utilsiktede feil, og å avgi en revisjonsberetning som inneholder vår konklusjon. Betryggende sikkerhet er en høy grad av sikkerhet, men ingen garanti for at en revisjon utført i samsvar med ISA-ene, alltid vil avdekke vesentlig feilinformasjon. Feilinformasjon kan oppstå som følge av misligheter eller utilsiktede feil. Feilinformasjon er å anse som vesentlig dersom den enkeltvis eller samlet med rimelighet kan forventes å påvirke de økonomiske beslutningene som brukerne foretar på grunnlag av årsregnskapet.

Som del av en revisjon i samsvar med ISA-ene, utøver vi profesjonelt skjønn og utviser profesjonell skepsis gjennom hele revisjonen. I tillegg:

Deloitte refers to one or more of Deloitte Touche Tohmatsu Limited ("DTTL"), its global network of member firms, and their related entities (collectively, the "Deloitte organization"). DTTL (also referred to as "Deloitte Global") and each of its member firms and related entities are legally separate and independent entities, which cannot obligate or bind each other in respect of third parties. DTTL and each DTTL member firm and related entity is liable only for its own acts and omissions, and not those of each other. DTTL does not provide services to clients. Please see www.deloitte.no to learn more.

© Deloitte AS

Registrert i Foretaksregisteret Medlemmer av Den norske Revisorforening
Organisasjonsnummer: 980 211 282

Penneo Dokumentnøkkel: J3AXZ-XICDF-IQNF4-CXLW-6JFW8-SIXSO



Deloitte.

side 2
Uavhengig revisors beretning -
Fyresdal Mat AS

- identifiserer og vurderer vi risikoen for vesentlig feilinformasjon i regnskapet, enten det skyldes misligheter eller utilsiktede feil. Vi utformer og gjennomfører revisjonshandlinger for å håndtere slike risikoer, og innhenter revisjonsbevis som er tilstrekkelig og hensiktsmessig som grunnlag for vår konklusjon. Risikoen for at vesentlig feilinformasjon som følge av misligheter ikke blir avdekket, er høyere enn for feilinformasjon som skyldes utilsiktede feil, siden misligheter kan innebære samarbeid, forfalskning, bevisste utelatelser, uriktige fremstillinger eller overstyring av internkontroll.
- opparbeider vi oss en forståelse av intern kontroll som er relevant for revisjonen, for å utforme revisjonshandlinger som er hensiktsmessige etter omstendighetene, men ikke for å gi uttrykk for en mening om effektiviteten av selskapets interne kontroll.
- evaluerer vi om de anvendte regnskapsprinsippene er hensiktsmessige og om regnskapsestimatene og tilhørende noteopplysninger utarbeidet av ledelsen er rimelige.
- konkluderer vi på om ledelsens bruk av fortsatt drift-forutsetningen er hensiktsmessig, og, basert på innhentede revisjonsbevis, hvorvidt det foreligger vesentlig usikkerhet knyttet til hendelser eller forhold som kan skape tvil av betydning om selskapets evne til fortsatt drift. Dersom vi konkluderer med at det eksisterer vesentlig usikkerhet, kreves det at vi i revisjonsberetningen henleder oppmerksomheten på tilleggsopplysningene i årsregnskapet, eller, dersom slike tilleggsopplysninger ikke er tilstrekkelige, at vi modifiserer vår konklusjon. Våre konklusjoner er basert på revisjonsbevis innhentet frem til datoen for revisjonsberetningen. Etterfølgende hendelser eller forhold kan imidlertid medføre at selskapet ikke kan fortsette driften.
- evaluerer vi den samlede presentasjonen, strukturen og innholdet i årsregnskapet, inkludert tilleggsopplysningene, og hvorvidt årsregnskapet gir uttrykk for de underliggende transaksjonene og hendelsene på en måte som gir et rettviseende bilde.

Vi kommuniserer med styret blant annet om det planlagte innholdet i og tidspunkt for revisjonsarbeidet og eventuelle vesentlige funn i revisjonen, herunder vesentlige svakheter i intern kontroll som vi avdekker gjennom revisjonen.

Skien, 19. april 2023
Deloitte AS

Hilde Bruseth Knudsen
statsautorisert revisor

Penneo Dokumentnøkkel: J3AXZ-XICDE-IQNF4-CXLW-6JFW8-5IX5O



PENNEO

Signaturene i dette dokumentet er juridisk bindende. Dokument signert med "Penneo"™ - sikker digital signatur.
De signerende parter sin identitet er registrert, og er listet nedenfor.

"Med min signatur bekrefter jeg alle datoer og innholdet i dette dokument."

Hilde Synnøve Bruseth Knudsen

Statsautorisert revisor

Serienummer: 9578-5997-4-390477

IP: 77.16.xxx.xxx

2023-05-24 13:12:09 UTC



Penneo Dokumentnøkkel: J3AXZ-XIC0E-IQNF4-CXLW-6JFW8-5IX50

Dokumentet er signert digitalt, med **Penneo.com**. Alle digitale signatur-data i dokumentet er sikret og validert av den datamaskin-utregnede hash-verdien av det opprinnelige dokument. Dokumentet er låst og tids-stemplet med et sertifikat fra en betrodd tredjepart. All kryptografisk bevis er integrert i denne PDF, for fremtidig validering (hvis nødvendig).

Hvordan bekrefter at dette dokumentet er originalen?

Dokumentet er beskyttet av ett Adobe CDS sertifikat. Når du åpner dokumentet i

Adobe Reader, skal du kunne se at dokumentet er sertifisert av **Penneo e-signature service <penneo@penneo.com>**. Dette garanterer at innholdet i dokumentet ikke har blitt endret.

Det er lett å kontrollere de kryptografiske beviser som er lokalisert inne i dokumentet, med Penneo validator - <https://penneo.com/validator>