



## ÅRSREGNSKAPET FOR REGNSKAPSÅRET 2023 - GENERELL INFORMASJON

### Enheten

Organisasjonsnummer: 913 322 371  
Organisasjonsform: Aksjeselskap  
Foretaksnavn: GEILOTORGET NÆRING H2 AS  
Forretningsadresse: Kyrkjevegen 18B  
3580 GEILO

### Regnskapsår

Årsregnskapets periode: 01.01.2023 - 31.12.2023

### Konsern

Morselskap i konsern: Nei

### Regnskapsregler

Regler for små foretak benyttet: Ja  
Benyttet ved utarbeidelsen av årsregnskapet til selskapet: Regnskapslovens alminnelige regler

### Årsregnskapet fastsatt av kompetent organ

Bekreftet av representant for selskapet: Per Oland  
Dato for fastsettelse av årsregnskapet: 31.01.2024

### Grunnlag for avgivelse

År 2023: Årsregnskapet er elektronisk innlevert  
År 2022: Tall er hentet fra elektronisk innlevert årsregnskap fra 2023

*Det er ikke krav til at årsregnskapet m.v. som sendes til Regnskapsregisteret er undertegnet. Kontrollen på at dette er utført ligger hos revisor/enhetens øverste organ. Sikkerheten ivaretas ved at innsender har rolle/rettighet for innsending av årsregnskapet via Altinn, og ved at det bekreftes at årsregnskapet er fastsatt av kompetent organ.*

Brønnøysundregistrene, 06.03.2024



## Resultatregnskap

Beløp i: NOK	Note	2023	2022
<b>RESULTATREGNSKAP</b>			
<b>Inntekter</b>			
Annen driftsinntekt		83 333	
<b>Sum inntekter</b>		<b>83 333</b>	
<b>Kostnader</b>			
Lønnskostnad	1		
Annen driftskostnad		41 958	47 034
<b>Sum kostnader</b>		<b>41 958</b>	<b>47 034</b>
<b>Driftsresultat</b>		<b>41 375</b>	<b>-47 034</b>
<b>Finansinntekter og finanskostnader</b>			
Annen renteinntekt		496	2 155
<b>Sum finansinntekter</b>		<b>496</b>	<b>2 155</b>
Rentekostnad til foretak i samme konsern	2	121 204	107 000
<b>Sum finanskostnader</b>		<b>121 204</b>	<b>107 000</b>
<b>Netto finans</b>		<b>-120 708</b>	<b>-104 845</b>
<b>Ordinært resultat før skattekostnad</b>		<b>-79 333</b>	<b>-151 879</b>
Skattekostnad på resultat	3		-33 000
<b>Ordinært resultat etter skattekostnad</b>		<b>-79 333</b>	<b>-118 879</b>
<b>Årsresultat</b>		<b>-79 333</b>	<b>-118 879</b>
<b>Årsresultat etter minoritetsinteresser</b>		<b>-79 333</b>	<b>-118 879</b>
<b>Totalresultat</b>		<b>-79 333</b>	<b>-118 879</b>
<b>Overføringer og disponeringer</b>			
Udekket tap		-79 333	-118 879
<b>Sum overføringer og disponeringer</b>		<b>-79 333</b>	<b>-118 879</b>



### Balanse

Beløp i: NOK	Note	2023	2022
<b>BALANSE - EIENDELER</b>			
<b>Anleggsmidler</b>			
<b>Immaterielle eiendeler</b>			
Utsatt skattefordel	3		
<b>Varige driftsmidler</b>			
Tomter, bygninger o.a. fast eiendom	4	2 176 891	2 176 891
<b>Sum varige driftsmidler</b>	4	<b>2 176 891</b>	<b>2 176 891</b>
<b>Sum anleggsmidler</b>		<b>2 176 891</b>	<b>2 176 891</b>
<b>Omløpsmidler</b>			
<b>Varer</b>			
<b>Fordringer</b>			
Kundefordringer		91 666	
Andre kortsiktige fordringer	2	544 223	694 223
<b>Sum fordringer</b>		<b>635 889</b>	<b>694 223</b>
<b>Bankinnskudd, kontanter og lignende</b>			
Bankinnskudd, kontanter o.l.		1 330	495 748
<b>Sum bankinnskudd, kontanter og lignende</b>		<b>1 330</b>	<b>495 748</b>
<b>Sum omløpsmidler</b>		<b>637 219</b>	<b>1 189 970</b>
<b>SUM EIENDELER</b>		<b>2 814 110</b>	<b>3 366 861</b>
<b>BALANSE - EGENKAPITAL OG GJELD</b>			
<b>Egenkapital</b>			
<b>Innskutt egenkapital</b>			
Aksjekapital	5	200 000	200 000
Beholdning av egne aksjer	5		
Annen innskutt egenkapital		581 072	581 072
<b>Sum innskutt egenkapital</b>		<b>781 072</b>	<b>781 072</b>



## Balanse

Beløp i: NOK	Note	2023	2022
<b>Opptjent egenkapital</b>			
Udekket tap		656 995	577 663
<b>Sum opptjent egenkapital</b>		<b>-656 995</b>	<b>-577 663</b>
<b>Sum egenkapital</b>	6	<b>124 077</b>	<b>203 409</b>
<b>Gjeld</b>			
<b>Langsiktig gjeld</b>			
Utsatt skatt	3		
<b>Annen langsiktig gjeld</b>			
Øvrig langsiktig gjeld	2	2 681 700	2 732 202
<b>Sum annen langsiktig gjeld</b>		<b>2 681 700</b>	<b>2 732 202</b>
<b>Sum langsiktig gjeld</b>		<b>2 681 700</b>	<b>2 732 202</b>
<b>Kortsiktig gjeld</b>			
Leverandørgjeld			431 250
Betalbar skatt	3		
Skyldig offentlige avgifter		8 333	
<b>Sum kortsiktig gjeld</b>		<b>8 333</b>	<b>431 250</b>
<b>Sum gjeld</b>		<b>2 690 033</b>	<b>3 163 452</b>
<b>SUM EGENKAPITAL OG GJELD</b>		<b>2 814 110</b>	<b>3 366 861</b>



## Brønnøysundregistrene

### ÅRSREGNSKAP FOR REGNSKAPSÅRET 2023 - GENERELL INFORMASJON

Journalnummer: 2024 315422

#### Enheten

Organisasjonsnummer: 913 322 371  
Organisasjonsform: Aksjeselskap  
Foretaksnavn: GEILOTORGET NÆRING H2 AS  
Forretningsadresse: Kyrkjevegen 18B  
3580 GEILO

#### Regnskapsår

Årsregnskapets periode: 01.01.2023 - 31.12.2023

#### Konsern

Morselskap i konsern: Nei

#### Regnskapsregler

Regler for små foretak benyttet: Ja  
Benyttet ved utarbeidelsen av  
årsregnskapet til selskapet: Regnskapslovens alminnelige regler

#### Årsregnskapet fastsatt av kompetent organ

Bekreftet av representant for selskapet: Per Oland  
Dato for fastsettelse av årsregnskapet: 31.01.2024

#### Grunnlag for avgivelse

År 2023: Årsregnskap er elektronisk innlevert.  
År 2022: Tall er hentet fra elektronisk innlevert årsregnskap fra 2023.

*Det er ikke krav til at årsregnskapet m.v. som sendes til Regnskapsregisteret er undertegnet. Kontrollen på at dette er utført ligger hos revisor/enhetens øverste organ. Sikkerheten ivaretas ved at innsender har rolle/rettighet for innsending av årsregnskapet via Altinn, og ved at det bekreftes at årsregnskapet er fastsatt av kompetent organ.*

Brønnøysundregistrene, 05.03.2024



Organisasjonsnr: 913 322 371  
GEILOTORGET NÆRING H2 AS

## RESULTATREGNSKAP

Beløp i: NOK	Note	2023	2022
<b>RESULTATREGNSKAP</b>			
<b>Inntekter</b>			
Annen driftsinntekt		83 333	
<b>Sum inntekter</b>		<b>83 333</b>	
<b>Kostnader</b>			
Lønnskostnad	1		
Annen driftskostnad		41 958	47 034
<b>Sum kostnader</b>		<b>41 958</b>	<b>47 034</b>
<b>Driftsresultat</b>		<b>41 375</b>	<b>-47 034</b>
<b>Finansinntekter og finanskostnader</b>			
Annen renteinntekt		496	2 155
<b>Sum finansinntekter</b>		<b>496</b>	<b>2 155</b>
Rentekostnad til foretak i samme konsern	2	121 204	107 000
<b>Sum finanskostnader</b>		<b>121 204</b>	<b>107 000</b>
<b>Netto finans</b>		<b>-120 708</b>	<b>-104 845</b>
<b>Ordinært resultat før skattekostnad</b>			
Skattekostnad på resultat	3	-79 333	-151 879
<b>Ordinært resultat etter skattekostnad</b>		<b>-79 333</b>	<b>-118 879</b>
<b>Årsresultat</b>		<b>-79 333</b>	<b>-118 879</b>
<b>Årsresultat etter minoritetsinteresser</b>		<b>-79 333</b>	<b>-118 879</b>
<b>Totalresultat</b>		<b>-79 333</b>	<b>-118 879</b>
<b>Overføringer og disponeringer</b>			
Udekket tap		-79 333	-118 879
<b>Sum overføringer og disponeringer</b>		<b>-79 333</b>	<b>-118 879</b>



Organisasjonsnr: 913 322 371  
GEILOTORGET NÆRING H2 AS

## BALANSE

Beløp i: NOK	Note	2023	2022
<b>BALANSE - EIENDELER</b>			
<b>Anleggsmidler</b>			
<b>Immaterielle eiendeler</b>			
Utsatt skattefordel	3		
<b>Varige driftsmidler</b>			
Tomter, bygninger o.a. fast eiendom	4	2 176 891	2 176 891
<b>Sum varige driftsmidler</b>	<b>4</b>	<b>2 176 891</b>	<b>2 176 891</b>
<b>Sum anleggsmidler</b>		<b>2 176 891</b>	<b>2 176 891</b>
<b>Omløpsmidler</b>			
<b>Varer</b>			
<b>Fordringer</b>			
Kundefordringer		91 666	
Andre kortsiktige fordringer	2	544 223	694 223
<b>Sum fordringer</b>		<b>635 889</b>	<b>694 223</b>
<b>Bankinnskudd, kontanter og lignende</b>			
Bankinnskudd, kontanter o. l.		1 330	495 748
<b>Sum bankinnskudd, kontanter og lignende</b>		<b>1 330</b>	<b>495 748</b>
<b>Sum omløpsmidler</b>		<b>637 219</b>	<b>1 189 970</b>
<b>SUM EIENDELER</b>		<b>2 814 110</b>	<b>3 366 861</b>
<b>BALANSE - EGENKAPITAL OG GJELD</b>			
<b>Egenkapital</b>			
<b>Innskutt egenkapital</b>			
Aksjekapital	5	200 000	200 000
Beholdning av egne aksjer	5		
Annen innskutt egenkapital		581 072	581 072
<b>Sum innskutt egenkapital</b>		<b>781 072</b>	<b>781 072</b>
<b>Opptjent egenkapital</b>			
Udekket tap		656 995	577 663
<b>Sum opptjent egenkapital</b>		<b>-656 995</b>	<b>-577 663</b>
<b>Sum egenkapital</b>	<b>6</b>	<b>124 077</b>	<b>203 409</b>



<b>Gjeld</b>			
<b>Langsiktig gjeld</b>			
Utsatt skatt	3		
<b>Annen langsiktig gjeld</b>			
Øvrig langsiktig gjeld	2	2 681 700	2 732 202
<b>Sum annen langsiktig gjeld</b>		<b>2 681 700</b>	<b>2 732 202</b>
<b>Sum langsiktig gjeld</b>		<b>2 681 700</b>	<b>2 732 202</b>
<b>Kortsiktig gjeld</b>			
Leverandørgjeld			431 250
Betalbar skatt	3		
Skyldig offentlige avgifter		8 333	
<b>Sum kortsiktig gjeld</b>		<b>8 333</b>	<b>431 250</b>
<b>Sum gjeld</b>		<b>2 690 033</b>	<b>3 163 452</b>
<b>SUM EGENKAPITAL OG GJELD</b>		<b>2 814 110</b>	<b>3 366 861</b>



Organisasjonsnr: 913 322 371  
GEILOTORGET NÆRING H2 AS

NOTEOPPLYSNINGER - SELSKAP - alle poster oppgitt i hele tall

## Note

Antall årsverk i regnskapsåret  
0.00

<u>Sum</u>	<u>Beløp</u>
<u>Balanseført verdi 31.12.</u>	<u>Varige driftsmidler Immaterielle eiend.</u>

## Konsernregnskap

Morselskapet sitt navn

Forretningskontor for morselskapet

## Begrunnelse for at datterselskap er utelatt fra konsolideringen

<u>Samlet beløp - tilknyttet selskap</u>	<u>Årets</u>	<u>Fjorårets</u>
--	--------------	------------------

<u>Samlet beløp - foretak i samme konsern</u>	<u>Årets</u>	<u>Fjorårets</u>
---	--------------	------------------

<u>Samlet beløp - foretak i samme konsern</u>	<u>Årets</u>	<u>Fjorårets</u>
---	--------------	------------------

<u>Samlet beløp - felles kontrollert virksomhet</u>	<u>Årets</u>	<u>Fjorårets</u>
---	--------------	------------------

<u>Pantstillelse</u>	<u>Beløp</u>
----------------------	--------------

<u>Beholdning av egne aksjer</u>	<u>Antall</u>	<u>Pålydende</u>	<u>Andel av aksjek.</u>
----------------------------------	---------------	------------------	-------------------------



# Årsregnskap 2023

## Geilotorget Næring H2 AS

Resultatregnskap  
Balanse  
Noter til regnskapet

Org.nr.: 913 322 371



<b>Resultatregnskap</b>			
<b>Geilotorget Næring H2 AS</b>			
	Note	2023	2022
<b>Driftsinntekter og driftskostnader</b>			
Annen driftsinntekt		83 333	0
<b>Sum driftsinntekter</b>		<b>83 333</b>	<b>0</b>
Annen driftskostnad		41 958	47 034
<b>Sum driftskostnader</b>		<b>41 958</b>	<b>47 034</b>
<b>Driftsresultat</b>		<b>41 375</b>	<b>-47 034</b>
<b>Finansinntekter og finanskostnader</b>			
Annen renteinntekt		496	2 155
Rentekostnad til foretak i samme konsern	2	121 204	107 000
<b>Resultat av finansposter</b>		<b>-120 708</b>	<b>-104 845</b>
Resultat før skattekostnad		-79 333	-151 879
Skattekostnad på resultat	3	0	-33 000
<b>Resultat</b>		<b>-79 333</b>	<b>-118 879</b>
<b>Årsresultat</b>		<b>-79 333</b>	<b>-118 879</b>
<b>Overføringer</b>			
Overført til udekket tap		79 333	118 879
<b>Sum overføringer</b>		<b>-79 333</b>	<b>-118 879</b>







<b>Balanse</b>			
<b>Geilotorget Næring H2 AS</b>			
<b>Eiendeler</b>	<b>Note</b>	<b>2023</b>	<b>2022</b>
Tomter, bygninger o.a. fast eiendom	4	2 176 891	2 176 891
<b>Sum varige driftsmidler</b>	<b>4</b>	<b>2 176 891</b>	<b>2 176 891</b>
<b>Sum anleggsmidler</b>		<b>2 176 891</b>	<b>2 176 891</b>
<b>Omløpsmidler</b>			
<b>Fordringer</b>			
Kundefordringer		91 666	0
Andre kortsiktige fordringer	2	544 223	694 223
<b>Sum fordringer</b>		<b>635 889</b>	<b>694 223</b>
<b>Investeringer</b>			
Bankinnskudd, kontanter o.l.		1 330	495 748
<b>Sum omløpsmidler</b>		<b>637 219</b>	<b>1 189 970</b>
<b>Sum eiendeler</b>		<b>2 814 110</b>	<b>3 366 861</b>
<b>Geilotorget Næring H2 AS</b>		<b>Side 3</b>	



<b>Balanse</b>			
<b>Geilotorget Næring H2 AS</b>			
	Note	2023	2022
<b>Egenkapital og gjeld</b>			
<b>Innskutt egenkapital</b>			
Aksjekapital	5	200 000	200 000
Annen innskutt egenkapital		581 072	581 072
<b>Sum innskutt egenkapital</b>		<b>781 072</b>	<b>781 072</b>
<b>Opptjent egenkapital</b>			
Udekket tap		-656 995	-577 663
<b>Sum opptjent egenkapital</b>		<b>-656 995</b>	<b>-577 663</b>
<b>Sum egenkapital</b>	<b>6</b>	<b>124 077</b>	<b>203 409</b>
<b>Gjeld</b>			
Øvrig langsiktig gjeld	2	2 681 700	2 732 202
<b>Sum annen langsiktig gjeld</b>		<b>2 681 700</b>	<b>2 732 202</b>
<b>Kortsiktig gjeld</b>			
Leverandørgjeld		0	431 250
Skyldig offentlige avgifter		8 333	0
<b>Sum kortsiktig gjeld</b>		<b>8 333</b>	<b>431 250</b>
<b>Sum gjeld</b>		<b>2 690 033</b>	<b>3 163 452</b>
<b>Sum egenkapital og gjeld</b>		<b>2 814 110</b>	<b>3 366 861</b>

Torpo, 04.01.2024  
Styret i Geilotorget Næring H2 AS

 Per Oland styreleder	 Oddvar Oland styremedlem
 Lars Ivar Brattegard styremedlem	 Stian Oland styremedlem

Geilotorget Næring H2 AS Side 4



## Regnskapsprinsipper

Årsregnskapet er satt opp i samsvar med regnskapsloven og NRS 8 - God regnskapsskikk for små foretak.

## Driftsinntekter

Inntektsføring ved salg av varer skjer på leveringstidspunktet. Tjenester inntektsføres etter hvert som de leveres.

## Skatt

Skattekostnaden i resultatregnskapet omfatter både periodens betalbare skatt og endring i utsatt skatt. Utsatt skatt er beregnet med 22 % på grunnlag av de midlertidige forskjeller som eksisterer mellom regnskapsmessige og skattemessige verdier, samt ligningsmessig underskudd til fremføring ved utgangen av regnskapsåret. Skatteøkende og skattereduserende midlertidige forskjeller som reverserer eller kan reverseres i samme periode er utlignet og nettoført.

## Klassifisering og vurdering av anleggsmidler

Anleggsmidler omfatter eiendeler bestemt til varig eie og bruk. Anleggsmidler er vurdert til anskaffelseskost. Varige driftsmidler balanseføres og avskrives over driftsmidlets økonomiske levetid. Avskrivningsperioden for fast eiendom anskaffet etter 2009 er dekomponert i en del som gjelder råbygget og en del som gjelder faste tekniske installasjoner. Varige driftsmidler nedskrives til gjenvinnbart beløp ved verdifall som forventes ikke å være forbigående. Gjenvinnbart beløp er det høyeste av netto salgsverdi og verdi i bruk. Verdi i bruk er nåverdi av fremtidige kontantstrømmer knyttet til eiendelen. Nedskrivningen reverseres når grunnlaget for nedskrivningen ikke lenger er til stede.

## Klassifisering og vurdering av omløpsmidler

Omløpsmidler og kortsiktig gjeld omfatter normalt poster som forfaller til betaling innen ett år etter balansedagen, samt poster som knytter seg til varekretsløpet. Omløpsmidler vurderes til laveste verdi av anskaffelseskost og virkelig verdi.

## Fordringer

Kundefordringer og andre fordringer oppføres til pålydende etter fradrag for avsetning til forventet tap. Avsetning til tap gjøres på grunnlag av en individuell vurdering av de enkelte fordringene.

## Note 1 Lønnskostnader

Geilotorget Næring H2 AS har ikke hatt lønns- eller personalkostnader i 2023 og det foreligger heller ingen slike forpliktelser.

Selskapet er ikke pliktig til å ha tjenestepensjonsordning etter lov om obligatorisk tjenestepensjon.

## Note 2 Transaksjoner med nærstående parter

Gjeld til Geilotorget Sentrumsleiligheter AS utgjør kr 0. Gjelden er renteberegnet med kr 121 204.



## Note 3 Skatt

<b>Årets skattekostnad</b>	<b>2023</b>	<b>2022</b>
Resultatført skatt på ordinært resultat:		
Betalbar skatt	0	0
Endring i utsatt skattefordel	0	-33 000
<b>Skattekostnad ordinært resultat</b>	<b>0</b>	<b>-33 000</b>
Skattepliktig inntekt:		
Resultat før skatt	-79 333	-151 879
Permanente forskjeller	0	0
Endring i midlertidige forskjeller	369 843	-463 313
Mottatt konsernbidrag	0	150 000
Anvendelse av fremførbart underskudd	-290 510	0
<b>Skattepliktig inntekt</b>	<b>0</b>	<b>-465 192</b>
Betalbar skatt i balansen:		
Betalbar skatt på årets resultat	0	-33 000
Betalbar skatt på mottatt konsernbidrag	0	33 000
<b>Sum betalbar skatt i balansen</b>	<b>0</b>	<b>0</b>

Skatteeffekten av midlertidige forskjeller og underskudd til fremføring som har gitt opphav til utsatt skatt og utsatte skattefordeler, spesifisert på typer av midlertidige forskjeller

	<b>2023</b>	<b>2022</b>	<b>Endring</b>
Varige driftsmidler	93 470	463 313	369 843
<b>Sum</b>	<b>93 470</b>	<b>463 313</b>	<b>369 843</b>
Akkumulert fremførbart underskudd	-175 060	-465 570	-290 510
Inngår ikke i beregningen av utsatt skatt	81 589	2 257	-79 333
<b>Utsatt skattefordel (22 %)</b>	<b>0</b>	<b>0</b>	<b>0</b>

I henhold til God regnskapsskikk for små foretak balanseføres ikke utsatt skattefordel.

## Note 4 Varige driftsmidler

	<b>Bygninger</b>	<b>Tekn. installasjon</b>	<b>Tomt</b>	<b>Sum</b>
<b>Anskaffelseskost 01.01</b>	<b>1 528 766</b>	<b>648 125</b>	<b>0</b>	<b>2 176 891</b>
Tilgang	0	0	0	0
Avgang	0	0	0	0
<b>Anskaffelseskost 31.12</b>	<b>1 528 766</b>	<b>648 125</b>	<b>0</b>	<b>2 176 891</b>
Akk. avskrivninger	0	0	0	0
<b>Bokført verdi 31.12</b>	<b>1 528 766</b>	<b>648 125</b>	<b>0</b>	<b>2 176 891</b>

Varige driftsmidler er vurdert til historisk kostpris etter fradrag for avskrivninger. Avskrivningene er beregnet på grunnlag av kostpris og fordelt lineært over antatt økonomisk levetid.

Varige driftsmidler er under oppføring og er ikke tatt i bruk. Det er derfor ikke foretatt avskrivninger i 2023.



## Note 5 Aksjonærer

Aksjekapitalen i Geilotorget Næring H2 AS pr. 31.12 består av:

	<b>Antall</b>	<b>Pålydende</b>	<b>Bokført</b>
Ordinære aksjer	2 000	100,0	200 000
<b>Sum</b>	<b>2 000</b>		<b>200 000</b>

## Eierstruktur

De største aksjonærene i % pr. 31.12 var:

	<b>Ordinære</b>	<b>Eierandel</b>	<b>Stemmeandel</b>
Magasinet På Geilo AS	2 000	100,0	100,0

## Note 6 Egenkapital

	<b>Aksjekapital</b>	<b>Annen innskutt egenkapital</b>	<b>Annen egenkapital</b>	<b>Udekket tap</b>	<b>Sum egenkapital</b>
Pr 01.01.2023	200 000	581 072	0	-577 663	203 409
Mottatt konsernbidrag netto		0			0
Årets resultat				-79 333	-79 333
<b>Pr 31.12.2023</b>	<b>200 000</b>	<b>581 072</b>	<b>0</b>	<b>-656 995</b>	<b>124 077</b>



Statsautorisert revisor  
Per Amund Brenno

ORG. NR.: 919 635 088

Tlf: 91 35 40 16

E post:  
per.amund.brenno@gmail.com

Brennovegen 160

3540 NESBYEN

UAVHENGIG REVISORS BERETNING  
Til generalforsamlingen i Geilotorget Næring H2 AS

## Uttalelse om revisjonen av årsregnskapet

### Konklusjon

Vi har revidert selskapet Geilotorget Næring H2 AS' årsregnskap som viser et underskudd på kr 79 333. Årsregnskapet består av balanse per 31. desember 2023, resultatregnskap for regnskapsåret avsluttet per denne datoen og noter til årsregnskapet, herunder et sammendrag av viktige regnskapsprinsipper.

Etter vår mening

- oppfyller årsregnskapet gjeldende lovkrav, og
- gir årsregnskapet et rettviseende bilde av selskapets finansielle stilling per 31. desember 2022 og av dets resultater for regnskapsåret avsluttet per denne datoen i samsvar med regnskapslovens regler og god regnskapsskikk i Norge.

### Grunnlag for konklusjonen

Vi har gjennomført revisjonen i samsvar med de internasjonale revisjonsstandardene International Standards on Auditing (ISA-ene). Våre oppgaver og plikter i henhold til disse standardene er beskrevet nedenfor under Revisors oppgaver og plikter ved revisjonen av årsregnskapet. Vi er uavhengige av selskapet slik det kreves i lov, forskrift og International Code of Ethics for Professional Accountants (inkludert internasjonale uavhengighetsstandarder) utstedt av the International Ethics Standards Board for Accountants (IESBA-reglene), og Vi har overholdt våre øvrige etiske forpliktelser i samsvar med disse kravene. Innhentet revisjonsbevis er etter vår vurdering tilstrekkelig og hensiktsmessig som grunnlag for vår konklusjon.

### Styrets ansvar for årsregnskapet

Styret (ledelsen) er ansvarlig for å utarbeide årsregnskapet og for at det gir et rettviseende bilde i samsvar med regnskapslovens regler og god regnskapsskikk i Norge. Ledelsen er også ansvarlig for slik intern kontroll som den finner nødvendig for å kunne utarbeide et årsregnskap som ikke inneholder vesentlig feilinformasjon, verken som følge av misligheter eller utilsiktede feil.





Statsautorisert revisor  
Per Amund Brenno

Tlf: 91 35 40 16

Brennovegen 160  
3540 Nesbyen

ORG. NR.: 919 635 088

E post:  
[Per.amund.brenno@gmail.com](mailto:Per.amund.brenno@gmail.com)

Ved utarbeidelsen av årsregnskapet må ledelsen ta standpunkt til selskapets evne til fortsatt drift og opplyse om forhold av betydning for fortsatt drift. Forutsetningen om fortsatt drift skal legges til grunn for årsregnskapet så lenge det ikke er sannsynlig at virksomheten vil bli avvirket.

### *Revisors oppgaver og plikter ved revisjonen av årsregnskapet*

Vårt mål er å oppnå betryggende sikkerhet for at årsregnskapet som helhet ikke inneholder vesentlig feilinformasjon, verken som følge av misligheter eller utilsiktede feil, og å avgi en revisjonsberetning som inneholder vår konklusjon. Betryggende sikkerhet er en høy grad av sikkerhet, men ingen garanti for at en revisjon utført i samsvar med ISA-ene, alltid vil avdekke vesentlig feilinformasjon som eksisterer. Feilinformasjon kan oppstå som følge av misligheter eller utilsiktede feil. Feilinformasjon blir vurdert som vesentlig dersom den enkeltvis eller samlet med rimelighet kan forventes å påvirke økonomiske beslutninger som brukerne foretar basert på årsregnskapet.

For revisors oppgaver og plikter se : <https://revisorforeningen.no/om-revisjon/revisjonsberetning-revisors-oppgaver-og-plikter/>

Nesbyen, 15. Januar 2024

Per Amund Brenno  
Statsautorisert revisor

