



ÅRSREGNSKAPET FOR REGNSKAPSÅRET 2022 - GENERELL INFORMASJON

Enheten

Organisasjonsnummer: 913 250 648
Organisasjonsform: Aksjeselskap
Foretaksnavn: NORIKO AS
Forretningsadresse: Haukeveien 2A
3174 REVETAL

Regnskapsår

Årsregnskapets periode: 01.01.2022 - 31.12.2022

Konsern

Morselskap i konsern: Nei

Regnskapsregler

Regler for små foretak benyttet: Ja
Benyttet ved utarbeidelsen av årsregnskapet til selskapet: Regnskapslovens alminnelige regler

Årsregnskapet fastsatt av kompetent organ

Bekreftet av representant for selskapet: Torkel Frimanslund Persen
Dato for fastsettelse av årsregnskapet: 08.02.2023

Grunnlag for avgivelse

År 2022: Årsregnskapet er elektronisk innlevert
År 2021: Tall er hentet fra elektronisk innlevert årsregnskap fra 2022

Det er ikke krav til at årsregnskapet m.v. som sendes til Regnskapsregisteret er undertegnet. Kontrollen på at dette er utført ligger hos revisor/enhetens øverste organ. Sikkerheten ivaretas ved at innsender har rolle/rettighet for innsending av årsregnskapet via Altinn, og ved at det bekreftes at årsregnskapet er fastsatt av kompetent organ.

Brønnøysundregistrene, 18.02.2024



Resultatregnskap

Beløp i: NOK	Note	2022	2021
RESULTATREGNSKAP			
Inntekter			
Salgsinntekt		7 992 966	7 861 509
Annen driftsinntekt		18 000	6 272
Sum inntekter		8 010 966	7 867 781
Kostnader			
Varekostnad		2 286 510	2 280 797
Lønnskostnad	2	2 944 463	2 808 057
Avskrivning av driftsmidler og immaterielle eiendeler	3	217 230	203 400
Annen driftskostnad		1 500 197	1 429 846
Sum kostnader		6 948 400	6 722 100
Driftsresultat		1 062 565	1 145 681
Finansinntekter og finanskostnader			
Annen renteinntekt		93	284
Annen finansinntekt		25 381	7 271
Sum finansinntekter		25 474	7 555
Verdireduksjon markedsbaserte omløpsmidler		6 191	1 317
Annen rentekostnad		243	5 496
Annen finanskostnad			4 108
Sum finanskostnader		6 434	10 922
Netto finans		19 039	-3 367
Ordinært resultat før skattekostnad		1 081 605	1 142 314
Skattekostnad på resultat	4	243 533	262 049
Ordinært resultat etter skattekostnad		838 072	880 265
Årsresultat	5	838 072	880 265
Årsresultat etter minoritetsinteresser		838 072	880 265
Totalresultat		838 072	880 265



Resultatregnskap

Beløp i: NOK	Note	2022	2021
Overføringer og disponeringer			
Ordinært utbytte		200 000	200 000
Avsatt til annen egenkapital		638 072	680 265
Sum overføringer og disponeringer		838 072	880 265



Balanse

Beløp i: NOK	Note	2022	2021
BALANSE - EIENDELER			
Anleggsmidler			
Immaterielle eiendeler			
Utvikling	3		
Konsesjoner, patenter o.l.	3	389 200	203 600
Utsatt skattefordel	4		
Sum immaterielle eiendeler		389 200	203 600
Varige driftsmidler			
Tomter, bygninger o.a. fast eiendom	3		
Maskiner og anlegg	3	6 000	16 000
Skip og flytende installasjoner	3		
Driftsløsøre, inventar o.a. utstyr	3	173 000	297 000
Sum varige driftsmidler		179 000	313 000
Sum anleggsmidler		568 200	516 600
Omløpsmidler			
Varer			
Sum varer		3 015 842	2 901 580
Fordringer			
Kundefordringer		442 906	519 194
Sum fordringer		442 906	519 194
Investeringer			
Aksjer og andeler i foretak i samme konsern	6		
Markedsbaserte aksjer	6		
Markedsbaserte obligasjoner	6		
Andre markedsbaserte finansielle instrumenter	6	1 293 930	1 157 178
Andre finansielle instrumenter	6		
Sum investeringer		1 293 930	1 157 178
Bankinnskudd, kontanter og lignende			
Bankinnskudd, kontanter o.l.		2 518 853	2 308 445
Sum bankinnskudd, kontanter og lignende		2 518 853	2 308 445



Balanse

Beløp i: NOK	Note	2022	2021
Sum omløpsmidler		7 271 531	6 886 397
SUM EIENDELER		7 839 731	7 402 997
BALANSE - EGENKAPITAL OG GJELD			
Egenkapital			
Innskutt egenkapital			
Aksjekapital	5, 7	201 000	201 000
Beholdning av egne aksjer	7		
Overkurs	5	279 000	279 000
Sum innskutt egenkapital		480 000	480 000
Opptjent egenkapital			
Annen egenkapital	5	5 842 045	5 203 973
Sum opptjent egenkapital		5 842 045	5 203 973
Sum egenkapital	5	6 322 045	5 683 973
Gjeld			
Langsiktig gjeld			
Utsatt skatt	4		
Annen langsiktig gjeld			
Sum langsiktig gjeld		0	0
Kortsiktig gjeld			
Leverandørgjeld		252 872	693 974
Betalbar skatt	4	243 533	262 049
Skyldig offentlige avgifter		599 909	350 078
Utbytte		200 000	200 000
Annen kortsiktig gjeld		221 372	212 922
Sum kortsiktig gjeld		1 517 686	1 719 024
Sum gjeld		1 517 686	1 719 024



Balanse

Beløp i: NOK	Note	2022	2021
SUM EGENKAPITAL OG GJELD		7 839 731	7 402 997



Brønnøysundregistrene

ÅRSREGNSKAP FOR REGNSKAPSÅRET 2022 - GENERELL INFORMASJON

Journalnummer: 2023 305716

Enheten

Organisasjonsnummer: 913 250 648
Organisasjonsform: Aksjeselskap
Foretaksnavn: NORIKO AS
Forretningsadresse: Haukeveien 2A
3174 REVETAL

Regnskapsår

Årsregnskapets periode: 01.01.2022 - 31.12.2022

Konsern

Morselskap i konsern: Nei

Regnskapsregler

Regler for små foretak benyttet: Ja
Benyttet ved utarbeidelsen av
årsregnskapet til selskapet: Regnskapslovens alminnelige regler

Årsregnskapet fastsatt av kompetent organ

Bekreftet av representant for selskapet: Torkel Frimanslund Persen
Dato for fastsettelse av årsregnskapet: 08.02.2023

Revisjon

Årsregnskapet er utarbeidet av ekstern
autorisert regnskapsfører: Ja

Grunnlag for avgivelse

År 2022: Årsregnskap er elektronisk innlevert.
År 2021: Tall er hentet fra elektronisk innlevert årsregnskap fra 2022.

Det er ikke krav til at årsregnskapet m.v. som sendes til Regnskapsregisteret er undertegnet. Kontrollen på at dette er utført ligger hos revisor/enhetens øverste organ. Sikkerheten ivaretas ved at innsender har rolle/rettighet for innsending av årsregnskapet via Altinn, og ved at det bekreftes at årsregnskapet er fastsatt av kompetent organ.

Brønnøysundregistrene, 11.02.2023



Organisasjonsnr: 913 250 648
NORIKO AS

RESULTATREGNSKAP

Beløp i: NOK	Note	2022	2021
RESULTATREGNSKAP			
Inntekter			
Salgsinntekt		7 992 966	7 861 509
Annen driftsinntekt		18 000	6 272
Sum inntekter		8 010 966	7 867 781
Kostnader			
Varekostnad		2 286 510	2 280 797
Lønnskostnad	2	2 944 463	2 808 057
Avskrivning av driftsmidler og immaterielle eiendeler	3	217 230	203 400
Annen driftskostnad		1 500 197	1 429 846
Sum kostnader		6 948 400	6 722 100
Driftsresultat		1 062 565	1 145 681
Finansinntekter og finanskostnader			
Annen renteinntekt		93	284
Annen finansinntekt		25 381	7 271
Sum finansinntekter		25 474	7 555
Verdireduksjon markedsbaserte omløpsmidler		6 191	1 317
Annen rentekostnad		243	5 496
Annen finanskostnad			4 108
Sum finanskostnader		6 434	10 922
Netto finans		19 039	-3 367
Ordinært resultat før skattekostnad		1 081 605	1 142 314
Skattekostnad på resultat	4	243 533	262 049
Ordinært resultat etter skattekostnad		838 072	880 265
Årsresultat	5	838 072	880 265
Årsresultat etter minoritetsinteresser		838 072	880 265
Totalresultat		838 072	880 265
Overføringer og disponeringer			
Ordinært utbytte		200 000	200 000
Avsatt til annen egenkapital		638 072	680 265



Sum overføringer og
disponeringer

838 072

880 265



Organisasjonsnr: 913 250 648
NORIKO AS

BALANSE

Beløp i: NOK	Note	2022	2021
BALANSE - EIENDELER			
Anleggsmidler			
Immaterielle eiendeler			
Utvikling	3		
Konsesjoner, patenter o.l.	3	389 200	203 600
Utsatt skattefordel	4		
Sum immaterielle eiendeler		389 200	203 600
Varige driftsmidler			
Tomter, bygninger o.a. fast eiendom	3		
Maskiner og anlegg	3	6 000	16 000
Skip og flytende installasjoner	3		
Driftsløsøre, inventar o. a. utstyr	3	173 000	297 000
Sum varige driftsmidler		179 000	313 000
Sum anleggsmidler		568 200	516 600
Omløpsmidler			
Varer			
Sum varer		3 015 842	2 901 580
Fordringer			
Kundefordringer		442 906	519 194
Sum fordringer		442 906	519 194
Investeringer			
Aksjer og andeler i foretak i samme konsern	6		
Markedsbaserte aksjer	6		
Markedsbaserte obligasjoner	6		
Andre markedsbaserte finansielle instrumenter	6	1 293 930	1 157 178
Andre finansielle instrumenter	6		
Sum investeringer		1 293 930	1 157 178
Bankinnskudd, kontanter og lignende			
Bankinnskudd, kontanter o. l.		2 518 853	2 308 445
Sum bankinnskudd, kontanter og lignende		2 518 853	2 308 445
Sum omløpsmidler		7 271 531	6 886 397
SUM EIENDELER		7 839 731	7 402 997



**BALANSE - EGENKAPITAL OG
GJELD**

Egenkapital

Innskutt egenkapital

Aksjekapital	5, 7	201 000	201 000
Beholdning av egne aksjer	7		
Overkurs	5	279 000	279 000
Sum innskutt egenkapital		480 000	480 000

Opptjent egenkapital

Annen egenkapital	5	5 842 045	5 203 973
Sum opptjent egenkapital		5 842 045	5 203 973

Sum egenkapital 5 6 322 045 5 683 973

Gjeld

Langsiktig gjeld

Utsatt skatt	4		
Annen langsiktig gjeld			
Sum langsiktig gjeld		0	0

Kortsiktig gjeld

Leverandørgjeld		252 872	693 974
Betalbar skatt	4	243 533	262 049
Skyldig offentlige avgifter		599 909	350 078
Utbytte		200 000	200 000
Annen kortsiktig gjeld		221 372	212 922
Sum kortsiktig gjeld		1 517 686	1 719 024

Sum gjeld 1 517 686 1 719 024

SUM EGENKAPITAL OG GJELD 7 839 731 7 402 997



Organisasjonsnr: 913 250 648
NORIKO AS

NOTEOPPLYSNINGER - SELSKAP - alle poster oppgitt i hele tall

Note

Antall årsverk i regnskapsåret
3.00

<u>Sum</u>	<u>Beløp</u>
<u>Balanseført verdi 31.12.</u>	<u>Varige driftsmidler Immaterielle eiend.</u>

Konsernregnskap

Morselskapet sitt navn

Forretningskontor for morselskapet

Begrunnelse for at datterselskap er utelatt fra konsolideringen

<u>Samlet beløp - tilknyttet selskap</u>	<u>Årets</u>	<u>Fjorårets</u>
--	--------------	------------------

<u>Samlet beløp - foretak i samme konsern</u>	<u>Årets</u>	<u>Fjorårets</u>
---	--------------	------------------


<u>Samlet beløp - foretak i samme konsern</u>	<u>Årets</u>	<u>Fjorårets</u>
---	--------------	------------------

<u>Samlet beløp - felles kontrollert virksomhet</u>	<u>Årets</u>	<u>Fjorårets</u>
---	--------------	------------------

<u>Pantstillelse</u>	<u>Beløp</u>
----------------------	--------------

<u>Beholdning av egne aksjer</u>	<u>Antall</u>	<u>Pålydende</u>	<u>Andel av aksjek.</u>
----------------------------------	---------------	------------------	-------------------------



 BankID Signing
Torkel Frimanslund Persen
2023-02-06



Årsregnskap 2022

Noriko AS

Resultatregnskap
Balanse
Noter til regnskapet



Org.nr.: 913 250 648



RESULTATREGNSKAP

NORIKO AS

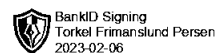
DRIFTSINNEKTER OG DRIFTSKOSTNADER	Note	2022	2021
Salgsinntekt		7 992 966	7 861 509
Annen driftsinntekt		18 000	6 272
Sum driftsinntekter		8 010 966	7 867 781
Varekostnad		2 286 510	2 280 797
Lønnskostnad	2	2 944 463	2 808 057
Avskrivning av driftsmidler og immaterielle eiendeler	3	217 230	203 400
Annen driftskostnad		1 500 197	1 429 846
Sum driftskostnader		6 948 400	6 722 100
Driftsresultat		1 062 565	1 145 681
FINANSINNEKTER OG FINANSKOSTNADER			
Annen renteinntekt		93	284
Annen finansinntekt		25 381	7 271
Verdireduksjon markedsbaserte omløpsmidler		6 191	1 317
Annen rentekostnad		243	5 496
Annen finanskostnad		0	4 108
Resultat av finansposter		19 039	-3 367
Resultat før skattekostnad		1 081 605	1 142 314
Skattekostnad på resultat	4	243 533	262 049
Resultat		838 072	880 265
Årsresultat	5	838 072	880 265
OVERFØRINGER			
Avsatt til utbytte		200 000	200 000
Avsatt til annen egenkapital		638 072	680 265
Sum overføringer		838 072	880 265



BALANSE

NORIKO AS

EIENDELER	Note	2022	2021
ANLEGGSMIDLER			
IMMATERIELLE EIENDELER			
Konsesjoner, patenter o.l.	3	389 200	203 600
Sum immaterielle eiendeler		389 200	203 600
VARIGE DRIFTSMIDLER			
Maskiner og anlegg	3	6 000	16 000
Driftsløsøre, inventar o.a. utstyr	3	173 000	297 000
Sum varige driftsmidler		179 000	313 000
Sum anleggsmidler		568 200	516 600
OMLØPSMIDLER			
Lager av varer og annen beholdning		3 015 842	2 901 580
FORDRINGER			
Kundefordringer		442 906	519 194
Sum fordringer		442 906	519 194
INVESTERINGER			
Andre markedsbaserte finansielle instrumenter	6	1 293 930	1 157 178
Sum investeringer		1 293 930	1 157 178
Bankinnskudd, kontanter o.l.		2 518 853	2 308 445
Sum omløpsmidler		7 271 531	6 886 397
Sum eiendeler		7 839 731	7 402 997



BALANSE

NORIKO AS

EGENKAPITAL OG GJELD	Note	2022	2021
EGENKAPITAL			
INNSKUTT EGENKAPITAL			
Aksjekapital	5, 7	201 000	201 000
Overkurs	5	279 000	279 000
Sum innskutt egenkapital		480 000	480 000
OPPTJENT EGENKAPITAL			
Annen egenkapital	5	5 842 045	5 203 973
Sum opptjent egenkapital		5 842 045	5 203 973
Sum egenkapital	5	6 322 045	5 683 973
GJELD			
KORTSIKTIG GJELD			
Leverandørgjeld		252 872	693 974
Betalbar skatt	4	243 533	262 049
Skyldig offentlige avgifter		599 909	350 078
Utbytte		200 000	200 000
Annen kortsiktig gjeld		221 372	212 922
Sum kortsiktig gjeld		1 517 686	1 719 024
Sum gjeld		1 517 686	1 719 024
Sum egenkapital og gjeld		7 839 731	7 402 997

Revetal, 04.02.2023
Styret i Noriko AS

Torkel Frimanslund Persen
Styreleder/daglig leder



NOTER TIL ÅRSREGNSKAPET 2022

Note 1 Regnskapsprinsipper

Årsregnskapet er satt opp i samsvar med regnskapsloven og NRS 8 - God regnskapsskikk for små foretak.

DRIFTSINNTEKTER

Inntektsføring ved salg av varer skjer på leveringstidspunktet. Tjenester inntektsføres etter hvert som de leveres.

SKATT

Skattekostnaden i resultatregnskapet omfatter både periodens betalbare skatt og endring i utsatt skatt. Utsatt skatt er beregnet med 22% på grunnlag av de midlertidige forskjeller som eksisterer mellom regnskapsmessige og skattemessige verdier, samt ligningsmessig underskudd til fremføring ved utgangen av regnskapsåret. Skatteøkende og skattereduserende midlertidige forskjeller som reverserer eller kan reverseres i samme periode er utlignet og nettoført.

KLASSIFISERING OG VURDERING AV ANLEGGSMIDLER

Anleggsmidler omfatter eiendeler bestemt til varig eie og bruk. Anleggsmidler er vurdert til anskaffelseskost. Varige driftsmidler balanseføres og avskrives over driftsmidlets økonomiske levetid. Varige driftsmidler nedskrives til gjenvinnbart beløp ved verdifall som forventes ikke å være forbigående. Gjenvinnbart beløp er det høyeste av netto salgsverdi og verdi i bruk. Verdi i bruk er nåverdi av fremtidige kontantstrømmer knyttet til eiendelen. Nedskrivningen reverseres når grunnlaget for nedskrivningen ikke lenger er til stede.

KLASSIFISERING OG VURDERING AV OMLØPSMIDLER

Omløpsmidler og kortsiktig gjeld omfatter normalt poster som forfaller til betaling innen ett år etter balansedagen, samt poster som knytter seg til varekretsløpet. Omløpsmidler vurderes til laveste verdi av anskaffelseskost og virkelig verdi.

VARER

Varer er vurdert til det laveste av anskaffelseskost og netto salgsverdi.

FORDRINGER

Kundefordringer og andre fordringer oppføres til pålydende etter fradrag for avsetning til forventet tap. Avsetning til tap gjøres på grunnlag av en individuell vurdering av de enkelte fordringene.



NOTER TIL ÅRSREGNSKAPET 2022

Note 2 Lønnskostnader

Lønnskostnader

	2022	2021
Lønninger	2 596 660	2 367 119
Arbeidsgiveravgift	314 364	308 274
Pensjonskostnader	23 129	117 630
Andre ytelser	10 310	15 035
Sum	2 944 463	2 808 057

Selskapet har i 2022 sysselsatt 3 årsverk.

Note 3 Anleggsmidler

	Maskiner og anlegg	Driftsløsøre, inventar ol.	Forskning og utvikling	Sum
Anskaffelseskost pr. 01.01.22	115 000	818 031	304 000	1 237 031
+ Tilgang kjøpte driftsmidler			268 830	268 830
= Anskaffelseskost 31.12.22	115 000	818 031	572 830	1 505 861
Akkumulerte avskrivninger 31.12.22	109 000	645 031	183 630	937 661
= Bokført verdi 31.12.22	6 000	173 000	389 200	568 200
Årets ordinære avskrivninger	10 000	124 000	83 230	217 230
Økonomisk levetid	5 år	3-10 år	5 år	



NOTER TIL ÅRSREGNSKAPET 2022

Note 4 Skatt

Årets skattekostnad	2022	2021
Resultatført skatt på ordinært resultat:		
Betalbar skatt	243 533	262 049
Endring i utsatt skattefordel	0	0
Skattekostnad ordinært resultat	243 533	262 049
Skattepliktig inntekt:		
Resultat før skatt	1 081 605	1 142 314
Permanente forskjeller	31 720	22 192
Endring i midlertidige forskjeller	-6 354	26 628
Skattepliktig inntekt	1 106 970	1 191 134
Betalbar skatt i balansen:		
Betalbar skatt på årets resultat	243 533	262 049
Sum betalbar skatt i balansen	243 533	262 049

Skatteeffekten av midlertidige forskjeller som har gitt opphav til utsatt skatt og utsatte skattefordeler, spesifisert på typer av midlertidige forskjeller

	2022	2021	Endring
Varige driftsmidler	-112 507	-102 214	10 294
Varebeholdning	-2 222	-19 134	-16 912
Fordringer	1 487	1 750	264
Sum	-113 243	-119 597	-6 354
Inngår ikke i beregningen av utsatt skatt	113 243	119 597	6 354
Utsatt skattefordel (22 %)	0	0	0

I henhold til God regnskapsskikk for små foretak balanseføres ikke utsatt skattefordel.

Note 5 Egenkapital

	Aksjekapital	Overkurs	Annen egenkapital	Sum egenkapital
Pr. 31.12.2021	201 000	279 000	5 203 973	5 683 973
Pr 01.01.2022	201 000	279 000	5 203 973	5 683 973
Årets resultat			838 072	838 072
Utbytte			-200 000	-200 000
Pr. 31.12.2022	201 000	279 000	5 842 045	6 322 045



NOTER TIL ÅRSREGNSKAPET 2022

Note 6 Verdipapirer

	Eier- andel	Anskaffelses kost	Balanseført verdi	Markeds verdi
OMLØPSMIDLER				
DnB Likviditet A/Rentespar		1 313 450	1 293 930	1 293 930
Sum		1 313 450	1 293 930	1 293 930

Note 7 Aksjonærer

AKSJEKAPITALEN I NORIKO AS PR. 31.12 BESTÅR AV:

	Antall	Pålydende	Bokført
Ordinære aksjer	1 500	134,0	201 000
Sum	1 500		201 000


EIERSTRUKTUR

Aksjonærer i % pr. 31.12:

	Ordinære	Eierandel	Stemmeandel
Torkel Frimanslund Persen	1 500	100,0	100,0

AKSJER OG OPSJONER EIET AV MEDLEMMER I STYRET OG DAGLIG LEDER:

Navn	Verv	Ordinære
Torkel Frimanslund Persen	Styreleder/daglig leder	1 500
Totalt antall aksjer		1 500



ÅSVANG & CO
STATSAUTORISERTE
REVISORER

Til generalforsamlingen i Noriko AS

Uavhengig revisors beretning

Konklusjon

Vi har revidert årsregnskapet for Noriko AS som viser et overskudd på kr 838 072. Årsregnskapet består av balanse per 31. desember 2022, resultatregnskap for regnskapsåret avsluttet per denne datoen og noter til årsregnskapet, herunder et sammendrag av viktige regnskapsprinsipper.

Etter vår mening

- oppfyller årsregnskapet gjeldende lovkrav, og
- gir årsregnskapet et rettviseende bilde av selskapets finansielle stilling per 31. desember 2022 og av dets resultater for regnskapsåret avsluttet per denne datoen i samsvar med regnskapslovens regler og god regnskapsskikk i Norge.

Grunnlag for konklusjonen

Vi har gjennomført revisjonen i samsvar med International Standards on Auditing (ISA-ene). Våre oppgaver og plikter i henhold til disse standardene er beskrevet nedenfor under "Revisors oppgaver og plikter ved revisjonen av årsregnskapet". Vi er uavhengige av selskapet i samsvar med kravene i relevante lover og forskrifter i Norge og International Code of Ethics for Professional Accountants (inkludert internasjonale uavhengighetsstandarder) utstedt av International Ethics Standards Board for Accountants (IESBA-reglene), og vi har overholdt våre øvrige etiske forpliktelser i samsvar med disse kravene. Innhentet revisjonsbevis er etter vår vurdering tilstrekkelig og hensiktsmessig som grunnlag for vår konklusjon.

Ledelsens ansvar for årsregnskapet

Styret og daglig leder (ledelsen) er ansvarlige for å utarbeide årsregnskapet og for at det gir et rettviseende bilde i samsvar med regnskapslovens regler og god regnskapsskikk i Norge. Ledelsen er også ansvarlig for slik intern kontroll som den finner nødvendig for å kunne utarbeide et årsregnskap som ikke inneholder vesentlig feilinformasjon, verken som følge av misligheter eller utilsiktede feil.

Ved utarbeidelsen av årsregnskapet må ledelsen ta standpunkt til selskapets evne til fortsatt drift og opplyse om forhold av betydning for fortsatt drift. Forutsetningen om fortsatt drift skal legges til grunn for årsregnskapet så lenge det ikke er sannsynlig at virksomheten vil bli avvirket.

Adresse	Telefon	Foretaksnummer	Medlemmer av
Revisjonsfirmaet Åsvang & Co AS Munkegaten 3 Postboks 334 3101 Tønsberg	33 30 00 80 E-post revisjonsfirmaet@asvang.no	987 679 026 MVA Hjemmeside www.aasvang.no	Den norske Revisorforening

side 1 av 2



Revisors oppgaver og plikter ved revisjonen av årsregnskapet

Vårt mål er å oppnå betryggende sikkerhet for at årsregnskapet som helhet ikke inneholder vesentlig feilinformasjon, verken som følge av misligheter eller utilsiktede feil, og å avgi en revisjonsberetning som inneholder vår konklusjon. Betryggende sikkerhet er en høy grad av sikkerhet, men ingen garanti for at en revisjon utført i samsvar med ISA-ene, alltid vil avdekke vesentlig feilinformasjon.

Feilinformasjon kan oppstå som følge av misligheter eller utilsiktede feil. Feilinformasjon er å anse som vesentlig dersom den enkeltvis eller samlet med rimelighet kan forventes å påvirke de økonomiske beslutningene som brukerne foretar på grunnlag av årsregnskapet.

For videre beskrivelse av revisors oppgaver og plikter vises det til:
<https://revisorforeningen.no/revisjonsberetninger>

Tønsberg, 8. februar 2023
Revisjonsfirmaet Åsvang & Co AS

Rune Røsholdt
statsautorisert revisor
(elektronisk signert)