



ÅRSREGNSKAPET FOR REGNSKAPSÅRET 2018 - GENERELL INFORMASJON

Enheten

Organisasjonsnummer: 921 077 335
Organisasjonsform: Aksjeselskap
Foretaksnavn: NIDELVEN SCENE AS
Forretningsadresse: Kjøpmannsgata 19
7013 TRONDHEIM

Regnskapsår

Årsregnskapets periode: 06.06.2018 - 31.12.2018

Konsern

Morselskap i konsern: Nei

Regnskapsregler

Regler for små foretak benyttet: Ja
Benyttet ved utarbeidelsen av årsregnskapet til selskapet: Regnskapslovens alminnelige regler

Årsregnskapet fastsatt av kompetent organ

Bekreftet av representant for selskapet: Jan Rune Slind
Dato for fastsettelse av årsregnskapet: 08.06.2019

Grunnlag for avgivelse

År 2018: Årsregnskapet er elektronisk innlevert
År 2017: Tall er hentet fra elektronisk innlevert årsregnskap fra 2018

Det er ikke krav til at årsregnskapet m.v. som sendes til Regnskapsregisteret er undertegnet. Kontrollen på at dette er utført ligger hos revisor/enhetens øverste organ. Sikkerheten ivaretas ved at innsender har rolle/rettighet for innsending av årsregnskapet via Altinn, og ved at det bekreftes at årsregnskapet er fastsatt av kompetent organ.

Brønnøysundregistrene, 04.06.2021



Resultatregnskap

Beløp i: NOK	Note	2018	2017
RESULTATREGNSKAP			
Inntekter			
Salgsinntekt		137 035	
Sum inntekter		137 035	0
Kostnader			
Varekostnad		48 467	
Annen driftskostnad		88 362	
Sum kostnader		136 829	0
Driftsresultat		206	0
Finansinntekter og finanskostnader			
Annen renteinntekt		21	
Sum finansinntekter		21	
Annen rentekostnad		2 517	
Sum finanskostnader		2 517	
Netto finans		-2 495	
Ordinært resultat før skattekostnad		-2 289	0
Skattekostnad på ordinært resultat		-526	
Ordinært resultat etter skattekostnad		-1 763	0
Årsresultat		-1 763	0
Årsresultat etter minoritetsinteresser		-1 763	
Overføringer og disponeringer			
Udekket tap		-1 763	
Sum overføringer og disponeringer		-1 763	



Balanse

Beløp i: NOK	Note	2018	2017
BALANSE - EIENDELER			
Anleggsmidler			
Immaterielle eiendeler			
Utsatt skattefordel		526	
Sum immaterielle eiendeler		526	
Sum anleggsmidler		526	0
Omløpsmidler			
Varer			
Bankinnskudd, kontanter og lignende			
Bankinnskudd, kontanter o.l.		23 122	
Sum bankinnskudd, kontanter og lignende		23 122	
Sum omløpsmidler		23 122	0
SUM EIENDELER		23 648	0
BALANSE - EGENKAPITAL OG GJELD			
Egenkapital			
Innskutt egenkapital			
Selskapskapital	2,3	30 000	
Sum innskutt egenkapital		30 000	
Opptjent egenkapital			
Udekket tap	2	1 763	
Sum opptjent egenkapital		-1 763	
Sum egenkapital		28 237	0
Sum langsiktig gjeld		0	0
Kortsiktig gjeld			



Balanse

Beløp i: NOK	Note	2018	2017
Skyldig offentlige avgifter		-4 589	
Sum kortsiktig gjeld		-4 589	
Sum gjeld		-4 589	0
SUM EGENKAPITAL OG GJELD		23 648	0



**Årsregnskap 2018
for
Bygg og Anleggsservice Midt-Norge AS**

Organisasjonsnr. 921077335

Utarbeidet av:
Aktiva Solsiden AS
Autorisert regnskapsførerselskap
Falkenborgveien 35C
7044 TRONDHEIM
Organisasjonsnr. 985415315



Bygg og Anleggsservice Midt-Norge AS

Resultatregnskap

	Note	2018
DRIFTSINNTEKTER OG DRIFTSKOSTNADER		
Driftsinntekter		
Salgsinntekt		137 035
Sum driftsinntekter		137 035
Driftskostnader		
Varekostnad		48 467
Annen driftskostnad		88 362
Sum driftskostnader		136 829
DRIFTSRESULTAT		206
FINANSINNTEKTER OG FINANSKOSTNADER		
Finansinntekter		
Annen renteinntekt		21
Sum finansinntekter		21
Finanskostnader		
Annen rentekostnad		2 517
Sum finanskostnader		2 517
NETTO FINANSPOSTER		(2 495)
ORDINÆRT RES. FØR SKATTEKOSTNAD		(2 289)
Skattekostnad på ordinært resultat		(526)
ORDINÆRT RESULTAT		(1 763)
ARSRESULTAT		(1 763)
OVERF. OG DISPONERINGER		
Fremføring av udekket tap		(1 763)
SUM OVERF. OG DISP.		(1 763)



Bygg og Anleggsservice Midt-Norge AS

Balanse pr. 31.12.2018

	Note	31.12.2018
EIENDELER		
ANLEGGSMIDLER		
Immaterielle eiendeler		
Utsatt skattefordel		526
Sum immaterielle eiendeler		526
SUM ANLEGGSMIDLER		526
OMLØPSMIDLER		
Bankinnskudd, kontanter o.l.		23 122
SUM OMLØPSMIDLER		23 122
SUM EIENDELER		23 648
EGENKAPITAL OG GJELD		
EGENKAPITAL		
Innskutt egenkapital		
Selskapskapital	2,3	30 000
Sum innskutt egenkapital		30 000
Opptjent egenkapital		
Udekket tap	2	(1 763)
Sum opptjent egenkapital		(1 763)
SUM EGENKAPITAL		28 237
GJELD		
KORTSIKTIG GJELD		
Leverandørgjeld		0
Skyldig offentlige avgifter		(4 589)
SUM KORTSIKTIG GJELD		(4 589)
SUM GJELD		(4 589)
SUM EGENKAPITAL OG GJELD		23 648

Trondheim, ____ . ____ 2019

Jan Rune Slind
Daglig- / styreleder



Bygg og Anleggsservice Midt-Norge AS

Noter 2018

Note 1 - Betalbar skatt

Spesifikasjon av årets skattegrunnlag:	2018
Resultat før skattekostnader	-2 289
Inntekt	-2 289

Spesifikasjon av årets skattegrunnlag:	2018
Resultat før skattekostnader	-2 289
Inntekt	-2 289

Spesifikasjon av årets skattekostnad:	2018
Beregnet skatt av årets resultat	0
= Sum betalbar skatt	0
+ endring i utsatt skattefordel	-526
= Ordinær skattekostnad	-526

Betalbar skatt i balansen består av:	
= Betalbar skatt i balansen	0

Midlertidige forskjeller og balanseført utsatt skatt

	2018	2017
- Fremførbart skattemessig underskudd	2 289	0
Sum negative skatteøkende forskjeller	2 289	0
Grunnlag for beregning av utsatt skatt / skattefordel	-2 289	0
Balanseført utsatt skattefordel	526	0

Note 2 - Selskapskapital

	Aksjekapital / selskapskapital	Annen egenkapital	Sum egenkapital
Pr 1.1.	0	0	0
Anvendt til årsresultat	XXXX	-1 763	-1 763
Andre transaksjoner:	30 000	0	30 000
Pr 31.12.	30 000	-1 763	28 237



Bygg og Anleggsservice Midt-Norge AS

Noter 2018

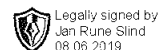
Note 3 - Selskapskapital

Selskapet har 30000 aksjer hver pålydende kr 1, samlet aksjekapital utgjør kr 30 000.

Selskapet har kun en aksjeklasse og det foreligger ingen begresninger på stemmerett. Det foreligger videre ingen rettigheter som kan medføre utstedelse av nye aksjer:

Selskapets har en aksjeeier

Aksjonærens navn	Antall aksjer
AP1 Gruppen AS	30 000



**Årsregnskap 2018
for
Bygg og Anleggsservice Midt-Norge AS**

Organisasjonsnr. 921077335

Utarbeidet av:
Aktiva Solsiden AS
Autorisert regnskapsførerselskap
Falkenborgveien 35C
7044 TRONDHEIM
Organisasjonsnr. 985415315

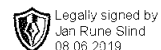


Resultatregnskap

	Note	2018
DRIFTSINNTEKTER OG DRIFTSKOSTNADER		
Driftsinntekter		
Salgsinntekt		137 035
Sum driftsinntekter		137 035
Driftskostnader		
Varekostnad		48 467
Annen driftskostnad		88 362
Sum driftskostnader		136 829
DRIFTSRESULTAT		206
FINANSINNTEKTER OG FINANSKOSTNADER		
Finansinntekter		
Annen renteinntekt		21
Sum finansinntekter		21
Finanskostnader		
Annen rentekostnad		2 517
Sum finanskostnader		2 517
NETTO FINANSPOSTER		(2 495)
ORDINÆRT RES. FØR SKATTEKOSTNAD		(2 289)
Skattekostnad på ordinært resultat		(526)
ORDINÆRT RESULTAT		(1 763)
ARSRESULTAT		(1 763)
OVERF. OG DISPONERINGER		
Fremføring av udekket tap		(1 763)
SUM OVERF. OG DISP.		(1 763)



Bygg og Anleggsservice Midt-Norge AS



Balanse pr. 31.12.2018

	Note	31.12.2018
EIENDELER		
ANLEGGSMIDLER		
Immaterielle eiendeler		
Utsatt skattefordel		526
Sum immaterielle eiendeler		526
SUM ANLEGGSMIDLER		526
OMLØPSMIDLER		
Bankinnskudd, kontanter o.l.		
		23 122
SUM OMLØPSMIDLER		23 122
SUM EIENDELER		23 648
 EGENKAPITAL OG GJELD		
EGENKAPITAL		
Innskutt egenkapital		
Selskapskapital	2,3	30 000
Sum innskutt egenkapital		30 000
Opptjent egenkapital		
Udekket tap	2	(1 763)
Sum opptjent egenkapital		(1 763)
SUM EGENKAPITAL		28 237
GJELD		
KORTSIKTIG GJELD		
Leverandørgjeld		
		0
Skyldig offentlige avgifter		(4 589)
SUM KORTSIKTIG GJELD		(4 589)
SUM GJELD		(4 589)
SUM EGENKAPITAL OG GJELD		23 648

Trondheim, ____ . ____ 2019

Jan Rune Slind
Daglig- / styreleder



Noter 2018

Note 1 - Betalbar skatt

Spesifikasjon av årets skattegrunnlag:	2018
Resultat før skattekostnader	-2 289
Inntekt	-2 289

Spesifikasjon av årets skattegrunnlag:	2018
Resultat før skattekostnader	-2 289
Inntekt	-2 289

Spesifikasjon av årets skattekostnad:	2018
Beregnet skatt av årets resultat	0
= Sum betalbar skatt	0
+ endring i utsatt skattefordel	-526
= Ordinær skattekostnad	-526

Betalbar skatt i balansen består av:	
= Betalbar skatt i balansen	0

Midlertidige forskjeller og balanseført utsatt skatt

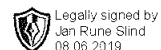
	2018	2017
- Fremførbart skattemessig underskudd	2 289	0
Sum negative skatteøkende forskjeller	2 289	0
Grunnlag for beregning av utsatt skatt / skattefordel	-2 289	0
Balanseført utsatt skattefordel	526	0

Note 2 - Selskapskapital

	Aksjekapital / selskapskapital	Annen egenkapital	Sum egenkapital
Pr 1.1.	0	0	0
Anvendt til årsresultat	XXXX	-1 763	-1 763
Andre transaksjoner:	30 000	0	30 000
Pr 31.12.	30 000	-1 763	28 237



Bygg og Anleggsservice Midt-Norge AS



Noter 2018

Note 3 - Selskapskapital

Selskapet har 30000 aksjer hver pålydende kr 1, samlet aksjekapital utgjør kr 30 000.

Selskapet har kun en aksjeklasse og det foreligger ingen begresninger på stemmerett. Det foreligger videre ingen rettigheter som kan medføre utstedelse av nye aksjer:

Selskapets har en aksjeeier

Aksjonærens navn	Antall aksjer
AP1 Gruppen AS	30 000