



ÅRSREGNSKAPET FOR REGNSKAPSÅRET 2020 - GENERELL INFORMASJON

Enheten

Organisasjonsnummer: 965 475 303
Organisasjonsform: Aksjeselskap
Foretaksnavn: ELVERHØY ALUMINIUM OG GLASS AS
Forretningsadresse: Fetveien 2242
1910 ENEBAKKNESET

Regnskapsår

Årsregnskapets periode: 01.01.2020 - 31.12.2020

Konsern

Morselskap i konsern: Nei

Regnskapsregler

Regler for små foretak benyttet: Ja
Benyttet ved utarbeidelsen av årsregnskapet til selskapet: Regnskapslovens alminnelige regler

Årsregnskapet fastsatt av kompetent organ

Bekreftet av representant for selskapet: Jan Remy Taaje
Dato for fastsettelse av årsregnskapet: 10.02.2021

Grunnlag for avgivelse

År 2020: Årsregnskapet er elektronisk innlevert
År 2019: Tall er hentet fra elektronisk innlevert årsregnskap fra 2020

Det er ikke krav til at årsregnskapet m.v. som sendes til Regnskapsregisteret er undertegnet. Kontrollen på at dette er utført ligger hos revisor/enhetens øverste organ. Sikkerheten ivaretas ved at innsender har rolle/rettighet for innsending av årsregnskapet via Altinn, og ved at det bekreftes at årsregnskapet er fastsatt av kompetent organ.

Brønnøysundregistrene, 13.07.2022



Resultatregnskap

Beløp i: NOK	Note	2020	2019
RESULTATREGNSKAP			
Inntekter			
Salgsinntekt		57 032 121	72 676 613
Annen driftsinntekt		101 315	48 410
Sum inntekter		57 133 436	72 725 023
Kostnader			
Varekostnad		20 324 667	28 647 441
Lønnskostnad	1	20 875 696	23 041 482
Avskrivning på driftsmidler	2	505 848	646 374
Annen driftskostnad	1, 9	12 066 119	9 695 964
Sum kostnader		53 772 330	62 031 261
Driftsresultat		3 361 106	10 693 762
Finansinntekter og finanskostnader			
Annen renteinntekt		38 836	20 132
Annen finansinntekt		4 673	374
Sum finansinntekter		43 509	20 506
Annen rentekostnad	9	245 314	175 536
Annen finanskostnad		126 336	154 155
Sum finanskostnader		371 649	329 691
Netto finans		-328 140	-309 185
Ordinært resultat før skattekostnad		3 032 966	10 384 576
Skattekostnad på ordinært resultat	3	669 338	2 285 529
Ordinært resultat etter skattekostnad		2 363 628	8 099 047
Årsresultat		2 363 628	8 099 047
Årsresultat etter minoritetsinteresser		2 363 628	8 099 047
Totalresultat		2 363 628	8 099 047



Resultatregnskap

Beløp i: NOK	Note	2020	2019
Overføringer og disponeringer			
Ordinært utbytte		4 000 000	
Konsernbidrag		8 971	
Avsatt til annen egenkapital			8 099 047
Overført fra annen egenkapital		-1 645 343	
Sum overføringer og disponeringer		2 363 628	8 099 047



Balanse

Beløp i: NOK	Note	2020	2019
BALANSE - EIENDELER			
Anleggsmidler			
Immaterielle eiendeler			
Utsatt skattefordel	3	338 182	364 251
Sum immaterielle eiendeler		338 182	364 251
Varige driftsmidler			
Tomter, bygninger o.a. fast eiendom		179 845	220 067
Maskiner og anlegg		381 397	212 363
Driftsløsøre, inventar o.a. utstyr		1 301 234	939 201
Sum varige driftsmidler	2, 7	1 862 476	1 371 632
Finansielle anleggsmidler			
Andre langsiktige fordringer	1	121 333	49 044
Sum finansielle anleggsmidler		121 333	49 044
Sum anleggsmidler		2 321 991	1 784 927
Omløpsmidler			
Varer			
Sum varer	7	3 950 888	3 312 078
Fordringer			
Kundefordringer	6, 7	12 514 572	14 124 024
Andre kortsiktige fordringer	9	121 614	198 611
Krav på innbetaling av selskapskapital		3 305 954	3 237 455
Sum fordringer		15 942 139	17 560 090
Bankinnskudd, kontanter og lignende			
Bankinnskudd, kontanter o.l.	8	8 402 847	5 952 376
Sum bankinnskudd, kontanter og lignende		8 402 847	5 952 376
Sum omløpsmidler		28 295 875	26 824 544
SUM EIENDELER		30 617 866	28 609 471



Balanse

Beløp i: NOK	Note	2020	2019
BALANSE - EGENKAPITAL OG GJELD			
Egenkapital			
Innskutt egenkapital			
Selskapskapital	5	1 000 000	1 000 000
Overkurs		1 717 219	1 717 219
Sum innskutt egenkapital		2 717 219	2 717 219
Opptjent egenkapital			
Annen egenkapital		11 996 172	13 641 515
Sum opptjent egenkapital		11 996 172	13 641 515
Sum egenkapital	4	14 713 391	16 358 734
Gjeld			
Langsiktig gjeld			
Utsatt skatt	3		
Annen langsiktig gjeld			
Gjeld til kredittinstitusjoner	7	2 374 661	2 384 449
Sum annen langsiktig gjeld		2 374 661	2 384 449
Sum langsiktig gjeld		2 374 661	2 384 449
Kortsiktig gjeld			
Gjeld til kredittinstitusjoner	7, 8		
Leverandørgjeld		2 823 340	2 394 020
Betalbar skatt	3	640 739	889 176
Skattetrekk og andre trekk		4 044 240	4 370 434
Utbytte		4 000 000	
Annen kortsiktig gjeld	9	2 021 495	2 212 657
Sum kortsiktig gjeld		13 529 813	9 866 288
Sum gjeld		15 904 475	12 250 737
SUM EGENKAPITAL OG GJELD		30 617 866	28 609 471



Brønnøysundregistrene

ÅRSREGNSKAP FOR REGNSKAPSÅRET 2020 - GENERELL INFORMASJON

Journalnummer: 2021 203725

Enheten

Organisasjonsnummer: 965 475 303
Organisasjonsform: Aksjeselskap
Foretaksnavn: ELVERHØY ALUMINIUM OG GLASS AS
Forretningsadresse: Fetveien 2242
1910 ENEBAKKNESET

Regnskapsår

Årsregnskapets periode: 01.01.2020 - 31.12.2020

Konsern

Morselskap i konsern: Nei

Regnskapsregler

Regler for små foretak benyttet: Ja
Benyttet ved utarbeidelsen av
årsregnskapet til selskapet: Regnskapslovens alminnelige regler

Årsregnskapet fastsatt av kompetent organ

Bekreftet av representant for selskapet: Jan Remy Taaje
Dato for fastsettelse av årsregnskapet: 10.02.2021

Grunnlag for avgivelse

År 2020: Årsregnskap er elektronisk innlevert.
År 2019: Tall er hentet fra elektronisk innlevert årsregnskap fra 2020.

Det er ikke krav til at årsregnskapet m.v. som sendes til Regnskapsregisteret er undertegnet. Kontrollen på at dette er utført ligger hos revisor/enhetens øverste organ. Sikkerheten ivaretas ved at innsender har rolle/rettighet for innsending av årsregnskapet via Altinn, og ved at det bekreftes at årsregnskapet er fastsatt av kompetent organ.

Brønnøysundregistrene, 24.04.2021



Organisasjonsnr: 965 475 303
ELVERHØY ALUMINIUM OG GLASS AS

RESULTATREGNSKAP

Beløp i: NOK	Note	2020	2019
RESULTATREGNSKAP			
Inntekter			
Salgsinntekt		57 032 121	72 676 613
Annen driftsinntekt		101 315	48 410
Sum inntekter		57 133 436	72 725 023
Kostnader			
Varekostnad		20 324 667	28 647 441
Lønnskostnad	1	20 875 696	23 041 482
Avskrivning på driftsmidler	2	505 848	646 374
Annen driftskostnad	1, 9	12 066 119	9 695 964
Sum kostnader		53 772 330	62 031 261
Driftsresultat		3 361 106	10 693 762
Finansinntekter og finanskostnader			
Annen renteinntekt		38 836	20 132
Annen finansinntekt		4 673	374
Sum finansinntekter		43 509	20 506
Annen rentekostnad	9	245 314	175 536
Annen finanskostnad		126 336	154 155
Sum finanskostnader		371 649	329 691
Netto finans		-328 140	-309 185
Ordinært resultat før skattekostnad			
Skattekostnad på ordinært resultat	3	669 338	2 285 529
Ordinært resultat etter skattekostnad		2 363 628	8 099 047
Årsresultat		2 363 628	8 099 047
Årsresultat etter minoritetsinteresser		2 363 628	8 099 047
Totalresultat		2 363 628	8 099 047
Overføringer og disponeringer			
Ordinært utbytte		4 000 000	
Konsernbidrag		8 971	
Avsatt til annen egenkapital			8 099 047
Overført fra annen egenkapital		-1 645 343	



Sum overføringer og
disponeringer

2 363 628

8 099 047



Organisasjonsnr: 965 475 303
ELVERHØY ALUMINIUM OG GLASS AS

BALANSE

Beløp i: NOK	Note	2020	2019
BALANSE - EIENDELER			
Anleggsmidler			
Immaterielle eiendeler			
Utsatt skattefordel	3	338 182	364 251
Sum immaterielle eiendeler		338 182	364 251
Varige driftsmidler			
Tomter, bygninger o.a. fast eiendom		179 845	220 067
Maskiner og anlegg		381 397	212 363
Driftsløsøre, inventar o. a. utstyr		1 301 234	939 201
Sum varige driftsmidler	2, 7	1 862 476	1 371 632
Finansielle anleggsmidler			
Andre langsiktige fordringer	1	121 333	49 044
Sum finansielle anleggsmidler		121 333	49 044
Sum anleggsmidler		2 321 991	1 784 927
Omløpsmidler			
Varer			
Sum varer	7	3 950 888	3 312 078
Fordringer			
Kundefordringer	6, 7	12 514 572	14 124 024
Andre kortsiktige fordringer	9	121 614	198 611
Krav på innbetaling av selskapskapital		3 305 954	3 237 455
Sum fordringer		15 942 139	17 560 090
Bankinnskudd, kontanter og lignende			
Bankinnskudd, kontanter o. l.	8	8 402 847	5 952 376
Sum bankinnskudd, kontanter og lignende		8 402 847	5 952 376
Sum omløpsmidler		28 295 875	26 824 544
SUM EIENDELER		30 617 866	28 609 471
BALANSE - EGENKAPITAL OG GJELD			



Egenkapital			
Innskutt egenkapital			
Selskapskapital	5	1 000 000	1 000 000
Overkurs		1 717 219	1 717 219
Sum innskutt egenkapital		2 717 219	2 717 219
Opptjent egenkapital			
Annen egenkapital		11 996 172	13 641 515
Sum opptjent egenkapital		11 996 172	13 641 515
Sum egenkapital	4	14 713 391	16 358 734
Gjeld			
Langsiktig gjeld			
Utsatt skatt	3		
Annen langsiktig gjeld			
Gjeld til kredittinstitusjoner	7	2 374 661	2 384 449
Sum annen langsiktig gjeld		2 374 661	2 384 449
Sum langsiktig gjeld		2 374 661	2 384 449
Kortsiktig gjeld			
Gjeld til kredittinstitusjoner	7, 8		
Leverandørgjeld		2 823 340	2 394 020
Betalbar skatt	3	640 739	889 176
Skattetrekk og andre trekk		4 044 240	4 370 434
Utbytte		4 000 000	
Annen kortsiktig gjeld	9	2 021 495	2 212 657
Sum kortsiktig gjeld		13 529 813	9 866 288
Sum gjeld		15 904 475	12 250 737
SUM EGENKAPITAL OG GJELD		30 617 866	28 609 471



Organisasjonsnr: 965 475 303
ELVERHØY ALUMINIUM OG GLASS AS

NOTEOPPLYSNINGER - SELSKAP - alle poster oppgitt i hele tall

Note

Regnskapsprinsipper

Note

Antall aksjer og aksjeeiere

<u>Aksjeklasse</u>	<u>Ant. aksjer</u>	<u>Pålydende</u>	<u>Bokført verdi</u>
Ordinaer	50.00	20000.00	1000000.00

<u>Aksjeeiere - fritekst</u>	<u>Antall</u>	<u>Eierandel</u>	<u>Aksjeklasse</u>
NGI AS	50.00	100.00%	Ordinaer

<u>Sum</u>	<u>Sum antall</u>	<u>Sum eierandel</u>	
	50.00	100.00%	

Ytelser til daglig leder

<u>Ytelser</u>	<u>Lønn</u>	<u>Pensj.forpl.</u>	<u>Andre godtgj.</u>
	1255407.00	40000.00	146010.00

Note

Antall årsverk i regnskapsåret

Virksomheten har hatt følgende antall årsverk:
32.00

Note

Lån og sikkerhetsstillelse til ledende personer og aksjeeiere

Er det gitt lån eller sikkerhetsstillelse til ledende personer: Nei



Årsregnskap

2020

Elverhøy Aluminium og Glass AS



Resultatregnskap

Elverhøy Aluminium og Glass AS

Driftsinntekter og driftskostnader	Note	2020	2019
Salgsinntekt		57 032 121	72 676 613
Annen driftsinntekt		101 315	48 410
Sum driftsinntekter		<u>57 133 436</u>	<u>72 725 023</u>
Varekostnad		20 324 667	28 647 441
Lønnskostnad	1	20 875 696	23 041 482
Avskrivning på driftsmidler	2	505 848	646 374
Annen driftskostnad	1, 9	12 066 119	9 695 964
Sum driftskostnader		<u>53 772 330</u>	<u>62 031 261</u>
Driftsresultat		<u>3 361 106</u>	<u>10 693 762</u>
Finansinntekter og finanskostnader			
Annen renteinntekt		38 836	20 132
Annen finansinntekt		4 673	374
Annen rentekostnad	9	245 314	175 536
Annen finanskostnad		126 336	154 155
Resultat av finansposter		<u>-328 140</u>	<u>-309 185</u>
Ordinært resultat før skattekostnad		3 032 966	10 384 576
Skattekostnad på ordinært resultat	3	669 338	2 285 529
Ordinært resultat		<u>2 363 628</u>	<u>8 099 047</u>
Årsresultat		<u>2 363 628</u>	<u>8 099 047</u>
Overføringer			
Avsatt til utbytte		4 000 000	0
Avsatt konsernbidrag		8 971	0
Avsatt til annen egenkapital		0	8 099 047
Overført fra annen egenkapital		1 645 343	0
Sum overføringer		<u>2 363 628</u>	<u>8 099 047</u>



Balanse

Elverhøy Aluminium og Glass AS

Eiendeler	Note	2020	2019
Anleggsmidler			
Immaterielle eiendeler			
Utsatt skattefordel	3	<u>338 182</u>	<u>364 251</u>
Sum immaterielle eiendeler		<u>338 182</u>	<u>364 251</u>
Varige driftsmidler			
Tomter, bygninger o.a. fast eiendom		179 845	220 067
Maskiner og anlegg		381 397	212 363
Driftsløsøre, inventar o.a. utstyr		<u>1 301 234</u>	<u>939 201</u>
Sum varige driftsmidler	2, 7	<u>1 862 476</u>	<u>1 371 632</u>
Finansielle driftsmidler			
Andre langsiktige fordringer	1	<u>121 333</u>	<u>49 044</u>
Sum finansielle anleggsmidler		<u>121 333</u>	<u>49 044</u>
Sum anleggsmidler		<u>2 321 991</u>	<u>1 784 927</u>
Omløpsmidler			
Lager av varer og annen beholdning	7	<u>3 950 888</u>	<u>3 312 078</u>
Fordringer			
Kundefordringer	6, 7	12 514 572	14 124 024
Andre kortsiktige fordringer	9	121 614	198 611
Kortsiktig fordring konsern		<u>3 305 954</u>	<u>3 237 455</u>
Sum fordringer		<u>15 942 139</u>	<u>17 560 090</u>
Bankinnskudd, kontanter o.l.	8	<u>8 402 847</u>	<u>5 952 376</u>
Sum omløpsmidler		<u>28 295 875</u>	<u>26 824 544</u>
Sum eiendeler		<u>30 617 866</u>	<u>28 609 471</u>



Balanse

Elverhøy Aluminium og Glass AS

Egenkapital og gjeld	Note	2020	2019
Innskutt egenkapital			
Selskapskapital	5	1 000 000	1 000 000
Overkurs		1 717 219	1 717 219
Sum innskutt egenkapital		<u>2 717 219</u>	<u>2 717 219</u>
Opptjent egenkapital			
Annen egenkapital		11 996 172	13 641 515
Sum opptjent egenkapital		<u>11 996 172</u>	<u>13 641 515</u>
Sum egenkapital	4	<u>14 713 391</u>	<u>16 358 734</u>
Gjeld			
Annen langsiktig gjeld			
Gjeld til kredittinstitusjoner	7	2 374 661	2 384 449
Sum annen langsiktig gjeld		<u>2 374 661</u>	<u>2 384 449</u>
Kortsiktig gjeld			
Leverandørgjeld		2 823 340	2 394 020
Betalbar skatt	3	640 739	889 176
Skattetrekk og andre trekk		4 044 240	4 370 434
Utbytte		4 000 000	0
Annen kortsiktig gjeld	9	2 021 495	2 212 657
Sum kortsiktig gjeld		<u>13 529 813</u>	<u>9 866 288</u>
Sum gjeld		<u>15 904 475</u>	<u>12 250 737</u>
Sum gjeld og egenkapital		<u>30 617 866</u>	<u>28 609 471</u>

Enebakkneset, 10.02.2021
Styret i Elverhøy Aluminium og Glass AS

Jan Remy Taaje
styrets leder / daglig leder (sign)

Tommy Andre Taaje
styremedlem (sign)

Roar Forfang
styremedlem (sign)

Morten Holsve Johansen
styremedlem (sign)



Elverhøy Aluminium og Glass AS **Noter til regnskapet for 2020**

Note 0 Regnskapsprinsipper

I årsregnskapet er alle poster verdsatt og periodisert i overensstemmelse med regnskapslovens bestemmelser og reglene som følger av god regnskapsskikk for små selskaper.

Klassifisering

Eiendeler bestemt til varig eie eller bruk, samt fordringer med forfall mer enn ett år etter balansedagen er medtatt som anleggsmidler. Øvrige eiendeler er klassifisert som omløpsmidler. Gjeld som forfaller senere enn et år etter regnskapsperiodens utløp er oppført som langsiktig gjeld.

Varige driftsmidler og avskrivninger

Varige driftsmidler er vurdert til historisk kost etter fradrag for bedriftsøkonomiske avskrivninger som er beregnet på grunnlag av kostpris og antatt økonomisk levetid.

Varebeholdning

Lager av innkjøpte varer er verdsatt til laveste av anskaffelseskost etter FIFO-prinsippet og virkelig verdi. Egentilvirkede ferdigvarer og varer under tilvirkning er vurdert til full tilvirkningskost. Det foretas nedskrivning for påregnelig ukurans.

Fordringer

Fordringer er oppført i balansen med fordringens pålydende etter fradrag for konstaterte og forventede tap.

Skattekostnad og utsatt skatt

Skattekostnaden er knyttet til det regnskapsmessige resultat og består av betalbar skatt og endring i netto utsatt skatt-/skattefordel.

Utsatt skatt i resultatregnskapet er skatt beregnet på endringer i midlertidige forskjeller mellom skattemessige og regnskapsmessige verdier. I stedet for å vise årets skattemessige disposisjoner brutto i regnskapet, bokføres skatteeffekten som en del av årets skattekostnad. Utsatt skatt avsettes som langsiktig gjeld i balansen. I den grad utsatt skattefordel overstiger utsatt skatt og vurderes utnyttbar, medtas utsatt skattefordel i balansen ihht god regnskapsskikk.

Driftsinntekter og kostnader

Inntektsføring skjer etter opptjeningsprinsippet som normalt vil være leveringstidspunktet for varer og tjenester. Kostnader medtas etter sammenstillingsprinsippet, dvs at kostnader medtas i samme periode som tilhørende inntekter inntektsføres. Løpende avregnings prinsipp benyttes.

Pensjoner

Årlig pensjonskostnad utgjør innbetalt premie til selskapets innskuddsbaserte pensjonsordning.



Note 1 - Lønnskostnad, antall ansatte, godtgjørelser, lån til ansatte mm

Lønnskostnader består av følgende poster:

Tekst	2020	2019
Lønninger og styrehonorar	17 512 881	19 453 175
Pensjonskostnader (OTP)	587 743	444 041
Arbeidsgiveravgift	2 546 227	2 885 620
Andre ytelser	228 845	258 646
Sum	20 875 696	23 041 482

Selskapet har i gjennomsnitt hatt 38 ansatte siste år, tilsvarende 32 årsverk.

Selskapet er pliktig til å ha tjenstepensjonsordning etter lov om obligatorisk tjenstepensjon. Selskapets innskuddsbaserte pensjonsordning tilfredsstiller kravene i denne lov.

Lønn til daglig leder utgjør kr 1.255.407.

Andre ytelser til i daglig leder utgjør kr 146.010.

Daglig leders andel av pensjonskostnadene er kr. 40.000.

Godtgjørelse til styret utgjør kr 40.000.

Til revisor er det utbetalt kr. 79.600 eks.mva for revisjon og beslektede tjenester.

Det foreligger ingen avtaler om bonuser, overskuddsdeling, opsjoner mv. Selskapet har ikke forpliktet seg til å gi særskilte vederlag ved opphør eller endring av ansettelsesforhold/verv. Det er ikke ytet lån eller stilt sikkerhet til fordel for daglig leder/styrets leder.

Note 2 - Spesifikasjon av anleggsmidler

	Asfalt	Oppussing lokaler	Inventar Utstyr	Maskiner	Transport midler	SUM 2020	SUM 2019
Kostpris 01.01	908 540	365 188	3 151 559	3 097 409	6 905 655	14 428 351	13 279 694
Tilgang i året	-	-	135 000	266 692	595 000	996 692	1 148 657
Avgang i året	-	-	-	-	-	-	-
Kostpris 31.12.	908 540	365 188	3 286 559	3 364 101	7 500 655	15 425 043	14 428 351
Akk. Ordinær avskr 01.01	886 578	167 083	2 971 169	2 885 046	6 146 844	13 056 720	12 410 346
Årets ordinære avskrivninger	21 962	18 260	106 519	97 659	261 448	505 848	646 374
Akk. Ord. avskr pr. 31.12	908 540	185 343	3 077 688	2 982 705	6 408 292	13 562 568	13 056 720
Bokført verdi 31.12	-	179 845	208 871	381 396	1 092 363	1 862 476	1 371 632
Avskrivningssats	10 %	20 år	25 %	20 %	20 %		



Selskapet har fremtidige operasjonelle leasingforpliktelser på kr 2.374.661 som opphører i perioden 2021-2025.

Note 3 - Utsatt skatt/Skattekostnad

Utsatt skatt er beregnet på grunnlag av de forskjeller som eksisterer ved utgangen av regnskapsåret mellom regnskapsmessige og skattemessige verdier. Det er beregnet utsatt skatt av følgende poster:

Midlertidige forskjeller er knyttet til:

	31.12.2019	31.12.2020	Endring
Driftsmidler	-1 279 534	-978 853	-300 681
Fordringer	-376 153	-558 336	182 183
Grunnlag for beregning av utsatt skatt	-1 655 687	-1 537 189	-118 498
Anvendt skattesats:	22 %	22 %	
Utsatt skattefordel:	-364 251	-338 182	-26 069

I henhold til regnskapsstandard for behandling av skatt er midlertidige negative og positive forskjeller som reverserer eller kan reverseres i samme periode utlignet og nettoført.

Nedenfor er det gitt en spesifikasjon over forskjellene mellom det regnskapsmessige resultat før skattekostnad og årets skattegrunnlag.

Resultat før skattekostnad	3 032 966
+/- Permanente forskjeller	9 481
+/- Endring midlertidige forskjeller	-118 498
- Ytet konsernbidrag	-11 501
- Benyttet skattemessig underskudd til fremføring	-
Årets grunnlag betalbar skatt	2 912 448

Betalbar skatt / Skattekostnaden i regnskapet består av følgende poster:

Betalbar skatt på resultatet	643 269
Betalbar skatt på konsernbidrag	-2 530
Betalbar skatt i balansen	640 739
Betalbar skatt på resultatet	643 269
Endring Utsatt skatt	26 069
Skattekostnad	669 338



Note 4 - Egenkapital

	Aksjekapital	Overkurs	Annen egenkapital	Sum
Egenkapital 01.01.2020	1 000 000	1 717 219	13 641 515	16 358 734
Gitt konsernbidrag, netto	0	0	-8 971	-8 971
Avsatt utbytte	0	0	-4 000 000	-4 000 000
Årets resultat	0	0	2 363 628	2 363 628
Egenkapital 31.12.2020	1 000 000	1 717 219	11 996 172	14 713 391

Note 5 - Antall aksjer, aksjeeiere m.v.

Selskapets aksjekapital består av 50 aksjer pålydende kr. 20.000.
Samtlige aksjer eies av NGI AS.

Note 6 – Kundefordringer.

I balanseposten er inkludert påløpte ikke fakturerte inntekter med kr 1.307.443 i 2020 og kr 2.617.841 i 2019. Kundefordringene er redusert med avsetning for mulig tap med kr 196.000 i 2020 og 2019.

Note 7 - Pantstillelser

Følgende gjeld er sikret med pant:

	2020	2019
Kassekreditt	-	-
Langsiktig gjeld	2 374 661	2 384 449
Sum gjeld sikret med pant	2 374 661	2 384 449

I tillegg er det stilt bankgaranti i forbindelse med kundeprosjekter mv. på til sammen kr. 370.546 pr 31.12.2020. Selskapet har ikke gjeld med forfall mer enn fem år frem i tid.

Bokført verdi av pantsatte eiendeler:

	2020	2019
Driftsmidler	1 862 476	1 371 632
Varelager	3 950 888	3 312 078
Fordringer	16 063 472	18 248 572
SUM bokført verdi av pantsatte eiendeler	21 876 836	22 932 282

Note 8 – Likvider – bundne midler

Selskapet har en ubenyttet kassekredittramme på totalt kr. 6.000.000,- ved årets slutt.

Av selskapets bankinnskudd er kr. 806.765 bundet som sikkerhet for skattetrekk.



Note 9 – Nærstående parter

Virksomheten leier lokaler av selskap eid av nærstående. Husleiekostnaden utgjør kr 2.475.000 i 2020 og kr. 1.700.000,- i 2019.





Konsernfordring er ikke renteberegnet og det er ikke stilt sikkerhet.

Note 10 – Hendelser etter balansedagen

Utbruddet av koronaviruset medio mars 2020 og de av myndighetene iverksatte tiltak har påvirket selskapets omsetning negativt i noen grad i mars og april 2020. Fra mai 2020 er utviklingen positiv. På tidspunkt for avleggelse av regnskap for 2020 er det ingen indikasjon på at selskapets bokførte eiendeler ved årets slutt 2020 har blitt påført et varig vesentlig verditap.



Elektronisk signatur

<p><i>Signert av</i></p> <p>Taaje, Jan Remy</p> <p></p>	<p><i>Dato og tid (UTC+01:00) Amsterdam, Berlin, Bern, Rome, Stockholm, Vienna</i></p> <p>17.02.2021 09.04.50</p> <p><i>Signaturmetode</i></p> <p>Norwegian BankID</p>
<p><i>Signert av</i></p> <p>Forfang, Roar</p> <p></p>	<p><i>Dato og tid (UTC+01:00) Amsterdam, Berlin, Bern, Rome, Stockholm, Vienna</i></p> <p>17.02.2021 09.52.29</p> <p><i>Signaturmetode</i></p> <p>Norwegian BankID</p>
<p><i>Signert av</i></p> <p>Taaje, Tommy André</p> <p></p>	<p><i>Dato og tid (UTC+01:00) Amsterdam, Berlin, Bern, Rome, Stockholm, Vienna</i></p> <p>18.02.2021 06.56.53</p> <p><i>Signaturmetode</i></p> <p>Norwegian BankID</p>
<p><i>Signert av</i></p> <p>Johansen, Morten Holsve</p> <p></p>	<p><i>Dato og tid (UTC+01:00) Amsterdam, Berlin, Bern, Rome, Stockholm, Vienna</i></p> <p>18.02.2021 12.48.02</p> <p><i>Signaturmetode</i></p> <p>Norwegian BankID</p>

Dette dokumentet er signert med elektronisk signatur. En elektronisk signatur er juridisk forpliktende på samme måte som en håndskrevet signatur på papir. Denne siden er lagt til dokumentet for å vise grunnleggende informasjon om signaturen(e), og på de følgende sidene kan du lese dokumentet som er signert. Vedlagt finnes også en PDF med signaturdetaljer, og en XML-fil med innholdet i den elektroniske signaturen(e). Vedleggene kan brukes for å verifisere gyldigheten av dokumentets signatur ved behov.



Til generalforsamlingen i Elverhøy Aluminium og Glass AS

Uavhengig revisors beretning

Uttalelse om revisjonen av årsregnskapet

Konklusjon

Vi har revidert Elverhøy Aluminium og Glass AS' årsregnskap som viser et overskudd på kr 2 363 628. Årsregnskapet består av balanse per 31. desember 2020, resultatregnskap for regnskapsåret avsluttet per denne datoen og noter til årsregnskapet, herunder et sammendrag av viktige regnskapsprinsipper.

Etter vår mening er det medfølgende årsregnskapet avgitt i samsvar med lov og forskrifter og gir et rettviseende bilde av selskapets finansielle stilling per 31. desember 2020, og av dets resultater for regnskapsåret avsluttet per denne datoen i samsvar med regnskapslovens regler og god regnskapsskikk i Norge.

Grunnlag for konklusjonen

Vi har gjennomført revisjonen i samsvar med lov, forskrift og god revisjonsskikk i Norge, herunder de internasjonale revisjonsstandardene International Standards on Auditing (ISA-ene). Våre oppgaver og plikter i henhold til disse standardene er beskrevet i Revisors oppgaver og plikter ved revisjon av årsregnskapet. Vi er uavhengige av selskapet slik det kreves i lov og forskrift, og har overholdt våre øvrige etiske forpliktelser i samsvar med disse kravene. Etter vår oppfatning er innhentet revisjonsbevis tilstrekkelig og hensiktsmessig som grunnlag for vår konklusjon.

Styrets og daglig leders ansvar for årsregnskapet

Styret og daglig leder (ledelsen) er ansvarlig for å utarbeide årsregnskapet i samsvar med lov og forskrifter, herunder for at det gir et rettviseende bilde i samsvar med regnskapslovens regler og god regnskapsskikk i Norge. Ledelsen er også ansvarlig for slik internkontroll som den finner nødvendig for å kunne utarbeide et årsregnskap som ikke inneholder vesentlig feilinformasjon, verken som følge av misligheter eller utilsiktede feil.

Ved utarbeidelsen av årsregnskapet må ledelsen ta standpunkt til selskapets evne til fortsatt drift og opplyse om forhold av betydning for fortsatt drift. Forutsetningen om fortsatt drift skal legges til grunn for årsregnskapet så lenge det ikke er sannsynlig at virksomheten vil bli avviklet.

Revisors oppgaver og plikter ved revisjonen av årsregnskapet

Vårt mål med revisjonen er å oppnå betryggende sikkerhet for at årsregnskapet som helhet ikke inneholder vesentlig feilinformasjon, verken som følge av misligheter eller utilsiktede feil, og å avgi en revisjonsberetning som inneholder vår konklusjon. Betryggende sikkerhet er en høy grad av sikkerhet, men ingen garanti for at en revisjon utført i samsvar med lov, forskrift og god revisjonsskikk i Norge, herunder ISA-ene, alltid vil avdekke vesentlig feilinformasjon som eksisterer. Feilinformasjon kan oppstå som følge av misligheter eller utilsiktede feil. Feilinformasjon blir vurdert som vesentlig dersom den enkeltvis eller samlet med rimelighet kan forventes å påvirke økonomiske beslutninger som brukerne foretar basert på årsregnskapet.

For videre beskrivelse av revisors oppgaver og plikter vises det til:
<https://revisorforeningen.no/revisjonsberetninger>

SLM Revisjon AS – MEDLEMMER AV DEN NORSKE REVISORFORENING OG PRIME GLOBAL – REVISORNUMMER 972 412 112

Postadresse: Postboks 273, 2001 Lillestrøm
Besøksadresse: Skedsmogt. 3A, Lillestrøm

Telefon: 63 89 77 00

E-post: firmapost@slm-revisjon.no
Nettside: www.slm-revisjon.no





Uttalelse om andre lovmessige krav

Konklusjon om registrering og dokumentasjon

Basert på vår revisjon av årsregnskapet som beskrevet ovenfor, og kontrollhandlinger vi har funnet nødvendig i henhold til internasjonal standard for attestasjonsoppdrag (ISAE) 3000 «Attestasjonsoppdrag som ikke er revisjon eller forenklet revisorkontroll av historisk finansiell informasjon», mener vi at ledelsen har oppfylt sin plikt til å sørge for ordentlig og oversiktlig registrering og dokumentasjon av selskapets regnskapsopplysninger i samsvar med lov og god bokføringsskikk i Norge.

Lillestrøm, 10. februar 2021
SLM Revisjon AS


Erik Myhrer
Statsautorisert revisor