



ÅRSREGNSKAPET FOR REGNSKAPSÅRET 2024 - GENERELL INFORMASJON

Enheten

Organisasjonsnummer: 824 701 482
Organisasjonsform: Aksjeselskap
Foretaksnavn: NOREFJELL NETT AS
Forretningsadresse: Norefjellveien 41
3536 NORESUND

Regnskapsår

Årsregnskapets periode: 01.01.2024 - 31.12.2024

Konsern

Morselskap i konsern: Nei

Regnskapsregler

Regler for små foretak benyttet: Ja
Benyttet ved utarbeidelsen av årsregnskapet til selskapet: Regnskapslovens alminnelige regler

Årsregnskapet fastsatt av kompetent organ

Bekreftet av representant for selskapet: Espen Slevikmoen
Dato for fastsettelse av årsregnskapet: 13.05.2025

Grunnlag for avgivelse

År 2024: Årsregnskapet er elektronisk innlevert
År 2023: Tall er hentet fra elektronisk innlevert årsregnskap fra 2024

Det er ikke krav til at årsregnskapet m.v. som sendes til Regnskapsregisteret er undertegnet. Kontrollen på at dette er utført ligger hos revisor/enhetens øverste organ. Sikkerheten ivaretas ved at innsender har rolle/rettighet for innsending av årsregnskapet via Altinn, og ved at det bekreftes at årsregnskapet er fastsatt av kompetent organ.

Brønnøysundregistrene, 08.07.2025



Resultatregnskap

| Beløp i: NOK | Note | 2024 | 2023 |
|---|------|-------------------|-------------------|
| RESULTATREGNSKAP | | | |
| Inntekter | | | |
| Salgsinntekt | 2, 3 | 27 080 957 | 24 372 714 |
| Annen driftsinntekt | | 5 131 871 | 3 632 299 |
| Sum inntekter | | 32 212 827 | 28 005 013 |
| Kostnader | | | |
| Varekostnad | | 10 056 199 | 8 787 286 |
| Lønnskostnad | 4, 5 | 5 764 717 | 6 943 135 |
| Avskrivning av driftsmidler og immaterielle eiendeler | 6 | 2 710 736 | 2 553 048 |
| Nedskrivning av varige driftsmidler og immaterielle eiendeler | 6 | | |
| Annen driftskostnad | | 7 990 742 | 7 015 218 |
| Sum kostnader | | 26 522 394 | 25 298 687 |
| Driftsresultat | | 5 690 433 | 2 706 326 |
| Finansinntekter og finanskostnader | | | |
| Annen renteinntekt | | 412 659 | 414 764 |
| Annen finansinntekt | | 27 983 | 28 420 |
| Sum finansinntekter | | 440 642 | 443 184 |
| Annen rentekostnad | | 1 892 580 | 1 715 261 |
| Annen finanskostnad | | 36 000 | 164 053 |
| Sum finanskostnader | | 1 928 580 | 1 879 314 |
| Netto finans | | -1 487 938 | -1 436 130 |
| Resultat før skattekostnad | | 4 202 495 | 1 270 196 |
| Skattekostnad på resultat | 7 | 940 149 | 288 808 |
| Årsresultat | | 3 262 346 | 981 388 |
| Årsresultat etter minoritetsinteresser | | 3 262 346 | 981 388 |
| Totalresultat | | 3 262 346 | 981 388 |



Resultatregnskap

| Beløp i: NOK | Note | 2024 | 2023 |
|--|-------------|------------------|----------------|
| Overføringer og disponeringer | | | |
| Avgitt konsernbidrag | | 611 595 | 500 817 |
| Avsatt til annen egenkapital | | 2 650 751 | 480 571 |
| Sum overføringer og disponeringer | | 3 262 346 | 981 388 |



Balanse

| Beløp i: NOK | Note | 2024 | 2023 |
|--|--------|-------------------|-------------------|
| BALANSE - EIENDELER | | | |
| Anleggsmidler | | | |
| Immaterielle eiendeler | | | |
| Utsatt skattefordel | 7 | 648 571 | 1 416 219 |
| Sum immaterielle eiendeler | | 648 571 | 1 416 219 |
| Varige driftsmidler | | | |
| Tomter og bygninger | 2, 6 | 1 629 000 | 1 530 100 |
| Fordelingsanlegg | 2, 6 | | |
| Transportmidler | 2, 6 | 1 583 189 | 1 358 496 |
| Inventar og utstyr | 2, 6 | 34 075 555 | 33 929 765 |
| Sum varige driftsmidler | | 37 287 744 | 36 818 361 |
| Finansielle anleggsmidler | | | |
| Investeringer i aksjer og andeler | 8 | 1 252 156 | 1 162 118 |
| Sum finansielle anleggsmidler | | 1 252 156 | 1 162 118 |
| Sum anleggsmidler | | 39 188 471 | 39 396 698 |
| Omløpsmidler | | | |
| Varer | | | |
| Sum varer | 9 | 1 938 299 | 1 857 183 |
| Fordringer | | | |
| Kundefordringer | 10, 11 | 8 543 098 | 8 708 839 |
| Andre kortsiktige fordringer | | 2 407 730 | 190 419 |
| Konsernfordringer | 11 | 6 044 812 | 6 169 439 |
| Sum fordringer | | 16 995 641 | 15 068 697 |
| Bankinnskudd, kontanter og lignende | | | |
| Bankinnskudd, kontanter o.l. | 12 | 3 021 571 | 6 438 678 |
| Sum bankinnskudd, kontanter og lignende | | 3 021 571 | 6 438 678 |
| Sum omløpsmidler | | 21 955 510 | 23 364 557 |
| SUM EIENDELER | | 61 143 981 | 62 761 255 |



Balanse

| Beløp i: NOK | Note | 2024 | 2023 |
|---------------------------------------|--------|-------------------|-------------------|
| BALANSE - EGENKAPITAL OG GJELD | | | |
| Egenkapital | | | |
| Innskutt egenkapital | | | |
| Aksjekapital | 13, 14 | 2 810 500 | 2 810 500 |
| Overkurs | 14 | 6 262 799 | 6 262 799 |
| Sum innskutt egenkapital | | 9 073 299 | 9 073 299 |
| Opptjent egenkapital | | | |
| Annen egenkapital | 14 | 3 809 713 | 1 158 962 |
| Sum opptjent egenkapital | | 3 809 713 | 1 158 962 |
| Sum egenkapital | | 12 883 012 | 10 232 261 |
| Gjeld | | | |
| Langsiktig gjeld | | | |
| Utsatt skatt | 7 | | |
| Annen langsiktig gjeld | | | |
| Ansvarlig lån | 11, 15 | 35 000 000 | 35 000 000 |
| Sum annen langsiktig gjeld | | 35 000 000 | 35 000 000 |
| Sum langsiktig gjeld | | 35 000 000 | 35 000 000 |
| Kortsiktig gjeld | | | |
| Leverandørgjeld | | 5 169 889 | 4 860 348 |
| Betalbar skatt | 7 | | |
| Skyldig offentlige avgifter | | 3 481 303 | 3 568 410 |
| Kortsiktig konserngjeld | 11 | 784 096 | 1 786 688 |
| Annen kortsiktig gjeld | 3 | 3 825 681 | 7 313 547 |
| Sum kortsiktig gjeld | | 13 260 969 | 17 528 994 |
| Sum gjeld | | 48 260 969 | 52 528 994 |
| SUM EGENKAPITAL OG GJELD | | 61 143 981 | 62 761 255 |



Brønnøysundregistrene

ÅRSREGNSKAP FOR REGNSKAPSÅRET 2024 - GENERELL INFORMASJON

Journalnummer: 2025 635466

Enheten

Organisasjonsnummer: 824 701 482
Organisasjonsform: Aksjeselskap
Foretaksnavn: NOREFJELL NETT AS
Forretningsadresse: Norefjellveien 41
3536 NORESUND

Regnskapsår

Årsregnskapets periode: 01.01.2024 - 31.12.2024

Konsern

Morselskap i konsern: Nei

Regnskapsregler

Regler for små foretak benyttet: Ja
Benyttet ved utarbeidelsen av
årsregnskapet til selskapet: Regnskapslovens alminnelige regler

Årsregnskapet fastsatt av kompetent organ

Bekreftet av representant for selskapet: Espen Slevikmoen
Dato for fastsettelse av årsregnskapet: 13.05.2025

Grunnlag for avgivelse

År 2024: Årsregnskap er elektronisk innlevert.
År 2023: Tall er hentet fra elektronisk innlevert årsregnskap fra 2024.

Det er ikke krav til at årsregnskapet m.v. som sendes til Regnskapsregisteret er undertegnet. Kontrollen på at dette er utført ligger hos revisor/enhetens øverste organ. Sikkerheten ivaretas ved at innsender har rolle/rettighet for innsending av årsregnskapet via Altinn, og ved at det bekreftes at årsregnskapet er fastsatt av kompetent organ.

Brønnøysundregistrene, 07.07.2025



Organisasjonsnr: 824 701 482
NOREFJELL NETT AS

RESULTATREGNSKAP

| Beløp i: NOK | Note | 2024 | 2023 |
|---|------|-------------------|-------------------|
| RESULTATREGNSKAP | | | |
| Inntekter | | | |
| Salgsinntekt | | 27 080 957 | 24 372 714 |
| Annen driftsinntekt | 2, 3 | 5 131 871 | 3 632 299 |
| Sum inntekter | | 32 212 827 | 28 005 013 |
| Kostnader | | | |
| Varekostnad | | 10 056 199 | 8 787 286 |
| Lønnskostnad | 4, 5 | 5 764 717 | 6 943 135 |
| Avskrivning av driftsmidler og immaterielle eiendeler | 6 | 2 710 736 | 2 553 048 |
| Nedskrivning av varige driftsmidler og immaterielle eiendeler | 6 | | |
| Annen driftskostnad | | 7 990 742 | 7 015 218 |
| Sum kostnader | | 26 522 394 | 25 298 687 |
| Driftsresultat | | 5 690 433 | 2 706 326 |
| Finansinntekter og finanskostnader | | | |
| Annen renteinntekt | | 412 659 | 414 764 |
| Annen finansinntekt | | 27 983 | 28 420 |
| Sum finansinntekter | | 440 642 | 443 184 |
| Annen rentekostnad | | 1 892 580 | 1 715 261 |
| Annen finanskostnad | | 36 000 | 164 053 |
| Sum finanskostnader | | 1 928 580 | 1 879 314 |
| Netto finans | | -1 487 938 | -1 436 130 |
| Resultat før skattekostnad | | 4 202 495 | 1 270 196 |
| Skattekostnad på resultat | 7 | 940 149 | 288 808 |
| Årsresultat | | 3 262 346 | 981 388 |
| Årsresultat etter minoritetsinteresser | | 3 262 346 | 981 388 |
| Totalresultat | | 3 262 346 | 981 388 |
| Overføringer og disponeringer | | | |
| Avgitt konsernbidrag | | 611 595 | 500 817 |
| Avsatt til annen egenkapital | | 2 650 751 | 480 571 |
| Sum overføringer og disponeringer | | 3 262 346 | 981 388 |





Organisasjonsnr: 824 701 482
NOREFJELL NETT AS

BALANSE

| Beløp i: NOK | Note | 2024 | 2023 |
|--|--------|-------------------|-------------------|
| BALANSE - EIENDELER | | | |
| Anleggsmidler | | | |
| Immaterielle eiendeler | | | |
| Utsatt skattefordel | 7 | 648 571 | 1 416 219 |
| Sum immaterielle eiendeler | | 648 571 | 1 416 219 |
| Varige driftsmidler | | | |
| Tomter og bygninger | 2, 6 | 1 629 000 | 1 530 100 |
| Fordelingsanlegg | 2, 6 | | |
| Transportmidler | 2, 6 | 1 583 189 | 1 358 496 |
| Inventar og utstyr | 2, 6 | 34 075 555 | 33 929 765 |
| Sum varige driftsmidler | | 37 287 744 | 36 818 361 |
| Finansielle anleggsmidler | | | |
| Investeringer i aksjer og andeler | 8 | 1 252 156 | 1 162 118 |
| Sum finansielle anleggsmidler | | 1 252 156 | 1 162 118 |
| Sum anleggsmidler | | 39 188 471 | 39 396 698 |
| Omløpsmidler | | | |
| Varer | | | |
| Sum varer | 9 | 1 938 299 | 1 857 183 |
| Fordringer | | | |
| Kundefordringer | 10, 11 | 8 543 098 | 8 708 839 |
| Andre kortsiktige fordringer | | 2 407 730 | 190 419 |
| Konsernfordringer | 11 | 6 044 812 | 6 169 439 |
| Sum fordringer | | 16 995 641 | 15 068 697 |
| Bankinnskudd, kontanter og lignende | | | |
| Bankinnskudd, kontanter o. l. | 12 | 3 021 571 | 6 438 678 |
| Sum bankinnskudd, kontanter og lignende | | 3 021 571 | 6 438 678 |
| Sum omløpsmidler | | 21 955 510 | 23 364 557 |
| SUM EIENDELER | | 61 143 981 | 62 761 255 |

BALANSE - EGENKAPITAL OG GJELD

Egenkapital
Innskutt egenkapital



| | | | |
|-----------------------------------|--------|-------------------|-------------------|
| Aksjekapital | 13, 14 | 2 810 500 | 2 810 500 |
| Overkurs | 14 | 6 262 799 | 6 262 799 |
| Sum innskutt egenkapital | | 9 073 299 | 9 073 299 |
| Opptjent egenkapital | | | |
| Annen egenkapital | 14 | 3 809 713 | 1 158 962 |
| Sum opptjent egenkapital | | 3 809 713 | 1 158 962 |
| Sum egenkapital | | 12 883 012 | 10 232 261 |
| Gjeld | | | |
| Langsiktig gjeld | | | |
| Utsatt skatt | 7 | | |
| Annen langsiktig gjeld | | | |
| Ansvarlig lån | 11, 15 | 35 000 000 | 35 000 000 |
| Sum annen langsiktig gjeld | | 35 000 000 | 35 000 000 |
| Sum langsiktig gjeld | | 35 000 000 | 35 000 000 |
| Kortsiktig gjeld | | | |
| Leverandørgjeld | | 5 169 889 | 4 860 348 |
| Betalbar skatt | 7 | | |
| Skyldig offentlige avgifter | | 3 481 303 | 3 568 410 |
| Kortsiktig konserngjeld | 11 | 784 096 | 1 786 688 |
| Annen kortsiktig gjeld | 3 | 3 825 681 | 7 313 547 |
| Sum kortsiktig gjeld | | 13 260 969 | 17 528 994 |
| Sum gjeld | | 48 260 969 | 52 528 994 |
| SUM EGENKAPITAL OG GJELD | | 61 143 981 | 62 761 255 |



Organisasjonsnr: 824 701 482
NOREFJELL NETT AS

NOTEOPPLYSNINGER - SELSKAP - alle poster oppgitt i hele tall

Note
2

Antall årsverk i regnskapsåret
8.00

Sum Beløp

Balanseført verdi 31.12. Varige driftsmidler Immaterielle eiend.

Konsernregnskap

Morselskapet sitt navn

Forretningskontor for morselskapet

Begrunnelse for at datterselskap er utelatt fra konsolideringen

Samlet beløp - tilknyttet selskap Årets Fjorårets

Samlet beløp - foretak i samme konsern Årets Fjorårets

Samlet beløp - foretak i samme konsern Årets Fjorårets

Samlet beløp - felles kontrollert virksomhet Årets Fjorårets

Pantstillelse Beløp

Beholdning av egne aksjer Antall Pålydende Andel av aksjek.



Deloitte.

Deloitte AS
Erik Børresens allé 2
Postboks 2013 Strømsø
NO-3003 Drammen
Norway

+47 32 26 41 00
www.deloitte.no

Til generalforsamlingen i Norefjell Nett AS

UAVHENGIG REVISORS BERETNING

Konklusjon

Vi har revidert årsregnskapet for Norefjell Nett AS som består av balanse per 31. desember 2024, resultatregnskap for regnskapsåret avsluttet per denne datoen og noter til årsregnskapet, herunder et sammendrag av viktige regnskapsprinsipper.

Etter vår mening

- oppfyller årsregnskapet gjeldende lovkrav, og
- gir årsregnskapet et rettviseende bilde av selskapets finansielle stilling per 31. desember 2024 og av dets resultater for regnskapsåret avsluttet per denne datoen i samsvar med regnskapslovens regler og god regnskapsskikk i Norge.

Grunnlag for konklusjonen

Vi har gjennomført revisjonen i samsvar med International Standards on Auditing (ISA-ene). Våre oppgaver og plikter i henhold til disse standardene er beskrevet nedenfor under *Revisors oppgaver og plikter ved revisjonen av årsregnskapet*. Vi er uavhengige av selskapet i samsvar med kravene i relevante lover og forskrifter i Norge og International Code of Ethics for Professional Accountants (inkludert internasjonale uavhengighetsstandarder) utstedt av International Ethics Standards Board for Accountants (IESBA-reglene), og vi har overholdt våre øvrige etiske forpliktelser i samsvar med disse kravene. Innhentet revisjonsbevis er etter vår vurdering tilstrekkelig og hensiktsmessig som grunnlag for vår konklusjon.

Ledelsens ansvar for årsregnskapet

Styret og daglig leder (ledelsen) er ansvarlige for å utarbeide årsregnskapet og for at det gir et rettviseende bilde i samsvar med regnskapslovens regler og god regnskapsskikk i Norge. Ledelsen er også ansvarlig for slik internkontroll som den finner nødvendig for å kunne utarbeide et årsregnskap som ikke inneholder vesentlig feilinformasjon, verken som følge av misligheter eller utilsiktede feil.

Ved utarbeidelsen av årsregnskapet må ledelsen ta standpunkt til selskapets evne til fortsatt drift og opplyse om forhold av betydning for fortsatt drift. Forutsetningen om fortsatt drift skal legges til grunn for årsregnskapet så lenge det ikke er sannsynlig at virksomheten vil bli avvirket.

Revisors oppgaver og plikter ved revisjonen av årsregnskapet

Vårt mål er å oppnå betryggende sikkerhet for at årsregnskapet som helhet ikke inneholder vesentlig feilinformasjon, verken som følge av misligheter eller utilsiktede feil, og å avgi en revisjonsberetning som inneholder vår konklusjon. Betryggende sikkerhet er en høy grad av sikkerhet, men ingen garanti for at en revisjon utført i samsvar med ISA-ene, alltid vil avdekke vesentlig feilinformasjon. Feilinformasjon kan oppstå som følge av misligheter eller utilsiktede feil. Feilinformasjon er å anse som vesentlig dersom den enkeltvis eller samlet med rimelighet kan forventes å påvirke de økonomiske beslutningene som brukerne foretar på grunnlag av årsregnskapet.

Som del av en revisjon i samsvar med ISA-ene, utøver vi profesjonelt skjønn og utviser profesjonell skepsis gjennom hele revisjonen. I tillegg:

- identifiserer og vurderer vi risikoen for vesentlig feilinformasjon i årsregnskapet, enten det skyldes misligheter eller utilsiktede feil. Vi utformer og gjennomfører revisjonshandlinger for å håndtere slike

Deloitte AS and Deloitte Advokatfirma AS are the Norwegian affiliates of Deloitte NSE LLP, a member firm of Deloitte Touche Tohmatsu Limited, a UK private company limited by guarantee ("DTTL"). DTTL and each of its member firms are legally separate and independent entities. DTTL and Deloitte NSE LLP do not provide services to clients. Please see www.deloitte.com/about to learn more about our global network of member firms.

Registrert i Foretaksregisteret
Medlemmer av Den norske Revisorforening
Organisasjonsnummer: 980 211 282

Deloitte Norway conducts business through two legally separate and independent limited liability companies; Deloitte AS, providing audit, consulting, financial advisory and risk management services, and Deloitte Advokatfirma AS, providing tax and legal services.

Pennco Dokumentnr: 87FC6-8MF47-IE3UH-N48A8-TQPYS-7K7WX



Deloitte.

Uavhengig revisors beretning
Norefjell Nett AS

- risikoer, og innhenter revisjonsbevis som er tilstrekkelig og hensiktsmessig som grunnlag for vår konklusjon. Risikoen for at vesentlig feilinformasjon som følge av misligheter ikke blir avdekket, er høyere enn for feilinformasjon som skyldes utilsiktede feil, siden misligheter kan innebære samarbeid, forfalskning, bevisste utelatelser, uriktige fremstillinger eller overstyring av internkontroll.
- opparbeider vi oss en forståelse av intern kontroll som er relevant for revisjonen, for å utforme revisjonshandlinger som er hensiktsmessige etter omstendighetene, men ikke for å gi uttrykk for en mening om effektiviteten av selskapets interne kontroll.
 - evaluerer vi om de anvendte regnskapsprinsippene er hensiktsmessige og om regnskapsestimatene og tilhørende noteopplysninger utarbeidet av ledelsen er rimelige.
 - konkluderer vi på om ledelsens bruk av fortsatt drift-forutsetningen er hensiktsmessig, og, basert på innhentede revisjonsbevis, hvorvidt det foreligger vesentlig usikkerhet knyttet til hendelser eller forhold som kan skape tvil av betydning om selskapets evne til fortsatt drift. Dersom vi konkluderer med at det eksisterer vesentlig usikkerhet, kreves det at vi i revisjonsberetningen henleder oppmerksomheten på tilleggsopplysningene i årsregnskapet, eller, dersom slike tilleggsopplysninger ikke er tilstrekkelige, at vi modifierer vår konklusjon. Våre konklusjoner er basert på revisjonsbevis innhentet frem til datoen for revisjonsberetningen. Etterfølgende hendelser eller forhold kan imidlertid medføre at selskapet ikke kan fortsette driften.
 - evaluerer vi den samlede presentasjonen, strukturen og innholdet i årsregnskapet, inkludert tilleggsopplysningene, og hvorvidt årsregnskapet gir uttrykk for de underliggende transaksjonene og hendelsene på en måte som gir et rettviseende bilde.

Vi kommuniserer med styret blant annet om det planlagte innholdet i og tidspunkt for revisjonsarbeidet og eventuelle vesentlige funn i revisjonen, herunder vesentlige svakheter i intern kontroll som vi avdekker gjennom revisjonen.

Drammen, 16. mai 2025
Deloitte AS

Line Elisabeth Devig
statsautorisert revisor
(elektronisk signert)

Pennco Dokumentnr: 87FC6-8MF47-IE3UH-N48A8-TQPYS-7K7WX



PENNEO

Signaturene i dette dokumentet er juridisk bindende. Dokument signert med "Penneo™ - sikker digital signatur". De signerende parter sin identitet er registrert, og er listet nedenfor.

"Med min signatur bekrefter jeg alle datoer og innholdet i dette dokument."

Devig, Line Elisabeth

Statsautorisert revisor

Serienummer: no_bankid:9578-5997-4-389826

IP: 163.116.xxx.xxx

2025-05-18 18:58:15 UTC



Penneo DokumentID: 87FC6-8MF47-IE3UH-N48A8-7QPI5-7K7WX

Dette dokumentet er signert digitalt via [Penneo.com](https://penneo.com). De signerte dataene er validert ved hjelp av den matematiske hashverdien av det originale dokumentet. All kryptografisk bevisføring er innebygd i denne PDF-en for fremtidig validering.

Dette dokumentet er forseglet med et kvalifisert elektronisk segl. For mer informasjon om Penneos kvalifiserte tillitstjenester, se <https://eudl.penneo.com>.

Slik kan du bekrefte at dokumentet er originalt

Når du åpner dokumentet i Adobe Reader, kan du se at det er sertifisert av **Penneo A/S**. Dette beviser at innholdet i dokumentet ikke har blitt endret siden tidspunktet for signeringen. Bevis for de individuelle signatørens digitale signaturer er vedlagt dokumentet.

Du kan bekrefte de kryptografiske bevisene ved hjelp av Penneos validator, <https://penneo.com/validator>, eller andre valideringsverktøy for digitale signaturer.



Årsregnskap 2024 Norefjell Nett AS

Resultatregnskap
Balanse
Noter til regnskapet

Org.nr.: 824 701 482





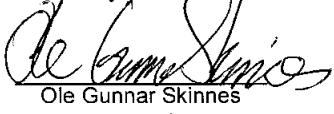




| Resultatregnskap | | | |
|---|-------------|-------------------|-------------------|
| Norefjell Nett AS | | | |
| Driftsinntekter og driftskostnader | Note | 2024 | 2023 |
| Salgsinntekt | 2, 3 | 27 080 957 | 24 372 714 |
| Annen driftsinntekt | | 5 131 871 | 3 632 299 |
| Sum driftsinntekter | | 32 212 827 | 28 005 013 |
| Varekostnad | | 10 056 199 | 8 787 286 |
| Lønnskostnad | 4, 5 | 5 764 717 | 6 943 135 |
| Avskrivning av driftsmidler og immaterielle eiendeler | 6 | 2 710 736 | 2 553 048 |
| Annen driftskostnad | | 7 990 742 | 7 015 218 |
| Sum driftskostnader | | 26 522 394 | 25 298 687 |
| Driftsresultat | | 5 690 433 | 2 706 326 |
| Finansinntekter og finanskostnader | | | |
| Annen renteinntekt | | 412 659 | 414 764 |
| Annen finansinntekt | | 27 983 | 28 420 |
| Annen rentekostnad | | 1 892 580 | 1 715 261 |
| Annen finanskostnad | | 36 000 | 164 053 |
| Resultat av finansposter | | -1 487 938 | -1 436 130 |
| Resultat før skattekostnad | | 4 202 495 | 1 270 196 |
| Skattekostnad på resultat | 7 | 940 149 | 288 808 |
| Årsresultat | | 3 262 346 | 981 388 |
| Overføringer | | | |
| Avsatt konsernbidrag | | 611 595 | 500 817 |
| Avsatt til annen egenkapital | | 2 650 751 | 480 571 |
| Sum overføringer | | 3 262 346 | 981 388 |



| Balanse | | | |
|--------------------------------------|-------------|-------------------|-------------------|
| Norefjell Nett AS | | | |
| Eiendeler | Note | 2024 | 2023 |
| Anleggsmidler | | | |
| Immaterielle eiendeler | | | |
| Utsatt skattefordel | 7 | 648 571 | 1 416 219 |
| Sum immaterielle eiendeler | | 648 571 | 1 416 219 |
| Varige driftsmidler | | | |
| Tomter og bygninger | 2, 6 | 1 629 000 | 1 530 100 |
| Transportmidler | 2, 6 | 1 583 189 | 1 358 496 |
| Inventar og utstyr | 2, 6 | 34 075 555 | 33 929 765 |
| Sum varige driftsmidler | | 37 287 744 | 36 818 361 |
| Finansielle anleggsmidler | | | |
| Investeringer i aksjer og andeler | 8 | 1 252 156 | 1 162 118 |
| Sum finansielle anleggsmidler | | 1 252 156 | 1 162 118 |
| Sum anleggsmidler | | 39 188 471 | 39 396 698 |
| Omløpsmidler | | | |
| Lager av varer og annen beholdning | 9 | 1 938 299 | 1 857 183 |
| Fordringer | | | |
| Kundefordringer | 10, 11 | 8 543 098 | 8 708 839 |
| Andre kortsiktige fordringer | | 2 407 730 | 190 419 |
| Konsernfordringer | 11 | 6 044 812 | 6 169 439 |
| Sum fordringer | | 16 995 641 | 15 068 697 |
| Bankinnskudd, kontanter o.l. | 12 | 3 021 571 | 6 438 678 |
| Sum omløpsmidler | | 21 955 510 | 23 364 557 |
| Sum eiendeler | | 61 143 981 | 62 761 255 |



| Balanse | | | |
|--|--|---|-------------------|
| Norefjell Nett AS | | | |
| Egenkapital og gjeld | Note | 2024 | 2023 |
| Egenkapital | | | |
| Innskutt egenkapital | | | |
| Aksjekapital | 13, 14 | 2 810 500 | 2 810 500 |
| Overkurs | 14 | 6 262 799 | 6 262 799 |
| Sum innskutt egenkapital | | 9 073 299 | 9 073 299 |
| Opptjent egenkapital | | | |
| Annen egenkapital | 14 | 3 809 713 | 1 158 962 |
| Sum opptjent egenkapital | | 3 809 713 | 1 158 962 |
| Sum egenkapital | | 12 883 012 | 10 232 261 |
| Gjeld | | | |
| Annen langsiktig gjeld | | | |
| Ansvarlig lån | 11, 15 | 35 000 000 | 35 000 000 |
| Sum annen langsiktig gjeld | | 35 000 000 | 35 000 000 |
| Kortsiktig gjeld | | | |
| Leverandørgjeld | | 5 169 889 | 4 860 348 |
| Skyldig offentlige avgifter | | 3 481 303 | 3 568 410 |
| Konserngjeld | 11 | 784 096 | 1 786 688 |
| Annen kortsiktig gjeld | 3 | 3 825 681 | 7 313 547 |
| Sum kortsiktig gjeld | | 13 260 969 | 17 528 994 |
| Sum gjeld | | 48 260 969 | 52 528 994 |
| Sum egenkapital og gjeld | | 61 143 981 | 62 761 255 |
| Noresund, 13.05.2025 Styret i Norefjell Nett AS | | | |
|  Stian Dyrendal styremedlem |  Gustav Kalager styreleder |  Stian Skinnnes Fossen nestleder | |
|  Ase Marit Hovden styremedlem |  Ole Gunnar Skinnnes styremedlem |  Cathrine Kronstad styremedlem | |
| |  Espen Slevikmoen daglig leder | | |
| Norefjell Nett AS | | Side 4 | |



Note 1 Regnskapsprinsipper

Årsregnskapet er utarbeidet i samsvar med regnskapsloven av 1998 og god regnskapsskikk for små foretak i Norge.

Inntekter fra nettleie

Nettvirksomheten er underlagt inntektsrammeregulering fra NVE. Hvert år fastsetter NVE maksimal inntektsramme for netteier. Inntektsrammen fastsatt av NVE er grunnlaget for resultatførte inntekter fra nettleie. Forskjell mellom inntektsrammen og volum avregnet til gjeldende tariff utgjør årets mer- eller mindreinntekt. Akkumulert mer-/mindreinntekt renteberegnes i henhold til prinsipper fastsatt av NVE og regnskapsføres som henholdsvis kortsiktig gjeld eller fordring på nettkundene. Tilbakeføring av mer-/mindreinntekt skjer gjennom justering av nettarifene.

Kostnader

Kostnader regnskapsføres som hovedregel i samme periode som tilhørende inntekt. I de tilfeller det ikke er en klar sammenheng mellom utgifter og inntekter fastsettes fordelingen etter skjønnsmessige kriterier. Øvrige unntak fra sammenstillingsprinsippet er angitt der det er aktuelt.

Skatter

Skattekostnaden sammenstilles med regnskapsmessig resultat før skatt. Skatt knyttet til egenkapitaltransaksjoner, for eksempel konsernbidrag, føres mot egenkapitalen.

Skattekostnaden består av betalbar skatt (skatt på årets direkte skattepliktige inntekt) og endring i netto utsatt skatt. Skattekostnaden fordeles på ordinært resultat og virkning av prinsippendring og korrigerende av feil i henhold til skattegrunnlaget. Utsatt skatt og utsatt skattefordel er presentert netto i balansen.

Hovedregel for vurdering og klassifisering av eiendeler og gjeld

Eiendeler bestemt til varig eie eller bruk er klassifisert som anleggsmidler. Andre eiendeler er klassifisert som omløpsmidler. Fordringer som skal tilbakebetales innen et år er klassifisert som omløpsmidler. Ved klassifisering av kortsiktig og langsiktig gjeld er tilsvarende kriterier lagt til grunn.

Omløpsmidler vurderes til laveste av anskaffelseskost og virkelig verdi. Anleggsmidler vurderes til anskaffelseskost, men nedskrives til gjenvinnbart beløp dersom dette er lavere enn bokført verdi, og verdifallet forventes ikke å være forbigående. Anleggsmidler med begrenset økonomisk levetid avskrives planmessig.

Varige driftsmidler

Varige driftsmidler balanseføres og avskrives over driftsmidlets levetid dersom de har levetid over 3 år og har en kostpris som overstiger kr 30 000. Direkte vedlikehold av driftsmidler kostnadsføres løpende under driftskostnader, mens påkostninger eller forbedringer som øker anleggsmiddelets levetid eller produksjonskapasitet aktiveres i takt med driftsmidlet. Anleggsbidrag går til reduksjon av anskaffelseskost. Avskrivninger følger avskrivningssatser anbefalt av Energiforsyningens Fellesorganisasjon (EnFo).

Varer

Varer er vurdert til det laveste av anskaffelseskost og netto salgsverdi.

Andre aksjer og andeler klassifisert som anleggsmidler

Aksjer hvor selskapet ikke har betydelig innflytelse, er vurdert etter kostmetoden. Investeringene nedskrives til virkelig verdi ved verdifall som forventes ikke å være forbigående. Mottatt utbytte fra selskapene inntektsføres som annen finansinntekt.

Fordringer

Kundefordringer og andre fordringer er oppført til pålydende etter fradrag for avsetning til forventet tap. Avsetning til tap gjøres på grunnlag av en individuell vurdering av de enkelte fordringer.

Bankinnskudd, kontanter og lignende

Bankinnskudd, kontanter ol. inkluderer kontanter, bankinnskudd og andre betalingsmidler med forfallsdato som er kortere enn tre måneder fra anskaffelse.

Pensjoner

Selskapet har ytelsesbasert pensjonsordning. Forpliktelser eller pensjonsmidler knyttet til kollektiv forsikret pensjonsordning balanseføres ikke.



Note 2 Segmentrapport

| (alle tall i 1000) | Kraft- omsetning | Regional- nett | Distribusjons- nett | Øvrig virksomhet | Eliminering | Totalt |
|-------------------------------------|---------------------|-------------------|------------------------|---------------------|-------------|---------------|
| Energisalg | 929 | 0 | 0 | 0 | 0 | 929 |
| Nettleie | 0 | 0 | 21 783 | 0 | 0 | 21 783 |
| Inntekter ved måling, avregning mm. | 0 | 0 | 39 | 0 | 0 | 39 |
| Årets mer-/mindreinntekt | 0 | 0 | 5 229 | 0 | 0 | 5 229 |
| Gevinst ved avgang anleggsmidler | 0 | 0 | 210 | 0 | 0 | 210 |
| Andre inntekter | 4 | 0 | 2 398 | 1 621 | 0 | 4 023 |
| Sum driftsinntekter | 933 | 0 | 29 659 | 1 621 | 0 | 32 213 |
| Energikjøp | 901 | 0 | 0 | 0 | 0 | 901 |
| Kostnader andres nett | 0 | 0 | 2 056 | 0 | 0 | 2 056 |
| Kjøp av overføringstjenester | 0 | 0 | 7 101 | 0 | -2 | 7 099 |
| Varekostnad | 0 | 0 | 0 | 0 | 0 | 0 |
| Lønnskostnad | 0 | 0 | 4 391 | 1 374 | 0 | 5 765 |
| Annen driftskostnad | 0 | 0 | 7 463 | 164 | 0 | 7 627 |
| Avskrivninger | 0 | 0 | 2 656 | 74 | -20 | 2 710 |
| Eiendomsskatt | 0 | 0 | 369 | 0 | 0 | 369 |
| Tap på fordringer | 0 | 0 | -5 | 0 | 0 | -5 |
| Sum driftskostnader | 901 | 0 | 24 031 | 1 612 | -22 | 26 522 |
| Driftsresultat | 32 | 0 | 5 628 | 9 | 22 | 5 691 |

Inntekts- og kostnadsføringen er gjort i overensstemmelse med NVE.

| Driftsmidler (alle tall i 1000) | Nettvirksomhet | |
|---|----------------|----------------|
| | 01.01 | 31.12 |
| Fordelingsanlegg | 27 200 | 26 774 |
| Transportmidler og utstyr | 7 915 | 8 711 |
| Bygninger | 1 199 | 1 298 |
| Sum | 36 314 | 36 783 |
| Grunnlag gjennomsnitt | 36 365 | 36 505 |
| Påslag 1 % | 364 | 365 |
| Avkastningsgrunnlag | 36 729 | 36 870 |
| Driftsresultat i % av nettkapital (NVE) *) | 7,35 % | 16,26 % |

*) Årets lovlige nettoinntekt benyttes som inntekt ved beregning av driftsresultat i % av nettkapitalen.



Note 3 Mer-/mindreinntekt

| (alle tall i 1000) | 2024 | 2023 |
|--|---------------|---------------|
| Årets tillatte nettinntekt | | |
| Årets inntektsramme fra NVE | 20 128 | 21 760 |
| Faktisk KILE | -1 468 | -639 |
| Nettleie overliggende nett | 7 101 | 3 884 |
| Eiendomsskatt | 369 | 373 |
| FoU-kostnader | 25 | 10 |
| Innbetalt Elhub-gebyr | 336 | 332 |
| Korreksjon for estimatavvik i avskrivning og avkastning | 560 | -412 |
| Årets lovlige nettinntekt | 27 051 | 25 308 |
| Årets mer-/mindreinntekt | | |
| Periodisert nettinntekt | 20 912 | 22 064 |
| Tilkoblingsgebyr og byggestrømskasser | 137 | 75 |
| Fortjeneste pliktleveranse | 28 | -25 |
| Flaskehalsinntekter | 680 | 2 127 |
| Andre inntekter tilknyttet nettet | 65 | 71 |
| Sum utfakturerte inntekter | 21 822 | 24 312 |
| Mer-/mindreinntekt | -5 229 | -996 |
| Akkumulert mer-/mindreinntekt (NVE-rapport) | | |
| Akkumulert mindreinntekt 1.1 | 3 339 | 4 148 |
| Årets mer-/mindreinntekt | -5 229 | -995 |
| Avvik tidligere år mot NVE | 0 | 22 |
| Akkumulert mindreinntekt(-)/merinntekt (+) 31.12 | -1 890 | 3 175 |
| Gjennomsnittlig mer-/mindreinntekt 1.1 | 725 | 3 701 |
| Årets avsetning av renter på mindreinntekt (-) /merinntekt (+) | 36 | 164 |
| Akkumulert mindreinntekt(-)/merinntekt (+) 31.12 inkludert renter | -1 854 | 3 339 |

Note 4 Lønnskostnader og ytelser, godtgjørelser til daglig leder og styret

| Lønnskostnader | 2024 | 2023 |
|---------------------------|------------------|------------------|
| Lønn | 6 790 001 | 5 358 215 |
| Aktivering lønnskostnader | -2 070 353 | -1 931 366 |
| Arbeidsgiveravgift | 971 039 | 1 238 637 |
| Pensjonskostnader | 0 | 2 204 056 |
| Andre ytelser | 74 030 | 73 593 |
| Sum | 5 764 717 | 6 943 135 |

Antall årsverk sysselsatt i regnskapsåret: 8.

Daglig leder er ansatt i Krødsherad Energi AS.

Daglig leder har ytelsespensjon i KLP på lik linje med de andre ansatte i selskapet.

Det er ikke stillet sikkerhet eller gitt lån til styret, ledelse eller andre nærstående.



Note 5 Pensjon

Selskapet er pliktig til å ha tjenstepensjonsordning etter lov om obligatorisk tjenstepensjon. Selskapets pensjonsordninger tilfredsstiller kravene i denne lov.

Selskapet har pensjonsordning for sine ansatte i KLP. Ordningen er ytelsesbasert og omfatter i alt 9 ansatte, 9 tidligere ansatte med oppsatte rettigheter samt 4 pensjonister.

Selskapet fører pensjonskostnadene i samsvar med NRS 6 om pensjon og reglene for små foretak.

Kostnadsført arbeidsgivers tilskudd til pensjonsordningen utgjør årets bokførte pensjonspremie.

| Økonomiske forutsetninger | 2024 | 2023 |
|--|-------------|-------------|
| Diskonteringsrente | 3,90 % | 3,10 % |
| Forventet avkastning på pensjonsmidler | 5,90 % | 5,30 % |
| Forventet lønnsvekst | 4,00 % | 3,50 % |
| Forventet G-regulering | 3,75 % | 3,25 % |
| Forventet regulering av pensjoner under utbetaling | 3,00 % | 2,80 % |

Kostnadsført arbeidsgivers tilskudd er sammensatt slik:

| | | |
|-----------------------|-----------|---------|
| Betalt pensjonspremie | 1 234 531 | 996 117 |
|-----------------------|-----------|---------|

De ansattes tilskudd utgjør 2 % av ordinær lønn og kommer i tillegg.

| Opplysninger om pensjonsordningen basert på aktuarberegninger for 2024 (ikke-balansførte pensjonsforpliktelser): | 2024 | 2023 |
|---|----------------|------------------|
| Pensjonsforpliktelser estimert virkelig verdi | 33 047 014 | 34 818 158 |
| Pensjonsmidler estimert virkelig verdi | 32 084 197 | 30 789 178 |
| Netto pensjonsforpliktelser uten arbeidsgiveravgift | 962 817 | 4 028 980 |
| Årets bokførte pensjonspremie | 1 234 531 | 996 117 |

Note 6 Varige driftsmidler

| | Tomt inkl. bygninger | Fordelings-anlegg, høyspent | Fordelings-anlegg, lavspent | Nett-stasjoner | Transport-midler | Driftsløsøre, maskiner o.a. utstyr | Totalt |
|---------------------------------------|----------------------|-----------------------------|-----------------------------|-------------------|------------------|------------------------------------|-------------------|
| Anskaffelseskost 01.01.2024 | 4 945 000 | 24 843 056 | 11 712 101 | 10 215 930 | 3 439 387 | 12 300 217 | 67 455 691 |
| Tilgang kjøpte driftsmidler | 0 | 1 738 | 555 438 | 0 | 462 500 | 2 160 444 | 3 180 119 |
| Avgang solgte driftsmidler | 0 | 0 | 0 | 0 | 0 | 0 | 0 |
| Anskaffelseskost 31.12.2024 | 4 945 000 | 24 844 794 | 12 267 539 | 10 215 930 | 3 901 887 | 14 460 661 | 70 635 810 |
| Akkumulerte avskrivninger 01.01.2024 | 3 233 100 | 12 683 520 | 3 275 369 | 3 610 520 | 2 019 234 | 5 795 871 | 30 617 614 |
| Årets avskrivninger | 82 900 | 333 238 | 270 170 | 208 315 | 299 464 | 1 536 365 | 2 730 452 |
| Akk. av- og nedskrivninger 31.12.2024 | 3 316 000 | 13 016 757 | 3 545 539 | 3 818 836 | 1 583 189 | 7 332 236 | 32 612 556 |
| Bokført verdi 31.12.2024 | 1 629 000 | 11 828 036 | 8 722 000 | 6 397 094 | 1 583 189 | 7 128 425 | 37 287 744 |
| Økonomisk levetid | 0-50 år | 50 år | 40 år | 40 år | 12 år | 3-15 år | |
| Avskrivningsplan | lineær | lineær | lineær | lineær | lineær | lineær | |



Note 7 Skatt

| Årets skattekostnad | 2024 | 2023 |
|--|----------------|----------------|
| Resultatført skatt på ordinært resultat: | | |
| Betalbar skatt | 172 501 | 141 256 |
| Endring i utsatt skattefordel | 767 648 | 147 552 |
| Skattekostnad ordinært resultat | 940 149 | 288 808 |
| Skattepliktig inntekt: | | |
| Resultat før skatt | 4 202 495 | 1 270 196 |
| Permanente forskjeller | 70 909 | 42 568 |
| Endring i midlertidige forskjeller | -3 489 307 | -670 691 |
| Avgitt konsernbidrag | -784 096 | -642 073 |
| Skattepliktig inntekt | 1 | 0 |
| Betalbar skatt i balansen: | | |
| Betalbar skatt på årets resultat | 172 501 | 141 256 |
| Betalbar skatt på avgitt konsernbidrag | -172 501 | -141 256 |
| Sum betalbar skatt i balansen | 0 | 0 |

Skatteeffekten av midlertidige forskjeller som har gitt opphav til utsatt skatt og utsatte skattefordeler, spesifisert på typer av midlertidige forskjeller

| | 2024 | 2023 | Endring |
|---|-------------------|-------------------|-------------------|
| Varige driftsmidler | -2 609 604 | -2 689 470 | -79 867 |
| Varebeholdning | -239 853 | -310 293 | -70 441 |
| Fordringer | -98 595 | -98 595 | 0 |
| Avsetninger mv | 0 | -3 339 000 | -3 339 000 |
| Sum | -2 948 051 | -6 437 358 | -3 489 307 |
| Grunnlag for utsatt skattefordel | -2 948 051 | -6 437 358 | -3 489 307 |
| Utsatt skattefordel (22 %) | -648 571 | -1 416 219 | -767 648 |

Note 8 Andre finansielle instrumenter

| Anleggsmidler | Balanseført verdi |
|----------------------------------|--------------------------|
| Egenkapital KLP | 1 200 156 |
| Nettalliansen AS | 22 000 |
| Investeringer i akjser - Elsbits | 30 000 |
| Sum | 1 252 156 |

Note 9 Varer

| | 2024 | 2023 |
|-----------------------|------------------|------------------|
| Lager innkjøpte varer | 1 938 299 | 1 857 183 |
| Sum | 1 938 299 | 1 857 183 |



Note 10 Kundefordringer

| | 2024 | 2023 |
|--|------------------|------------------|
| Kundefordringer til pålydende | 6 016 954 | 6 031 852 |
| Opptjent, ikke fakturerte inntekter | 2 624 739 | 2 775 582 |
| Avsetning tap på krav | -98 595 | -98 595 |
| Balansført verdi av kundefordringer 31.12 | 8 543 098 | 8 708 839 |

Av selskapets fordringer og gjeld forfaller alt til betaling innen ett år etter regnskapsårets slutt.

Note 11 Transaksjoner og mellomværende med nærstående parter

| Nærstående part | Tilknytning |
|-------------------------------|------------------------------|
| Krødsherad Energi AS | Morselskap |
| Krødsherad Kraft Tjenester AS | Søsterselskap |
| Krødsherad Kraftproduksjon KF | Eies av Krødsherad Kommune |
| Krødsherad Kommune | Eier av Krødsherad Energi AS |

Norefjell Nett AS har flere forskjellige transaksjoner med nærstående selskaper. Alle transaksjoner er foretatt som en del av den ordinære virksomheten og til priser i henhold til prinsipp om armlengdes avstand.

Mellomværende med nærstående parter og konsernselskaper er:

| Motpart | Rolle | Kundefordringer | | Kortsiktig fordring | |
|-------------------------------|---------------|------------------|----------------|---------------------|------------------|
| | | 2024 | 2023 | 2024 | 2023 |
| Krødsherad Energi AS | Morselskap | 58 010 | 0 | 6 044 812 | 6 169 439 |
| Krødsherad Kraft Tjenester AS | Søsterselskap | 1 701 732 | 518 100 | | |
| Sum | | 1 759 742 | 518 100 | 6 044 812 | 6 169 440 |

| Motpart | Rolle | Leverandørgjeld | | Kortsiktig gjeld | |
|---|---------------|-----------------|---------------|------------------|------------------|
| | | 2024 | 2023 | 2024 | 2023 |
| Krødsherad Kraft Tjenester AS | Søsterselskap | 0 | 28 753 | 0 | 1 144 615 |
| Krødsherad Energi AS (avgitt konsernbidrag) | Morselskap | 0 | 0 | 784 096 | 642 073 |
| Sum | | 0 | 28 753 | 784 096 | 1 786 688 |

Selskapet har langsiktig gjeld til Krødsherad Kommune på kr. 35 000 000.

Note 12 Bankinnskudd

Innestående midler på skattetrekkskonto (bundne midler) er på kr. 351 670.



Note 13 Aksjekapital og aksjonærinformasjon

Alle aksjene gir samme rettigheter i selskapet.

| | Antall | Pålydende | Bokført verdi |
|------------|------------------|-----------|------------------|
| Aksjer | 2 810 500 | 1 | 2 810 500 |
| Sum | 2 810 500 | | 2 810 500 |

Eierstruktur

Selskapet har følgende aksjonærer:

| | Antall aksjer | Sum antall | Eierandel |
|----------------------|---------------|------------|-----------|
| Krødsherad Energi AS | 2 810 500 | 2 810 500 | 100 % |

Note 14 Egenkapital

| | Aksjekapital | Overkurs | Annen egenkapital | Sum egenkapital |
|----------------------|------------------|------------------|-------------------|-------------------|
| Pr. 31.12.2023 | 2 810 500 | 6 262 799 | 1 158 962 | 10 232 261 |
| Årets resultat | | | 3 262 346 | 3 262 346 |
| Konsernbidrag avgitt | | | -611 595 | -611 595 |
| Pr 31.12.2024 | 2 810 500 | 6 262 799 | 3 809 713 | 12 883 012 |

Note 15 Ansvarlig lån

Selskapet har et ansvarlig lån fra Krødsherad Kommune på 35 MNOK. Lånet renteberegnes årlig. Renten for 2024 er avtalt til 5,22 %.