



ÅRSREGNSKAPET FOR REGNSKAPSÅRET 2023 - GENERELL INFORMASJON

Enheten

Organisasjonsnummer:	986 778 772
Organisasjonsform:	Aksjeselskap
Foretaksnavn:	CLARKSONS BUSINESS MANAGEMENT AS
Forretningsadresse:	Munkedamsveien 62C 0270 OSLO

Regnskapsår

Årsregnskapets periode:	01.01.2023 - 31.12.2023
-------------------------	-------------------------

Konsern

Morselskap i konsern:	Ja
Konsernregnskap lagt ved:	Nei

Regnskapsregler

Regler for små foretak benyttet:	Ja
Benyttet ved utarbeidelsen av årsregnskapet til selskapet:	Regnskapslovens alminnelige regler

Årsregnskapet fastsatt av kompetent organ

Bekreftet av representant for selskapet:	Heid Olsen
Dato for fastsettelse av årsregnskapet:	23.04.2024

Grunnlag for avgivelse

År 2023: Årsregnskapet er elektronisk innlevert
År 2022: Tall er hentet fra elektronisk innlevert årsregnskap fra 2023

Det er ikke krav til at årsregnskapet m.v. som sendes til Regnskapsregisteret er undertegnet. Kontrollen på at dette er utført ligger hos revisor/enhetens øverste organ. Sikkerheten ivaretas ved at innsender har rolle/rettighet for innsending av årsregnskapet via Altinn, og ved at det bekreftes at årsregnskapet er fastsatt av kompetent organ.

Brønnøysundregistrene, 18.06.2025



Resultatregnskap

Beløp i: NOK	Note	2023	2022
RESULTATREGNSKAP			
Inntekter			
Salgsinntekt		27 254 890	20 815 951
Sum inntekter		27 254 890	20 815 951
Kostnader			
Lønnskostnad	1, 2	12 574 121	10 175 864
Avskrivning på varige driftsmidler og immaterielle eiendeler	6	31 620	29 188
Annen driftskostnad	3, 4, 5	3 928 230	3 821 448
Sum kostnader		16 533 971	14 026 500
Driftsresultat		10 720 919	6 789 451
Finansinntekter og finanskostnader			
Annen renteinntekt		494 901	164 502
Annen finansinntekt		320 907	371 629
Sum finansinntekter		815 808	536 131
Annen rentekostnad		567	3 887
Annen finanskostnad		421 065	17 422
Sum finanskostnader		421 632	21 309
Netto finans		394 176	514 822
Resultat før skattekostnad		11 115 095	7 304 273
Skattekostnad	7	2 478 975	1 606 940
Årsresultat		8 636 120	5 697 333
Overføringer og disponeringer			
Ordinært utbytte		10 600 000	
Overføringer til/fra annen egenkapital		-1 963 882	
Sum overføringer og disponeringer		8 636 118	



Balanse

Beløp i: NOK	Note	2023	2022
BALANSE - EIENDELER			
Anleggsmidler			
Immaterielle eiendeler			
Sum immaterielle eiendeler		0	0
Varige driftsmidler			
Driftsløsøre, inventar, verktøy, kontormaskiner og lignende	6	142 296	173 916
Sum varige driftsmidler		142 296	173 916
Finansielle anleggsmidler			
Investering i datterselskap	8	725 059	725 059
Lån til tilknyttet selskap og felles kontrollert virksomhet	9	3 828 250	5 765 400
Investeringer i aksjer og andeler			52 500
Sum finansielle anleggsmidler		4 553 309	6 542 959
Sum anleggsmidler		4 695 605	6 716 875
Omløpsmidler			
Varer			
Sum varer		0	0
Fordringer			
Kundefordringer	9	799 449	881 901
Andre fordringer		1 751 778	810 279
Konsernfordringer	9	26 550	1 936
Sum fordringer		2 577 777	1 694 116
Investeringer			
Andre finansielle instrumenter			172 736
Sum investeringer		0	172 736
Bankinnskudd, kontanter og lignende			
Bankinnskudd, kontanter og lignende	10	13 931 967	11 677 485
Sum bankinnskudd, kontanter og lignende		13 931 967	11 677 485
Sum omløpsmidler		16 509 744	13 544 337



Balanse

Beløp i: NOK	Note	2023	2022
SUM EIENDELER		21 205 349	20 261 212
BALANSE - EGENKAPITAL OG GJELD			
Egenkapital			
Innskutt egenkapital			
Selskapskapital	11	30 000	30 000
Annen innskutt egenkapital		0	0
Sum innskutt egenkapital		30 000	30 000
Opptjent egenkapital			
Fond			134 734
Annen egenkapital		160 310	2 124 191
Sum opptjent egenkapital		160 310	2 258 925
Sum egenkapital	12	190 310	2 288 925
Gjeld			
Langsiktig gjeld			
Utsatt skatt		21 734	26 024
Sum avsetninger for forpliktelser		21 734	26 024
Annen langsiktig gjeld			
Øvrig langsiktig gjeld		139 500	67 500
Sum annen langsiktig gjeld		139 500	67 500
Sum langsiktig gjeld		161 234	93 524
Kortsiktig gjeld			
Leverandørgjeld		1 075 710	727 895
Betalbar skatt	7	2 427 694	1 654 688
Skyldige offentlige avgifter		460 877	995 929
Kortsiktig konserngjeld	9	11 087 433	10 000 000
Annen kortsiktig gjeld		5 802 089	4 500 251
Sum kortsiktig gjeld		20 853 803	17 878 763
Sum gjeld		21 015 037	17 972 287



Balanse

Beløp i: NOK	Note	2023	2022
SUM EGENKAPITAL OG GJELD		21 205 347	20 261 212



Brønnøysundregistrene

ÅRSREGNSKAP FOR REGNSKAPSÅRET 2023 - GENERELL INFORMASJON

Journalnummer: 2024 617546

Enheten

Organisasjonsnummer: 986 778 772
Organisasjonsform: Aksjeselskap
Foretaksnavn: CLARKSONS BUSINESS MANAGEMENT AS
Forretningsadresse: Munkedamsveien 62C
0270 OSLO

Regnskapsår

Årsregnskapets periode: 01.01.2023 - 31.12.2023

Konsern

Morselskap i konsern: Ja
Konsernregnskap lagt ved: Nei

Regnskapsregler

Regler for små foretak benyttet: Ja
Benyttet ved utarbeidelsen av
årsregnskapet til selskapet: Regnskapslovens alminnelige regler

Årsregnskapet fastsatt av kompetent organ

Bekreftet av representant for selskapet: Heid Olsen
Dato for fastsettelse av årsregnskapet: 23.04.2024

Grunnlag for avgivelse

År 2023: Årsregnskap er elektronisk innlevert.
År 2022: Tall er hentet fra elektronisk innlevert årsregnskap fra 2023.

Det er ikke krav til at årsregnskapet m.v. som sendes til Regnskapsregisteret er undertegnet. Kontrollen på at dette er utført ligger hos revisor/enhetens øverste organ. Sikkerheten ivaretas ved at innsender har rolle/rettighet for innsending av årsregnskapet via Altinn, og ved at det bekreftes at årsregnskapet er fastsatt av kompetent organ.

Brønnøysundregistrene, 11.07.2024



Organisasjonsnr: 986 778 772
CLARKSONS BUSINESS MANAGEMENT AS

RESULTATREGNSKAP

Beløp i: NOK	Note	2023	2022
RESULTATREGNSKAP			
Inntekter			
Salgsinntekt		27 254 890	20 815 951
Sum inntekter		27 254 890	20 815 951
Kostnader			
Lønnskostnad	1, 2	12 574 121	10 175 864
Avskrivning på varige driftsmidler og immaterielle eiendeler	6	31 620	29 188
Annen driftskostnad	3, 4, 5	3 928 230	3 821 448
Sum kostnader		16 533 971	14 026 500
Driftsresultat		10 720 919	6 789 451
Finansinntekter og finanskostnader			
Annen renteinntekt		494 901	164 502
Annen finansinntekt		320 907	371 629
Sum finansinntekter		815 808	536 131
Annen rentekostnad		567	3 887
Annen finanskostnad		421 065	17 422
Sum finanskostnader		421 632	21 309
Netto finans		394 176	514 822
Resultat før skattekostnad		11 115 095	7 304 273
Skattekostnad	7	2 478 975	1 606 940
Årsresultat		8 636 120	5 697 333
Overføringer og disponeringer			
Ordinært utbytte		10 600 000	
Overføringer til/fra annen egenkapital		-1 963 882	
Sum overføringer og disponeringer		8 636 118	



Organisasjonsnr: 986 778 772
CLARKSONS BUSINESS MANAGEMENT AS

BALANSE

Beløp i: NOK	Note	2023	2022
BALANSE - EIENDELER			
Anleggsmidler			
Immaterielle eiendeler			
Sum immaterielle eiendeler		0	0
Varige driftsmidler			
Driftsløsøre, inventar, verktøy, kontormaskiner og lignende			
	6	142 296	173 916
Sum varige driftsmidler		142 296	173 916
Finansielle anleggsmidler			
Investering i datterselskap			
	8	725 059	725 059
Lån til tilknyttet selskap og felles kontrollert virksomhet			
	9	3 828 250	5 765 400
Investeringer i aksjer og andeler			
			52 500
Sum finansielle anleggsmidler		4 553 309	6 542 959
Sum anleggsmidler		4 695 605	6 716 875
Omløpsmidler			
Varer			
Sum varer		0	0
Fordringer			
Kundefordringer			
	9	799 449	881 901
Andre fordringer			
		1 751 778	810 279
Konsernfordringer			
	9	26 550	1 936
Sum fordringer		2 577 777	1 694 116
Investeringer			
Andre finansielle instrumenter			
			172 736
Sum investeringer		0	172 736
Bankinnskudd, kontanter og lignende			
Bankinnskudd, kontanter og lignende			
	10	13 931 967	11 677 485
Sum bankinnskudd, kontanter og lignende		13 931 967	11 677 485
Sum omløpsmidler		16 509 744	13 544 337
SUM EIENDELER		21 205 349	20 261 212



BALANSE - EGENKAPITAL OG GJELD

Egenkapital

Innskutt egenkapital

Selskapskapital	11	30 000	30 000
Annen innskutt egenkapital		0	0
Sum innskutt egenkapital		30 000	30 000

Opptjent egenkapital

Fond			134 734
Annen egenkapital		160 310	2 124 191
Sum opptjent egenkapital		160 310	2 258 925

Sum egenkapital	12	190 310	2 288 925
------------------------	-----------	----------------	------------------

Gjeld

Langsiktig gjeld

Utsatt skatt		21 734	26 024
Sum avsetninger for forpliktelseser		21 734	26 024
Annen langsiktig gjeld			
Øvrig langsiktig gjeld		139 500	67 500
Sum annen langsiktig gjeld		139 500	67 500

Sum langsiktig gjeld		161 234	93 524
-----------------------------	--	----------------	---------------

Kortsiktig gjeld

Leverandørgjeld		1 075 710	727 895
Betalbar skatt	7	2 427 694	1 654 688
Skyldige offentlige avgifter		460 877	995 929
Kortsiktig konserngjeld	9	11 087 433	10 000 000
Annen kortsiktig gjeld		5 802 089	4 500 251
Sum kortsiktig gjeld		20 853 803	17 878 763

Sum gjeld		21 015 037	17 972 287
------------------	--	-------------------	-------------------

SUM EGENKAPITAL OG GJELD		21 205 347	20 261 212
---------------------------------	--	-------------------	-------------------



Organisasjonsnr: 986 778 772
CLARKSONS BUSINESS MANAGEMENT AS

NOTEOPPLYSNINGER - SELSKAP - alle poster oppgitt i hele tall

Note
0

Regnskapsprinsipper

Årsregnskapet består av resultatregnskap, balanse og noteopplysninger og er avlagt i samsvar med regnskapslov og god regnskapsskikk for små foretak. Regnskapsperioden er fra 01.01.2023 til 31.12.2023. Årsregnskapet er basert på de grunnleggende prinsipper om historisk kost, sammenlignbarhet, fortsatt drift, kongruens og forsiktighet. Transaksjoner regnskapsføres til verdien av vederlaget på transaksjonstidspunktet. Inntekter resultatføres når de er opptjent og kostnader sammenstilles med opptjente inntekter. Eiendeler/gjeld som knytter seg til varekretsløpet og poster som forfaller til betaling innen ett år etter balansedagen, er klassifisert som omløpsmidler/kortsiktig gjeld. Vurdering av omløpsmidler/kortsiktig gjeld skjer til laveste/høyeste verdi av anskaffelseskost og virkelig verdi. Virkelig verdi for omløpsmidler er salgsverdi på fremtidig salgstidspunkt med fradrag for salgskostnader. Varige driftsmidler føres i balansen til anskaffelseskost, fratrukket akkumulerte av- og nedskrivninger. Ordinære avskrivninger er beregnet lineært over driftsmidlenes levetid. Fordringer er oppført til pålydende med fradrag for forventede tap. Fordringer/gjeld i utenlandsk valuta omregnes til transaksjonddagen og balansedagens valutakurs (dagskurs). Skattekostnad består av betalbar skatt og endring i utsatt skatt. Utsatt skatt/skattefordel er beregnet på alle forskjeller mellom regnskapsmessig og skattemessig verdi på eiendeler og gjeld. Utsatt skatt er beregnet med 22 %, på grunnlag av de midlertidige forskjeller som eksisterer mellom regnskapsmessige og skattemessige verdier, samt skattemessig underskudd til fremføring ved utgangen av regnskapsåret. Netto utsatt skattefordel balanseføres i den grad det er sannsynlig at denne kan bli utnyttet. Ved anvendelse av regnskapsprinsipper og presentasjon av transaksjoner og andre forhold, legges det vekt på økonomiske realiteter, ikke bare juridisk form. Betingede tap som er sannsynlige og kvantifiserbare kostnadsføres. Selskapet har innskuddsbaserte pensjonsordninger. Forpliktelser til å yte tilskudd til innskuddsbaserte pensjonsordninger innregnes som kostnader i resultatregnskapet når de påløper.

Note
0

Er det usikkerhet om fortsatt drift?: Nei

Note
1

Antall årsverk i regnskapsåret
8.00

Note



1

Spesifisering av resultatregnskapet

Lønnskostnader

<u>Lønn</u>	<u>Årets</u>	<u>Fjorårets</u>
	9463716.00	7796595.00
<u>Folketrygdavgift</u>	<u>Årets</u>	<u>Fjorårets</u>
	1672802.00	1223937.00
<u>Pensjonskostnader</u>	<u>Årets</u>	<u>Fjorårets</u>
	318792.00	401825.00
<u>Andre ytelser</u>	<u>Årets</u>	<u>Fjorårets</u>
	1118811.00	753507.00
<u>Sum lønnskostnader</u>	<u>Årets</u>	<u>Fjorårets</u>
	12574121.00	10175864.00

Mer om årsverk og lønn

I årsregnskapet for 2022 var arbeidsgiveravgift på kr. 892 420 inkludert i beløpet for lønninger. Dette beløpet er flyttet fra lønninger til arbeidsgiveravgift. Totalt beløp for lønninger var kr. 8 689 014, og arbeidsgiveravgift kr. 331 517 i 2022. Totalkostnadene relatert til lønninger er uendret, men fordelingen mellom postene er endret fra note i årsregnskapet 2022 til årsregnskapet 2023.

Note

Ekstraordinære inntekter og kostnader

<u>Sum</u>	<u>Beløp</u>
<u>Balanseført verdi 31.12.</u>	<u>Varige driftsmidler Immaterielle eiend.</u>

Note

8

Konsern, tilknyttet selskap m.v.

Investering som regnskapsføres etter egenkapitalmetoden

Konsernregnskap

Virksomheten inngår i konsolideringen til morselskapets konsernregnsk.: Ja

Morselskapet sitt navn

Clarkson PLC

Forretningskontor for morselskapet

Commodity Quay, St. Katharine Docks, London E1W 1BF

Datterselskap er utelatt fra konsolideringen: Nei

Begrunnelse for at datterselskap er utelatt fra konsolideringen



Note

14

Lån og sikkerhetsstillelse til medlemmer

Er det gitt lån eller sikkerhetsstillelse til ledende personer: Nei

Opplysninger om:

Medlemmer av:

Mer om lån og sikkerhetsstillelse



Til generalforsamlingen i Clarksons Business Management AS

Uavhengig revisors beretning

Konklusjon

Vi har revidert årsregnskapet for Clarksons Business Management AS som består av balanse per 31. desember 2023, resultatregnskap for regnskapsåret avsluttet per denne datoen og noter til årsregnskapet, herunder et sammendrag av viktige regnskapsprinsipper.

Etter vår mening oppfyller årsregnskapet gjeldende lovkrav, og gir årsregnskapet et rettviseende bilde av selskapets finansielle stilling per 31. desember 2023, og av dets resultater for regnskapsåret avsluttet per denne datoen i samsvar med regnskapslovens regler og god regnskapsskikk i Norge.

Grunnlag for konklusjonen

Vi har gjennomført revisjonen i samsvar med International Standards on Auditing (ISA-ene). Våre oppgaver og plikter i henhold til disse standardene er beskrevet nedenfor under *Revisors oppgaver og plikter ved revisjonen av årsregnskapet*. Vi er uavhengige av selskapet i samsvar med kravene i relevante lover og forskrifter i Norge og International Code of Ethics for Professional Accountants (inkludert internasjonale uavhengighetsstandarder) utstedt av International Ethics Standards Board for Accountants (IESBA-reglene), og vi har overholdt våre øvrige etiske forpliktelser i samsvar med disse kravene. Innhentet revisjonsbevis er etter vår vurdering tilstrekkelig og hensiktsmessig som grunnlag for vår konklusjon.

Styrets og daglig leders ansvar for årsregnskapet

Styret og daglig leder (ledelsen) er ansvarlige for å utarbeide årsregnskapet og for at det gir et rettviseende bilde i samsvar med regnskapslovens regler og god regnskapsskikk i Norge. Ledelsen er også ansvarlig for slik internkontroll som den finner nødvendig for å kunne utarbeide et årsregnskap som ikke inneholder vesentlig feilinformasjon, verken som følge av misligheter eller utilsiktede feil.

Ved utarbeidelsen av årsregnskapet må ledelsen ta standpunkt til selskapets evne til fortsatt drift og opplyse om forhold av betydning for fortsatt drift. Forutsetningen om fortsatt drift skal legges til grunn for årsregnskapet så lenge det ikke er sannsynlig at virksomheten vil bli avvirket.

Revisors oppgaver og plikter ved revisjonen av årsregnskapet

Vårt mål er å oppnå betryggende sikkerhet for at årsregnskapet som helhet ikke inneholder vesentlig feilinformasjon, verken som følge av misligheter eller utilsiktede feil, og å avgi en revisjonsberetning som inneholder vår konklusjon. Betryggende sikkerhet er en høy grad av sikkerhet, men ingen garanti for at en revisjon utført i samsvar med ISA-ene, alltid vil avdekke vesentlig feilinformasjon. Feilinformasjon kan oppstå som følge av misligheter eller utilsiktede feil. Feilinformasjon er å anse som vesentlig dersom den enkeltvis eller samlet med rimelighet kan forventes å påvirke de økonomiske beslutningene som brukerne foretar på grunnlag av årsregnskapet. For videre beskrivelse av revisors oppgaver og plikter vises det til: <https://revisorforeningen.no/revisjonsberetninger>

Oslo, 23. april 2024
PricewaterhouseCoopers AS

Martin Henrik Alexandersen
Statsautorisert revisor
(elektronisk signert)

PricewaterhouseCoopers AS, Dronning Eufemias gate 71, Postboks 748 Sentrum, NO-0106 Oslo
T: 02316, org. no.: 987 009 713 MVA, www.pwc.no
Statsautoriserte revisorer, medlemmer av Den norske Revisorforening og autorisert regnskapsførerselskap



 Securely signed with Brevio

Revisjonsberetning - CBM AS 2023

Signers:

Name	Method	Date
Alexandersen, Martin H	BANKID	2024-04-23 14:56

This document package contains:

- Closing page (this page)
- The original document(s)
- The electronic signatures. These are not visible in the document, but are electronically integrated.




This file is sealed with a digital signature.
The seal is a guarantee for the authenticity
of the document.



Clarksons Business Management AS

NOK

RESULTATREGNSKAP		2023	2022
DRIFTSINNETEKTER			
Salg av tjenester		27 254 890	20 815 951
Sum		27 254 890	20 815 951
DRIFTSKOSTNADER			
Lønn og sosiale kostnader	1,2	-12 574 121	-10 175 864
Andre driftskostnader	3,4,5	-3 928 230	-3 821 448
Avskrivninger	6	-31 620	-29 188
Sum		-16 533 972	-14 026 500
DRIFTSRESULTAT		10 720 919	6 789 451
FINANSINNETEKTER OG KOSTNADER			
Renteinntekter		494 901	164 502
Rentekostnader		-567	-3 887
Andre finansinntekter		46 507	0
Andre finanskostnader		-17 655	-17 422
Agjo/-disagio		-129 010	371 628
Netto finansresultat		394 175	514 821
RESULTAT FØR SKATT		11 115 094	7 304 272
Skattekostnad	7	-2 478 976	-1 606 940
ÅRSRESULTAT		8 636 118	5 697 332
OVERFØRINGER			
Avsatt utbytte		10 600 000	10 000 000
Annen egenkapital		-1 963 882	-4 302 667
Sum		8 636 118	5 697 333

 SJRFXMaWA-rJBDEfaWA



Clarksons Business Management AS

NOK

<u>BALANSE PR. 31.12.</u>		<u>2023</u>	<u>2022</u>
EIENDELER			
ANLEGGSMIDLER			
Inventar og utstyr	6	142 296	173 916
Aksjer i datterselskap	8	725 059	725 059
Andre langsiktige investeringer		0	52 500
Langsiktig konsernfordring	9	3 828 250	5 765 400
Sum anleggsmidler		4 695 605	6 716 875
OMLØPSMIDLER			
Kortsiktige fordringer			
Kundefordringer	9	825 999	883 837
Andre fordringer		1 751 778	810 279
Finansielle omløpsmidler			
Finansielle instrumenter		0	172 736
Bankinnskudd	10	13 931 967	11 677 485
Sum omløpsmidler		16 509 744	13 544 338
SUM EIENDELER		21 205 348	20 261 213
EGENKAPITAL OG GJELD			
EGENKAPITAL			
Innskutt egenkapital			
Selskapskapital	11	30 000	30 000
Opptjent egenkapital			
Annen egenkapital		160 309	2 258 925
Sum egenkapital	12	190 309	2 288 925
GJELD			
Langsiktig gjeld			
Utsatt skatt		21 735	26 024
Annen langsiktig gjeld		139 500	67 500
Sum langsiktig gjeld		161 235	93 524
KORTSIKTIG GJELD			
Betalbar skatt	7	2 427 694	1 654 687
Leverandørgjeld		1 075 710	727 895
Kortsiktig gjeld til selskap i konsernet	9	487 433	0
Skyldig ferielønn, bonus, skattetrekk o.l.		3 890 268	2 930 857
Avsatt utbytte		10 600 000	10 000 000
Annen kortsiktig gjeld		2 372 698	2 565 323
Sum kortsiktig gjeld		20 853 803	17 878 763
Sum gjeld		21 044 112	17 972 287
SUM EGENKAPITAL OG GJELD		21 205 348	20 261 213

Oslo, 23.04.2024

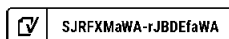
Snorre Høy
Styrets leder

Eva Lise Bjerke
Daglig Leder

Axel M. Aas

Christian W. Svensson

Trond Solli-Sæther





Clarksons Business Management AS

Noter til årsregnskapet 2023

Note 0 - Regnskapsprinsipper

Årsregnskapet består av resultatregnskap, balanse og noteopplysninger og er avlagt i samsvar med regnskapslov og god regnskapskikk for små foretak. Regnskapsperioden er fra 01.01.2023 til 31.12.2023.

Årsregnskapet er basert på de grunnleggende prinsipper om historisk kost, sammenlignbarhet, fortsatt drift, kongruens og forsiktighet. Transaksjoner regnskapsføres til verdien av vederlaget på transaksjonstidspunktet. Inntekter resultatføres når de er opptjent og kostnader sammenstilles med opptjente inntekter.

Eiendeler/gjeld som knytter seg til varekretsløpet og poster som forfaller til betaling innen ett år etter balansedagen, er klassifisert som omløpsmidler/kortsiktig gjeld. Vurdering av omløpsmidler/kortsiktig gjeld skjer til laveste/høyeste verdi av anskaffelseskost og virkelig verdi. Virkelig verdi for omløpsmidler er salgsværdi på fremtidig salgstidspunkt med fradrag for salgskostnader.

Varige driftsmidler føres i balansen til anskaffelseskost, fratrukket akkumulerte av- og nedskrivninger. Ordinære avskrivninger er beregnet lineært over driftsmidlenes levetid.

Fordringer er opptjent til pålydende med fradrag for forventede tap.

Fordringer/gjeld i utenlandsk valuta omregnes til transaksjonsdagen og balansedagens valutakurs (dagskurs).

Skattekostnad består av betalbar skatt og endring i utsatt skatt. Utsatt skatt/skattefordel er beregnet på alle forskjeller mellom regnskapsmessig og skattemessig verdi på eiendeler og gjeld. Utsatt skatt er beregnet med 22 %, på grunnlag av de midlertidige forskjeller som eksisterer mellom regnskapsmessige og skattemessige verdier, samt skattemessig underskudd til fremføring ved utgangen av regnskapsåret.

Netto utsatt skattefordel balanseføres i den grad det er sannsynlig at denne kan bli utnyttet.

Ved anvendelse av regnskapsprinsipper og presentasjon av transaksjoner og andre forhold, legges det vekt på økonomiske realiteter, ikke bare juridisk form. Betingede tap som er sannsynlige og kvantifiserbare kostnadsføres.

Selskapet har innskuddsbaserte pensjonsordninger. Forpliktelser til å yte tilskudd til innskuddsbaserte pensjonsordninger innregnes som kostnader i resultatregnskapet når de påløper.

Note 1 - Lønnskostnader

Lønnskostnader	2023	2022
Lønninger	9 463 716	7 796 595
Arbeidsgiveravgift	1 672 802	1 223 937
Pensjonskostnader	318 792	401 825
Andre ytleer	1 118 811	753 507
Sum	12 574 121	10 175 864
Gjennomsnittlig antall årsverk	8	8

Det er avtalt minst 25 % i bonus til ansatte av driftsresultatet.

Det er ikke utbetalt godtgjørelse til styret i 2023.

I årsregnskapet for 2022 var arbeidsgiveravgift på kr. 892 420 inkludert i beløpet for lønninger. Dette beløpet er flyttet fra lønninger til arbeidsgiveravgift. Totalt beløp for lønninger var kr. 8 689 014, og arbeidsgiveravgift kr. 331 517 i 2022. Totalkostnadene relatert til lønninger er uendret, men fordelingen mellom postene er endret fra note i årsregnskapet 2022 til årsregnskapet 2023.

Note 2 - Pensjonskostnader

Selskapet har innskuddsplaner i samsvar med lokale lover. Innskuddsplanen omfatter heltids- og deltidsansatte og utgjør mellom 5 % og 8 % av lønnen.

Per 31.12.2023 var det 7 medlemmer i ordningen.

Kostnadsført innskudd utgjør kr. 318 792 i 2023, og kr. 401 825 i 2022.

Note 3 - Transaksjoner med nærstående


Selskapet leier fritidsbolig av nærstående selskaper. Avtalen er inngått i 2013 og er foretatt som del av den ordinære virksomheten og til armlengdes priser. Lønnskostnader i resultatregnskapet 2023 er belastet med kr. 276 024, og i 2022 med kr. 236 192.

Note 4 - Revisjon

Det er kostnadsført kr. 107 342 i revisjonshonorar i 2023, og kr. 97 287 i 2022.

Note 5 - Andre driftskostnader

Selskapet vurderer årlig nødvendigheten av avsetninger for mulige tap på kundeordringer. Avsetning for mulige tap er inkludert i andre driftskostnader. I 2023 er avsetningen kr. 23 648 for mulige tap. I 2022 var avsetningen kr. 200 000.

 SJRFXMawa-rJBDEfaWA



Note 6 - Varige driftsmidler

	IT	Inventar	Ikke-avskrivbart	Total 2023	Total 2022
Kostpris per 01.01.	188 349	278 681	77 835	544 865	544 865
Tilgang	0	0	0	0	0
Kostpris per 31.12.	188 349	278 681	77 835	544 865	544 865
Akkumulerte avskrivninger	-174 716	-227 853	0	-402 569	-370 950
Bokført verdi per 31.12.	13 633	50 828	77 835	142 296	173 916
Årets avskrivninger	-8 802	-22 819	0	-31 620	-29 188
antall år	5	10	-		

Note 7 - Skatt

	2023	2022	Endring
Utsatt skatt			
Finansielle instrumenter	0	172 736	-172 736
Grunnlag utsatt skatt over egenkapital	0	172 736	-172 736
Utsatt skatt over egenkapital 22 %	0	38 002	-38 002

Anleggsmidler	122 446	145 557	23 111
Regnskapsmessig delkredre	-23 648	-200 000	-176 352
Grunnlag utsatt skatt over resultat	98 798	-54 443	-153 241
Utsatt skatt over resultat 22 %	21 735	-11 977	-33 713
Utsatt skatt	21 735	26 025	-71 715

	2023	2022
Betalbar skatt		
Resultat før skattekostnad	11 115 094	7 304 273
Endring midlertidige forskjeller	-153 241	217 034
Permanente forskjeller	73 120	0
Grunnlag betalbar skatt	11 034 973	7 521 307
Betalbar skatt 22 %	2 427 694	1 654 687
Endring utsatt skatt	33 713	-47 747
Betalt for mye/lite tidligere år	17 569	0
Årets skattekostnad	2 478 976	1 606 940

Note 8 - Datterselskap

	Eierandel	Bokført verdi	Resultat 2023	Egenkapital 31.12.2023
Norwegian Marine Services AS	100 %	725 059	405 062	3 289 282
		725 059	405 062	3 289 282

Selskapet utarbeider ikke selv konsernregnskap da selskapet med datterselskap blir konsolidert inn i morselskapet Clarkson PLC. Morselskapet er notert på London Børs.

Note 9 - Mellomværende mellom selskap i samme konsern

	2023	2022
Langsiktige fordringer	3 828 250	5 765 400
Kundefordringer	26 550	1 936
Andre kortsiktige fordringer	0	-4 676
Leverandørgjeld	-487 433	-467 530
	3 367 367	5 295 130

Note 10 - Bank

Av bankinnskudd er kr. 418 578 bundet på konto for skattetrekk.

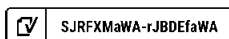


Note 11 - Aksjonærer

	Aksjer pålydende kr. 1	Eierandel	Stemmerett
Clarksons Project Finance Shipping AS	30 000	100 %	100 %
	30 000	100 %	100 %

Note 12 - Egenkapital

	Aksjekapital	Annen egenkapital	Sum
Inngående balanse per 01.01.	30 000	2 258 925	2 288 925
Endring finansielle instrumenter over egenkapital		-134 734	-134 734
Årets resultat		8 636 118	8 636 118
Utbytte		-10 600 000	-10 600 000
Utgående balanse per 31.12.	30 000	160 309	190 309





Document history

COMPLETED BY ALL:
03.05.2024 09:18

SENT BY OWNER:
Trond Hamre - 29.04.2024 14:33

DOCUMENT ID:
rJBDEfaWA

ENVELOPE ID:
SJRFXMaWA-rJBDEfaWA

DOCUMENT NAME:
04. 2200 Årsregnskap 2023.pdf
5 pages

Activity log

RECIPIENT	ACTION*	TIMESTAMP (OET)	METHOD	DETAILS
Axel M Aas a.aas@clarksons.com	Signed Authenticated	29.04.2024 14:43 29.04.2024 14:43	Email Low	IP: 62.92.61.52 IP: 62.92.61.52
Trond Solli-Sæther TSO@clarksons.com	Signed Authenticated	29.04.2024 14:45 29.04.2024 14:44	Email Low	IP: 62.92.61.52 IP: 62.92.61.52
Christian Wessel Svensson c.svensson@clarksons.com	Signed Authenticated	29.04.2024 14:47 29.04.2024 14:46	Email Low	IP: 62.92.61.52 IP: 62.92.61.52
Snorre Høy Snorre.Hoy@clarksons.com	Signed Authenticated	03.05.2024 09:18 30.04.2024 10:05	Email Low	IP: 62.92.61.52 IP: 62.92.61.52

* Action describes both the signing and authentication performed by each recipient. Authentication refers to the ID method used to access the document.

Custom events

No custom events related to this document

Verified ensures that the document has been signed according to the method stated above. Copies of signed documents are securely stored by Verified.

To review the signature validity, please open this PDF using Adobe Reader.



GDPR compliant



eIDAS standard



PDF sealed