



ÅRSREGNSKAPET FOR REGNSKAPSÅRET 2024 - GENERELL INFORMASJON

Enheten

Organisasjonsnummer: 817 299 652
Organisasjonsform: Norskreg. utenlandsk foretak
Foretaksnavn: MIKKELBORG MEDIA NUF
Forretningsadresse: Sagastien 12
2817 GJØVIK

Regnskapsår

Årsregnskapets periode: 01.01.2024 - 31.12.2024

Konsern

Morselskap i konsern: Nei

Regnskapsregler

Regler for små foretak benyttet: Ja
Benyttet ved utarbeidelsen av årsregnskapet til selskapet: Regnskapslovens alminnelige regler

Årsregnskapet fastsatt av kompetent organ

Bekreftet av representant for selskapet: Anders Mikkeltborg
Dato for fastsettelse av årsregnskapet: 27.05.2025

Grunnlag for avgivelse

År 2024: Årsregnskapet er elektronisk innlevert
År 2023: Tall er hentet fra elektronisk innlevert årsregnskap fra 2024

Det er ikke krav til at årsregnskapet m.v. som sendes til Regnskapsregisteret er undertegnet. Kontrollen på at dette er utført ligger hos revisor/enhetens øverste organ. Sikkerheten ivaretas ved at innsender har rolle/rettighet for innsending av årsregnskapet via Altinn, og ved at det bekreftes at årsregnskapet er fastsatt av kompetent organ.

Brønnøysundregistrene, 26.06.2025



Resultatregnskap

Beløp i: NOK	Note	2024	2023
RESULTATREGNSKAP			
Inntekter			
Salgsinntekt		1 810 134	1 592 800
Sum inntekter		1 810 134	1 592 800
Kostnader			
Lønnskostnad	2	1 080 041	903 562
Annen driftskostnad		275 826	250 934
Sum kostnader		1 355 867	1 154 497
Driftsresultat		454 267	438 303
Nedskrivning av andre finansielle anleggsmidler		315 500	70 000
Annen rentekostnad		3 024	1 065
Sum finanskostnader		318 524	71 065
Netto finans		-318 524	-71 065
Resultat før skattekostnad		135 743	367 238
Skattekostnad på resultat	3	99 618	96 427
Årsresultat		36 125	270 811
Årsresultat etter minoritetsinteresser		36 125	270 811
Totalresultat		36 125	270 811
Overføringer og disponeringer			
Ordinært utbytte		400 000	400 000
Avsatt til annen egenkapital	4	-363 875	-129 189
Sum overføringer og disponeringer		36 125	270 811



Balanse

Beløp i: NOK	Note	2024	2023
BALANSE - EIENDELER			
Anleggsmidler			
Immaterielle eiendeler			
Finansielle anleggsmidler			
Andre langsiktige fordringer		42 000	42 000
Sum finansielle anleggsmidler		42 000	42 000
Sum anleggsmidler		42 000	42 000
Omløpsmidler			
Varer			
Fordringer			
Kundefordringer			135 248
Andre kortsiktige fordringer		1 036	15 570
Sum fordringer		1 036	150 818
Investeringer			
Andre finansielle instrumenter	5	72 682	388 182
Sum investeringer		72 682	388 182
Bankinnskudd, kontanter og lignende			
Bankinnskudd, kontanter o.l.	6	454 618	443 294
Sum bankinnskudd, kontanter og lignende		454 618	443 294
Sum omløpsmidler		528 336	982 294
SUM EIENDELER		570 336	1 024 294
BALANSE - EGENKAPITAL OG GJELD			
Egenkapital			
Innskutt egenkapital			
Aksjekapital	4		



Balanse

Beløp i: NOK	Note	2024	2023
Annen innskutt egenkapital	4		
Opptjent egenkapital			
Annen egenkapital	4	278 925	642 800
Sum opptjent egenkapital		278 925	642 800
Sum egenkapital		278 925	642 800
Sum langsiktig gjeld		0	0
Kortsiktig gjeld			
Gjeld til kredittinstitusjoner		-12 322	
Leverandørgjeld		11 184	3 652
Betalbar skatt		99 618	96 427
Skyldig offentlige avgifter		91 870	188 853
Annen kortsiktig gjeld	7	101 061	92 562
Sum kortsiktig gjeld		291 411	381 494
Sum gjeld		291 411	381 494
SUM EGENKAPITAL OG GJELD		570 336	1 024 294



Brønnøysundregistrene

ÅRSREGNSKAP FOR REGNSKAPSÅRET 2024 - GENERELL INFORMASJON

Journalnummer: 2025 513418

Enheten

Organisasjonsnummer: 817 299 652
Organisasjonsform: Norskreg. utenlandsk foretak
Foretaksnavn: MIKKELBORG MEDIA NUF
Forretningsadresse: Sagastien 12
2817 GJØVIK

Regnskapsår

Årsregnskapets periode: 01.01.2024 - 31.12.2024

Konsern

Morselskap i konsern: Nei

Regnskapsregler

Regler for små foretak benyttet: Ja
Benyttet ved utarbeidelsen av
årsregnskapet til selskapet: Regnskapslovens alminnelige regler

Årsregnskapet fastsatt av kompetent organ

Bekreftet av representant for selskapet: Anders Mikkeltborg
Dato for fastsettelse av årsregnskapet: 27.05.2025

Grunnlag for avgivelse

År 2024: Årsregnskap er elektronisk innlevert.
År 2023: Tall er hentet fra elektronisk innlevert årsregnskap fra 2024.

Det er ikke krav til at årsregnskapet m.v. som sendes til Regnskapsregisteret er undertegnet. Kontrollen på at dette er utført ligger hos revisor/enhetens øverste organ. Sikkerheten ivaretas ved at innsender har rolle/rettighet for innsending av årsregnskapet via Altinn, og ved at det bekreftes at årsregnskapet er fastsatt av kompetent organ.

Brønnøysundregistrene, 25.06.2025



Organisasjonsnr: 817 299 652
MIKKELBORG MEDIA NUF

RESULTATREGNSKAP

Beløp i: NOK	Note	2024	2023
RESULTATREGNSKAP			
Inntekter			
Salgsinntekt		1 810 134	1 592 800
Sum inntekter		1 810 134	1 592 800
Kostnader			
Lønnskostnad	2	1 080 041	903 562
Annen driftskostnad		275 826	250 934
Sum kostnader		1 355 867	1 154 497
Driftsresultat		454 267	438 303
Nedskrivning av andre finansielle anleggsmidler			
Annen rentekostnad		315 500	70 000
Sum finanskostnader		318 524	71 065
Netto finans		-318 524	-71 065
Resultat før skattekostnad		135 743	367 238
Skattekostnad på resultat	3	99 618	96 427
Årsresultat		36 125	270 811
Årsresultat etter minoritetsinteresser		36 125	270 811
Totalresultat		36 125	270 811
Overføringer og disponeringer			
Ordinært utbytte		400 000	400 000
Avsatt til annen egenkapital	4	-363 875	-129 189
Sum overføringer og disponeringer		36 125	270 811



Organisasjonsnr: 817 299 652
MIKKELBORG MEDIA NUF

BALANSE

Beløp i: NOK	Note	2024	2023
--------------	------	------	------

BALANSE - EIENDELER

Anleggsmidler Immaterielle eiendeler

Finansielle anleggsmidler

Andre langsiktige fordringer		42 000	42 000
Sum finansielle anleggsmidler		42 000	42 000
Sum anleggsmidler		42 000	42 000

Omløpsmidler

Varer

Fordringer

Kundefordringer			135 248
Andre kortsiktige fordringer		1 036	15 570
Sum fordringer		1 036	150 818

Investeringer

Andre finansielle instrumenter	5	72 682	388 182
Sum investeringer		72 682	388 182

Bankinnskudd, kontanter og lignende

Bankinnskudd, kontanter o. l.	6	454 618	443 294
Sum bankinnskudd, kontanter og lignende		454 618	443 294

Sum omløpsmidler		528 336	982 294
------------------	--	---------	---------

SUM EIENDELER		570 336	1 024 294
---------------	--	---------	-----------

BALANSE - EGENKAPITAL OG GJELD

Egenkapital

Innskutt egenkapital

Aksjekapital	4		
Annen innskutt egenkapital	4		

Opptjent egenkapital

Annen egenkapital	4	278 925	642 800
Sum opptjent egenkapital		278 925	642 800



Sum egenkapital	278 925	642 800
Sum langsiktig gjeld	0	0
Kortsiktig gjeld		
Gjeld til		
kredittinstitusjoner	-12 322	
Leverandørgjeld	11 184	3 652
Betalbar skatt	99 618	96 427
Skyldig offentlige avgifter	91 870	188 853
Annen kortsiktig gjeld	101 061	92 562
Sum kortsiktig gjeld	291 411	381 494
Sum gjeld	291 411	381 494
SUM EGENKAPITAL OG GJELD	570 336	1 024 294



Organisasjonsnr: 817 299 652
MIKKELBORG MEDIA NUF

NOTEOPPLYSNINGER - SELSKAP - alle poster oppgitt i hele tall

Note

Antall årsverk i regnskapsåret
1.00

Sum Beløp

Balanseført verdi 31.12. Varige driftsmidler Immaterielle eiend.

Konsernregnskap

Morselskapet sitt navn

Forretningskontor for morselskapet

Begrunnelse for at datterselskap er utelatt fra konsolideringen

Samlet beløp - tilknyttet selskap Årets Fjorårets

Samlet beløp - foretak i samme konsern Årets Fjorårets

Samlet beløp - foretak i samme konsern Årets Fjorårets

Samlet beløp - felles kontrollert virksomhet Årets Fjorårets

Pantstillelse Beløp

Beholdning av egne aksjer Antall Pålydende Andel av aksjek.



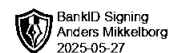
Årsregnskap

for regnskapsåret 2024

Mikkelborg Media Nuf

Organisasjonsnummer 817 299 652

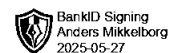
frisikt
ØKONOMI & RÅDGIVNING



Resultatregnskap

Mikkelborg Media Nuf

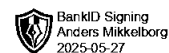
Driftsinntekter og driftskostnader	Note	2024	2023
Salgsinntekt		1 810 134	1 592 800
Sum driftsinntekter		<u>1 810 134</u>	<u>1 592 800</u>
Lønnskostnad	2	1 080 041	903 562
Annen driftskostnad		275 826	250 934
Sum driftskostnader		<u>1 355 867</u>	<u>1 154 497</u>
Driftsresultat		<u>454 267</u>	<u>438 303</u>
Finansinntekter og finanskostnader			
Nedskrivning av andre finansielle anleggsmidler		315 500	70 000
Annen rentekostnad		3 024	1 065
Resultat av finansposter		<u>-318 524</u>	<u>-71 065</u>
Resultat før skattekostnad		135 743	367 238
Skattekostnad på resultat	3	99 618	96 427
Resultat		<u>36 125</u>	<u>270 811</u>
Årsresultat		<u>36 125</u>	<u>270 811</u>
Overføringer			
Avsatt til utbytte		400 000	400 000
Avsatt til annen egenkapital	4	-363 875	-129 189
Sum overføringer		<u>36 125</u>	<u>270 811</u>



Balanse

Mikkelborg Media Nuf

Eiendeler	Note	2024	2023
Anleggsmidler			
Finansielle anleggsmidler			
Andre langsiktige fordringer		42 000	42 000
Sum finansielle anleggsmidler		<u>42 000</u>	<u>42 000</u>
Sum anleggsmidler		<u>42 000</u>	<u>42 000</u>
Omløpsmidler			
Fordringer			
Kundefordringer		0	135 248
Andre kortsiktige fordringer		1 036	15 570
Sum fordringer		<u>1 036</u>	<u>150 818</u>
Investeringer			
Andre finansielle instrumenter	5	72 682	388 182
Sum investeringer		<u>72 682</u>	<u>388 182</u>
Bankinnskudd, kontanter o.l.	6	454 618	443 294
Sum omløpsmidler		<u>528 336</u>	<u>982 294</u>
Sum eiendeler		<u>570 336</u>	<u>1 024 294</u>



Balanse

Mikkelborg Media Nuf

Egenkapital og gjeld	Note	2024	2023
Opptjent egenkapital			
Annen egenkapital	4	278 925	642 800
Sum opptjent egenkapital		<u>278 925</u>	<u>642 800</u>
Sum egenkapital		<u>278 925</u>	<u>642 800</u>
Gjeld			
Avsetning for forpliktelser			
Kortsiktig gjeld			
Gjeld til kredittinstitusjoner		-12 322	0
Leverandørgjeld		11 184	3 652
Betalbar skatt		99 618	96 427
Skyldig offentlige avgifter		91 870	188 853
Annen kortsiktig gjeld	7	101 061	92 562
Sum kortsiktig gjeld		<u>291 411</u>	<u>381 494</u>
Sum gjeld		<u>291 411</u>	<u>381 494</u>
Sum egenkapital og gjeld		<u>570 336</u>	<u>1 024 294</u>

Gjøvik, 20.05.2025
Styret i Mikkelborg Media Nuf

Anders Mikkelsen
styreleder/daglig leder



Noter

Note 1 Regnskapsprinsipper

Årsregnskapet er satt opp i samsvar med regnskapslovens bestemmelser og regnskapskikk for små foretak.

Driftsinntekter og kostnader

Inntektsføring skjer etter opptjeningsprinsippet som normalt vil være leveringstidspunktet for varer og tjenester. Kostnader medtas etter sammenstillingsprinsippet, dvs. at kostnader medtas i samme periode som tilhørende inntekter inntektsføres.

Hovedregel for vurdering og klassifisering av eiendeler og gjeld

Eiendeler bestemt til varig eie eller bruk er klassifisert som anleggsmidler. Andre eiendeler er klassifisert som omløpsmidler. Fordringer som skal tilbakebetales innen et år er uansett klassifisert som omløpsmidler. Ved klassifisering av kortsiktig og langsiktig gjeld er analoge kriterier lagt til grunn.

Anleggsmidler vurderes til anskaffelseskost, men nedskrives til virkelig verdi når verdifallet forventes ikke å være forbigående. Anleggsmidler med begrenset økonomisk levetid avskrives planmessig. Langsiktig gjeld balanseføres til nominelt mottatt beløp på etableringstidspunktet.

Omløpsmidler vurderes til laveste av anskaffelseskost og virkelig verdi. Kortsiktig gjeld balanseføres til nominelt mottatt beløp på etableringstidspunktet.

Enkelte poster er vurdert etter andre regler. Postene det gjelder vil være blant de postene som omhandles nedenfor.

Aksjer og andeler i tilknyttet selskap og datterselskap

Investeringer i tilknyttet selskap er vurdert etter egenkapitalmetoden. Tilsvarende gjelder for datterselskap i selskapsregnskapet.

Andre anleggsaksjer og andeler

Anleggsaksjer og mindre investeringer i ansvarlige selskaper og kommandittselskaper hvor ikke har betydelig innflytelse balanseføres til anskaffelseskost. Investeringene blir nedskrevet til virkelig verdi dersom verdifallet ikke er forbigående. Mottatt utbytte og andre overskuddsutdelinger fra selskapene inntektsføres som annen finansinntekt.

Aksjer i andre selskaper (omløpsaksjer)

Aksjer som inngår i en handelsportefølje vurderes til virkelig verdi på balansedagen. Prinsippet erstatter laveste verdis prinsipp som tidligere ble benyttet. Andre omløpsaksjer vurderes til det laveste av gjennomsnittlig anskaffelseskost og virkelig verdi på balansedagen. Tidligere ble anskaffelseskost tilordnet etter FIFO-metoden og ikke etter gjennomsnittlig anskaffelseskost. Prinsippendringene hadde ingen overgangsvirkning pr 1.1.1999.

Fordringer

Kundefordringer og andre fordringer oppføres til pålydende etter fradrag for avsetning til forventet tap. Avsetning til tap gjøres på grunnlag av en individuell vurdering av de enkelte fordringene. I tillegg gjøres det for øvrige kundefordringer en uspesifisert avsetning for å dekke antatt tap.



Noter

Skatt

Skattekostnaden i resultatregnskapet omfatter både periodens betalbare skatt og endring i utsatt skatt. Utsatt skatt er beregnet med 22% på grunnlag av de midlertidige forskjeller som eksisterer mellom regnskapsmessige og skattemessige verdier, samt ligningsmessig underskudd til fremføring ved utgangen av regnskapsåret. Skatteøkende og skattereduserende midlertidige forskjeller som reverserer eller kan reversere i samme periode er utlignet og nettoført. Utsatt skatt på merverdier i forbindelse med oppkjøp av datterselskap blir ikke utlignet.

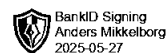
Note 2 Lønnskostnader, antall ansatte, godtgjørelser, lån til ansatte m.m.

Lønnskostnader	2024	2023
Lønninger	943 236	784 000
Arbeidsgiveravgift	136 805	111 658
Pensjonskostnader / OTP	0	0
Andre ytelser	0	0
Sum	1 080 041	895 658

Gjennomsnittlig antall årsverk: 1

Note 3 Skatt

Årets skattekostnad	2024	2023
Resultatført skatt på ordinært resultat:		
Betalbar skatt	99 618	96 427
Endring i utsatt skattefordel	0	0
Skattekostnad ordinært resultat	99 618	96 427
Skattepliktig inntekt:		
Resultat før skatt	135 743	367 238
Permanente forskjeller	317 067	71 065
Skattepliktig inntekt	452 810	438 303
Betalbar skatt i balansen:		
Betalbar skatt på årets resultat	99 618	96 427
Sum betalbar skatt i balansen	99 618	96 427



Noter

Note 4 Egenkapital

	Aksjekapital	Annen innskutt egenkapital	Annen egenkapital	Sum egenkapital
Egenkapital 1.1.	0	0	642 800	642 800
Åpningsbalanse	0	0		0
Årets resultat			36 125	36 125
Utbytte			-400 000	-400 000
Egenkapital 31.12.	0	0	278 925	278 925

Selskapet har ikke krav til åpningsbalanse med aksjekapital da det er et NUF.

Note 5 Investeringer i unoterte aksjer

Investering etter kost-metoden	Antall aksjer	Balanseført-verdi
Graspify AS	600	54 000
Fun Invest AS	2 000	18 682,25
Echess	1 853	
Sum		72 682

Note 6 Bundne midler

Bundne skattetrekkmidler utgjør kr 503,-.

Note 7 Konsern, nærstående selskap, mellomværende aksjonær mv.

Gjeld til aksjonær	2024
	-12 322

Gjelden består i hovedsak driftskostnader betalt av aksjonær privat.