



## ÅRSREGNSKAPET FOR REGNSKAPSÅRET 2015 - GENERELL INFORMASJON

### Enheten

Organisasjonsnummer: 970 548 181  
Organisasjonsform: Samvirkeforetak  
Foretaksnavn: SYLLING JORDVANNING SA  
Forretningsadresse: c/o Lier Regnskapskontor AS  
Vestsideveien 5  
3403 LIER

### Regnskapsår

Årsregnskapets periode: 01.01.2015 - 31.12.2015

### Konsern

Morselskap i konsern: Nei

### Regnskapsregler

Regler for små foretak benyttet: Ja  
Benyttet ved utarbeidelsen av årsregnskapet til selskapet: Regnskapslovens alminnelige regler

### Årsregnskapet fastsatt av kompetent organ

Bekreftet av representant for selskapet: John Gunnar Swang  
Dato for fastsettelse av årsregnskapet: 07.03.2016

### Grunnlag for avgivelse

År 2015: Årsregnskapet er elektronisk innlevert  
År 2014: Tall er hentet fra elektronisk innlevert årsregnskap fra 2015

*Det er ikke krav til at årsregnskapet m.v. som sendes til Regnskapsregisteret er undertegnet. Kontrollen på at dette er utført ligger hos revisor/enhetens øverste organ. Sikkerheten ivaretas ved at innsender har rolle/rettighet for innsending av årsregnskapet via Altinn, og ved at det bekreftes at årsregnskapet er fastsatt av kompetent organ.*

Brønnøysundregistrene, 15.08.2019



## Resultatregnskap

Beløp i: NOK	Note	2015	2014
<b>RESULTATREGNSKAP</b>			
<b>Inntekter</b>			
Salgsinntekt		450 846	561 653
Annen driftsinntekt		2 511	3 525
<b>Sum inntekter</b>		<b>453 356</b>	<b>565 178</b>
<b>Kostnader</b>			
Varekostnad		4 382	3 087
Avskrivning på varige driftsmidler	3	22 095	25 544
Annen driftskostnad	8	300 934	283 767
<b>Sum kostnader</b>		<b>327 411</b>	<b>312 398</b>
<b>Driftsresultat</b>		<b>125 945</b>	<b>252 781</b>
<b>Finansinntekter og finanskostnader</b>			
Annen renteinntekt		298	443
<b>Sum finansinntekter</b>		<b>298</b>	<b>443</b>
Annen rentekostnad		18 198	28 485
<b>Sum finanskostnader</b>		<b>18 198</b>	<b>28 485</b>
<b>Netto finans</b>		<b>-17 900</b>	<b>-28 042</b>
<b>Ordinært resultat før skattekostnad</b>		<b>108 045</b>	<b>224 739</b>
Skattekostnad på ordinært resultat		29 192	13 548
<b>Ordinært resultat etter skattekostnad</b>		<b>78 853</b>	<b>211 191</b>
<b>Årsresultat</b>		<b>78 853</b>	<b>211 191</b>
<b>Årsresultat etter minoritetsinteresser</b>		<b>78 853</b>	<b>211 191</b>
<b>Overføringer og disponeringer</b>			
Udekket tap		78 853	211 191
<b>Sum overføringer og disponeringer</b>		<b>78 853</b>	<b>211 191</b>



## Balanse

Beløp i: NOK	Note	2015	2014
<b>BALANSE - EIENDELER</b>			
<b>Anleggsmidler</b>			
<b>Immaterielle eiendeler</b>			
<b>Varige driftsmidler</b>			
Tomter, bygninger og annen fast eiendom	3	134 490	149 434
Maskiner og anlegg	3	28 608	35 760
<b>Sum varige driftsmidler</b>		<b>163 098</b>	<b>185 194</b>
<b>Sum anleggsmidler</b>		<b>163 098</b>	<b>185 194</b>
<b>Omløpsmidler</b>			
<b>Varer</b>			
<b>Fordringer</b>			
Kundefordringer	7	-87 978	203 046
Andre kortsiktige fordringer		8 602	7 100
<b>Sum fordringer</b>		<b>-79 376</b>	<b>210 146</b>
<b>Bankinnskudd, kontanter og lignende</b>			
Bankinnskudd, kontanter o.l.	4	306 049	10 270
<b>Sum bankinnskudd, kontanter og lignende</b>		<b>306 049</b>	<b>10 270</b>
<b>Sum omløpsmidler</b>		<b>226 673</b>	<b>220 416</b>
<b>SUM EIENDELER</b>		<b>389 771</b>	<b>405 609</b>
<b>BALANSE - EGENKAPITAL OG GJELD</b>			
<b>Egenkapital</b>			
<b>Innskutt egenkapital</b>			
<b>Opptjent egenkapital</b>			
Udekket tap	2	119 770	198 623
<b>Sum opptjent egenkapital</b>		<b>-119 770</b>	<b>-198 623</b>



## Balanse

Beløp i: NOK	Note	2015	2014
<b>Sum egenkapital</b>		<b>-119 770</b>	<b>-198 623</b>
<b>Gjeld</b>			
<b>Langsiktig gjeld</b>			
<b>Annen langsiktig gjeld</b>			
Øvrig langsiktig gjeld	5	245 000	338 304
<b>Sum annen langsiktig gjeld</b>		<b>245 000</b>	<b>338 304</b>
<b>Sum langsiktig gjeld</b>		<b>245 000</b>	<b>338 304</b>
<b>Kortsiktig gjeld</b>			
Leverandørgjeld		43 056	12 805
Betalbar skatt	9	29 192	13 548
Skyldig offentlige avgifter		81 950	114 984
Annen kortsiktig gjeld		110 343	124 591
<b>Sum kortsiktig gjeld</b>		<b>264 541</b>	<b>265 928</b>
<b>Sum gjeld</b>		<b>509 541</b>	<b>604 232</b>
<b>SUM EGENKAPITAL OG GJELD</b>		<b>389 771</b>	<b>405 609</b>



**Årsregnskap 2015**  
**for**  
**Syilling Jordvanning Sa**

**Foretaksnr. 970548181**




## Sylling Jordvanning Sa


## Balanse pr. 31.12.2015

	Note	31.12.2015	31.12.2014
<b>EIENDELER</b>			
<b>ANLEGGSMIDLER</b>			
Varige driftsmidler			
Tomter, bygninger og annen fast eiendom	3	134 490	149 434
Maskiner og anlegg	3	28 608	35 760
Sum varige driftsmidler		163 098	185 194
<b>SUM ANLEGGSMIDLER</b>		<b>163 098</b>	<b>185 194</b>
<b>OMLØPSMIDLER</b>			
Fordringer			
Kundefordringer	7	(87 978)	203 046
Andre kortsiktige fordringer		8 602	7 100
Sum fordringer		(79 376)	210 146
Bankinnskudd, kontanter o.l.	4	306 049	10 270
<b>SUM OMLØPSMIDLER</b>		<b>226 673</b>	<b>220 416</b>
<b>SUM EIENDELER</b>		<b>389 771</b>	<b>405 609</b>
<b>EGENKAPITAL OG GJELD</b>			
<b>EGENKAPITAL</b>			
Opptjent egenkapital			
Udekket tap	2	(119 770)	(198 623)
Sum opptjent egenkapital		(119 770)	(198 623)
<b>SUM EGENKAPITAL</b>		<b>(119 770)</b>	<b>(198 623)</b>
<b>GJELD</b>			
<b>LANGSIKTIG GJELD</b>			
Annen langsiktig gjeld			
Øvrig langsiktig gjeld	5	245 000	338 304
Sum annen langsiktig gjeld		245 000	338 304
<b>SUM LANGSIKTIG GJELD</b>		<b>245 000</b>	<b>338 304</b>
<b>KORTSIKTIG GJELD</b>			
Leverandørgjeld		43 056	12 805
Betalbar skatt		29 192	13 548
Skyldig offentlige avgifter		81 950	114 984
Annen kortsiktig gjeld		110 343	124 591
<b>SUM KORTSIKTIG GJELD</b>		<b>264 541</b>	<b>265 928</b>
<b>SUM GJELD</b>		<b>509 541</b>	<b>604 232</b>
<b>SUM EGENKAPITAL OG GJELD</b>		<b>389 771</b>	<b>405 609</b>

Sylling 30/1-14

  
John Gunnar Swang  
Styreleder

  
Simen Myhre  
Styremedlem

  
Heine Brix  
Styremedlem



## Sylling Jordvanning Sa

## Resultatregnskap

	Note	2015	2014
<b>DRIFTSINNEKTER OG DRIFTSKOSTNADER</b>			
<b>Driftsinntekter</b>			
Salgsinntekt		450 846	561 653
Annen driftsinntekt		2 511	3 525
<b>Sum driftsinntekter</b>		<b>453 356</b>	<b>565 178</b>
<b>Driftskostnader</b>			
Varekostnad		4 382	3 087
Avskrivning på varige driftsmidler	3	22 095	25 544
Annen driftskostnad	8	300 934	283 767
<b>Sum driftskostnader</b>		<b>327 411</b>	<b>312 398</b>
<b>DRIFTSRESULTAT</b>		<b>125 945</b>	<b>252 781</b>
<b>FINANSINNEKTER OG FINANSKOSTNADER</b>			
<b>Finansinntekter</b>			
Annen renteinntekt		298	443
<b>Sum finansinntekter</b>		<b>298</b>	<b>443</b>
<b>Finanskostnader</b>			
Annen rentekostnad		18 198	28 485
<b>Sum finanskostnader</b>		<b>18 198</b>	<b>28 485</b>
<b>NETTO FINANSPOSTER</b>		<b>(17 900)</b>	<b>(28 042)</b>
<b>ORDINÆRT RES. FØR SKATTEKOSTNAD</b>		<b>108 045</b>	<b>224 739</b>
Skattekostnad på ordinært resultat		29 192	13 548
<b>ORDINÆRT RESULTAT</b>		<b>78 853</b>	<b>211 191</b>
<b>ARSRESULTAT</b>		<b>78 853</b>	<b>211 191</b>
<b>OVERF. OG DISPONERINGER</b>			
Fremføring av udekket tap		78 853	211 191
<b>SUM OVERF. OG DISPONERINGER</b>		<b>78 853</b>	<b>211 191</b>



## Sylling Jordvanning SA

### Noter til årsregnskapet pr. 31 desember 2015

#### Note 1 Generelt:

Årsregnskapet er satt opp i samsvar med regnskapslovens og god regnskapsskikk. Selskapet har videre fulgt relevante bestemmelser i Norsk Regnskaps Standard utarbeidet av Norsk Regnskaps Stiftelse. De unntaksregler som gjelder små foretak er anvendt.

Omløpsmidler og kortsiktig gjeld omfatter normalt poster som forfaller til betaling innen ett år etter siste dag i regnskapsåret. Omløpsmidler vurderes til laveste verdi av anskaffelseskost og antatt virkelig verdi (Laveste verdis prinsipp).

Anleggsmidler omfatter eiendeler bestemt til varig eie og bruk for virksomheten. Anleggsmidler er vurdert til anskaffelseskost. Varige driftsmidler føres opp i balansen og avskrives over driftsmidlets forventede økonomiske levetid. Varige driftsmidler nedskrives til virkelig verdi ved verdifall som forventes ikke å være av forbigående art. Nedskrivningen blir reversert når grunnlaget for nedskrivningen ikke lenger finnes å være til stede.

Kundefordringer og andre fordringer føres opp i balansen til pålydende etter fradrag for avsetning til påregnelig tap. Avsetning til påregnelig tap gjøres på grunnlag av en individuell vurdering av de enkelte fordringene. I tillegg gjøres det for øvrige kundefordringer en uspesifisert avsetning for å dekke antatt tap.

Pensjonsforpliktelser er ikke balanseført, innbetalinger til ordningen kostnadsføres.

#### Note 2 Egenkapital:

Totalt antall andeler: 242

Sum andelskapital

Spesifikasjon av posten annen egenkapital

Tidligere opparbeidet udekket tap

-198 623 ✓

Årets resultat

78 854 ✓

Sum annen egenkapital(udekket tap)

-119 769 ✓

#### Note 3 Varige driftsmidler:

	Anlegg	Inventar
Anskaffelseskost 1.1.	204984	66518
Tilgang i året	0	0
Avgang i året	0	0
Anskaffelseskost 31.12.	204984	66518
Akk ord. avskr. 31.12.	-70493	-37909
Bckført verdi 31.12.	134491	28609
Årets ordinære avskrivninger	14943	7151
Avskrivningssats	10,00 %	20,00 %

#### Note 4 Likviditet 31/12:

Vanningsanleggets likviditet består av bankinnskudd og kontantbeholdning, og utgjorde pr 31/12 kr 306048,-.

#### Note 5 Pantegjeld:

Pantegjeld til Landkreditt pr 31/12

2015

2014

245000

338304

Av gjelden er det ingenting som forfaller mer enn 5 år etter regnskapsårets slutt.

#### Note 6 Lønnskostnader:

Det er ikke utbetalt styrehonorar i året.

Selskapet har ikke ansatte.



## Note 7 Utestående fordringer:

	2015	2014
Kundefordringer/ubetalt vannavgift	-87 978	203046
Det er innbetalt for mye vannavgift/forskudd.		
Det er ikke avsatt til latent tap i den bokførte kundemasse pr. 31/12		

## Note 8 Spesifikasjon av annen driftskostnad:

	2015	2014
Strøm, trykkforsterker	16976	18931
Strøm, trafo	97400	131806
Rep/vedlikehold	136041	86054
Regnskapshonorar	21502	22729
Forsikring	28514	24111
Styremøter	251	0
Bank og kortgebyrer	250	136
Sum	300934	283767

## Note 9 Skattekostnader

	2015
Resultat før skattekostnad	108046
Permanente og andre forskjeller	74
Anvendt skattemessig framførbart underskudd	0
Inntekt	108120

	2015	2014
Betalbar skatt	29192	13548
Samlede ordinære skattekostnader	29192	13548

Skattesats pr 31/12: 27 %



### Styrets årsberetning 2015

**Virksomhetens art og hvor den drives.**

Sylling Jordvanning SA leverer vanningsvann for bruk i jord- og hagebruksvirksomhet samt til idretts- og fritidsformål. Virksomheten drives i Sylling i Lier kommune.

**Fortsatt drift.**

Forutsetning om fortsatt drift er til stede, og årsregnskapet for 2015 er satt opp under denne forutsetningen.

**Arbeidsmiljø/ytre miljø og likestilling.**

Selskapet har ikke ansatte.

Det er følgelig ikke registrert sykefravær, ulykker eller skader på ansatte.

Selskapets virksomhet forurensar ikke det ytre miljøet.

**Andre forhold.**


Det er etter det styret kjenner til ikke inntrådt forhold etter regnskapsårets utgang som har betydning for selskapets stilling og resultat. Styret mener at årsregnskapet gir et rettvise bilde av selskapets eiendeler og gjeld, finansielle stilling og resultat.


Styret foreslår at årets resultat overføres egenkapital.


**Styret.**

Styret har i 2015 bestått av John Gunnar Swang (leder), Simen Myhre (styremedlem) og Heine Brix (styremedlem).  
Varamedlem: Sverre Granli, Fredrik Bretting Trolsrud og Bent Håkon Kraugerud.

Sylling, 15/2-16

  
John Gunnar Swang

  
Simen Myhre

  
Heine Brix

20