



ÅRSREGNSKAPET FOR REGNSKAPSÅRET 2021 - GENERELL INFORMASJON

Enheten

Organisasjonsnummer: 999 539 637
Organisasjonsform: Aksjeselskap
Foretaksnavn: MER MANAGEMENT AS
Forretningsadresse: Øvre Slottsgate 2B
0157 OSLO

Regnskapsår

Årsregnskapets periode: 01.01.2021 - 31.12.2021

Konsern

Morselskap i konsern: Nei

Regnskapsregler

Regler for små foretak benyttet: Ja
Benyttet ved utarbeidelsen av årsregnskapet til selskapet: Regnskapslovens alminnelige regler

Årsregnskapet fastsatt av kompetent organ

Bekreftet av representant for selskapet: Gunnar Greve
Dato for fastsettelse av årsregnskapet: 09.06.2022

Grunnlag for avgivelse

År 2021: Årsregnskapet er elektronisk innlevert
År 2020: Tall er hentet fra elektronisk innlevert årsregnskap fra 2021

Det er ikke krav til at årsregnskapet m.v. som sendes til Regnskapsregisteret er undertegnet. Kontrollen på at dette er utført ligger hos revisor/enhetens øverste organ. Sikkerheten ivaretas ved at innsender har rolle/rettighet for innsending av årsregnskapet via Altinn, og ved at det bekreftes at årsregnskapet er fastsatt av kompetent organ.

Brønnøysundregistrene, 15.09.2023



Resultatregnskap

Beløp i: NOK	Note	2021	2020
RESULTATREKNESKAP			
Inntekter			
Salgsinntekt		14 545 159	10 620 770
Annen driftsinntekt	9	6 831 558	3 425 260
Sum inntekter		21 376 717	14 046 030
Kostnader			
Fremmedytelser		2 009 512	1 804 778
Lønnskostnad	3	8 747 887	6 687 271
Avskrivning av driftsmidler og immaterielle eiendeler	4	435 262	352 696
Annen driftskostnad	3	4 355 367	4 061 336
Sum kostnader		15 548 027	12 906 080
Driftsresultat		5 828 690	1 139 950
Finansinntekter og finanskostnader			
Anna renteinntekt			12 659
Annen finansinntekt		4 425	65 257
Sum finansinntekter		4 425	77 916
Annan rentekostnad		86 900	87 628
Annen finanskostnad		3 130	9 343
Sum finanskostnader		90 030	96 970
Netto finans		-85 605	-19 054
Ordinært resultat før skattekostnad		5 743 085	1 120 896
Skattekostnad på ordinært resultat	5	1 297 481	253 203
Ordinært resultat etter skattekostnad		4 445 604	867 693
Årsresultat	2	4 445 604	867 693
Årsresultat etter minoritetsinteresser		4 445 604	867 693
Totalresultat		4 445 604	867 693



Resultatregnskap

Beløp i: NOK	Note	2021	2020
Overføringer og disponeringar			
Ordinært utbytte	8	4 400 000	175 522
Konsernbidrag			890 640
Avsatt til annen egenkapital		45 604	
Overført fra annen egenkapital			-198 469
Sum overføringer og disponeringar		4 445 604	867 693



Balanse

Beløp i: NOK	Note	2021	2020
BALANSE - EIGEDELAR			
Anleggsmiddel			
Immaterielle egedelar			
Utsett skattefordel	5		
Varige driftsmiddel			
Driftsløsøre, inventar o.a. utstyr	4, 7	1 723 271	1 798 390
Sum varige driftsmiddel		1 723 271	1 798 390
Finansielle anleggsmiddel			
Andre langsiktige fordringer		1 071 391	1 071 391
Sum finansielle anleggsmiddel		1 071 391	1 071 391
Sum anleggsmiddel		2 794 662	2 869 781
Omløpsmiddel			
Varer			
Krav			
Kundefordringer		11 633 192	5 104 192
Andre kortsiktige fordringer		2 302 728	278 404
Konsernkrav	8	3 745 344	7 220 418
Sum krav		17 681 264	12 603 014
Bankinnskott, kontantar og liknande			
Bankinnskudd, kontanter o.l.	6	332 870	314 283
Sum bankinnskott, kontantar og liknande		332 870	314 283
Sum omløpsmiddel		18 014 134	12 917 297
SUM EIGEDELAR		20 808 796	15 787 078

BALANSE - EIGENKAPITAL OG GJELD

Eigenkapital



Balanse

Beløp i: NOK	Note	2021	2020
Innskoten egenkapital			
Aksjekapital	1	600 000	600 000
Behaldning av egne aksjar	1		
Annan innskoten egenkapital		237 521	237 521
Sum innskoten egenkapital		837 521	837 521
Opptent egenkapital			
Annen egenkapital		2 413 645	3 506 601
Sum opptent egenkapital		2 413 645	3 506 601
Sum egenkapital	2	3 251 166	4 344 122
Gjeld			
Langsiktig gjeld			
Utsett skatt	5	43 992	59 381
Sum avsetjingar for plikter		43 992	59 381
Anna langsiktig gjeld			
Gjeld til kredittinstitusjonar	7	1 623 842	1 813 502
Sum anna langsiktig gjeld		1 623 842	1 813 502
Sum langsiktig gjeld		1 667 834	1 872 883
Kortsiktig gjeld			
Gjeld til kredittinstitusjoner		3 201 569	358 242
Leverandørgjeld		1 868 807	2 231 220
Betalbar skatt	5	991 738	
Skyldig offentlige avgifter		1 656 854	824 297
Utbytte		4 400 000	175 522
Kortsiktig konserngjeld	8	1 635 214	5 187 290
Annen kortsiktig gjeld		2 135 614	793 502
Sum kortsiktig gjeld		15 889 796	9 570 073
Sum gjeld		17 557 630	11 442 956
SUM EIGENKAPITAL OG GJELD		20 808 796	15 787 078



Brønnøysundregistrene

ÅRSREGNSKAP FOR REGNSKAPSÅRET 2021 - GENERELL INFORMASJON

Journalnummer: 2022 606404

Enheten

Organisasjonsnummer: 999 539 637
Organisasjonsform: Aksjeselskap
Foretaksnavn: MER MANAGEMENT AS
Forretningsadresse: Øvre Slottsgate 2B
0157 OSLO

Regnskapsår

Årsregnskapets periode: 01.01.2021 - 31.12.2021

Konsern

Morselskap i konsern: Nei

Regnskapsregler

Regler for små foretak benyttet: Ja
Benyttet ved utarbeidelsen av
årsregnskapet til selskapet: Regnskapslovens alminnelige regler

Årsregnskapet fastsatt av kompetent organ

Bekreftet av representant for selskapet: Gunnar Greve
Dato for fastsettelse av årsregnskapet: 09.06.2022

Revisjon

Årsregnskapet er utarbeidet av ekstern
autorisert regnskapsfører: Ja

Grunnlag for avgivelse

År 2021: Årsregnskap er elektronisk innlevert.
År 2020: Tall er hentet fra elektronisk innlevert årsregnskap fra 2021.

Det er ikke krav til at årsregnskapet m.v. som sendes til Regnskapsregisteret er undertegnet. Kontrollen på at dette er utført ligger hos revisor/enhetens øverste organ. Sikkerheten ivaretas ved at innsender har rolle/rettighet for innsending av årsregnskapet via Altinn, og ved at det bekreftes at årsregnskapet er fastsatt av kompetent organ.

Brønnøysundregistrene, 09.07.2022



Organisasjonsnr: 999 539 637
MER MANAGEMENT AS

RESULTATREGNSKAP

Beløp i: NOK	Note	2021	2020
RESULTATREKNESKAP			
Inntekter			
Salgsinntekt		14 545 159	10 620 770
Annen driftsinntekt	9	6 831 558	3 425 260
Sum inntekter		21 376 717	14 046 030
Kostnader			
Fremmedytelser		2 009 512	1 804 778
Lønnskostnad	3	8 747 887	6 687 271
Avskrivning av driftsmidler og immaterielle eiendeler	4	435 262	352 696
Annen driftskostnad	3	4 355 367	4 061 336
Sum kostnader		15 548 027	12 906 080
Driftsresultat		5 828 690	1 139 950
Finansinntekter og finanskostnader			
Anna renteinntekt			12 659
Annen finansinntekt		4 425	65 257
Sum finansinntekter		4 425	77 916
Annan rentekostnad		86 900	87 628
Annen finanskostnad		3 130	9 343
Sum finanskostnader		90 030	96 970
Netto finans		-85 605	-19 054
Ordinært resultat før skattekostnad			
Ordinært resultat før skattekostnad		5 743 085	1 120 896
Skattekostnad på ordinært resultat	5	1 297 481	253 203
Ordinært resultat etter skattekostnad		4 445 604	867 693
Årsresultat	2	4 445 604	867 693
Årsresultat etter minoritetsinteresser		4 445 604	867 693
Totalresultat		4 445 604	867 693
Overføringer og disponeringar			
Ordinært utbytte	8	4 400 000	175 522
Konsernbidrag			890 640
Avsatt til annen egenkapital		45 604	



Overført fra annen egenkapital		-198 469
Sum overføringer og disponeringar	4 445 604	867 693



Organisasjonsnr: 999 539 637
MER MANAGEMENT AS

BALANSE

Beløp i: NOK	Note	2021	2020
--------------	------	------	------

BALANSE - EIGEDLAR

Anleggsmiddel

Immaterielle egedelar

Utsett skattefordel	5		
---------------------	---	--	--

Varige driftsmiddel

Driftsløssøre, inventar o.			
----------------------------	--	--	--

a. utstyr	4, 7	1 723 271	1 798 390
-----------	------	-----------	-----------

Sum varige driftsmiddel		1 723 271	1 798 390
-------------------------	--	-----------	-----------

Finansielle anleggsmiddel

Andre langsiktige			
-------------------	--	--	--

fordringer		1 071 391	1 071 391
------------	--	-----------	-----------

Sum finansielle			
-----------------	--	--	--

anleggsmiddel		1 071 391	1 071 391
---------------	--	-----------	-----------

Sum anleggsmiddel		2 794 662	2 869 781
-------------------	--	-----------	-----------

Omløpsmiddel

Varer

Krav

Kundefordringer		11 633 192	5 104 192
-----------------	--	------------	-----------

Andre kortsiktige			
-------------------	--	--	--

fordringer		2 302 728	278 404
------------	--	-----------	---------

Konsernkrav	8	3 745 344	7 220 418
-------------	---	-----------	-----------

Sum krav		17 681 264	12 603 014
----------	--	------------	------------

Bankinnskot, kontantar og liknande

Bankinnskudd, kontanter o.			
----------------------------	--	--	--

l.	6	332 870	314 283
----	---	---------	---------

Sum bankinnskot,			
------------------	--	--	--

kontantar og liknande		332 870	314 283
-----------------------	--	---------	---------

Sum omløpsmiddel		18 014 134	12 917 297
------------------	--	------------	------------

SUM EIGEDLAR		20 808 796	15 787 078
--------------	--	------------	------------

BALANSE - EIGENKAPITAL OG GJELD

Eigenkapital

Innskoten eigenkapital

Aksjekapital	1	600 000	600 000
--------------	---	---------	---------

Behaldning av egne aksjar	1		
---------------------------	---	--	--

Annan innskoten			
-----------------	--	--	--

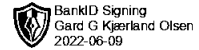
eigenkapital		237 521	237 521
--------------	--	---------	---------



Sum innskoten egenkapital		837 521	837 521
Opptent egenkapital			
Annen egenkapital		2 413 645	3 506 601
Sum opptent egenkapital		2 413 645	3 506 601
Sum egenkapital	2	3 251 166	4 344 122
Gjeld			
Langsiktig gjeld			
Utsett skatt	5	43 992	59 381
Sum avsetjinger for plikter		43 992	59 381
Anna langsiktig gjeld			
Gjeld til			
kredittinstitusjonar	7	1 623 842	1 813 502
Sum anna langsiktig gjeld		1 623 842	1 813 502
Sum langsiktig gjeld		1 667 834	1 872 883
Kortsiktig gjeld			
Gjeld til			
kredittinstitusjoner		3 201 569	358 242
Leverandørgjeld		1 868 807	2 231 220
Betalbar skatt	5	991 738	
Skyldig offentlige avgifter		1 656 854	824 297
Utbytte		4 400 000	175 522
Kortsiktig konserngjeld	8	1 635 214	5 187 290
Annen kortsiktig gjeld		2 135 614	793 502
Sum kortsiktig gjeld		15 889 796	9 570 073
Sum gjeld		17 557 630	11 442 956
SUM EIGENKAPITAL OG GJELD		20 808 796	15 787 078



PLUS REVISJON AS
Audit & Advisory



BankID Signering
Gard G. Kjørland Olsen
2022-06-09

Til TII generalforsamlingen i Mer Management AS

Uavhengig revisors beretning

Konklusjon

Vi har revidert Mer Management AS sitt årsregnskap som viser et overskudd på kr 4 445 604. Årsregnskapet består av balanse per 31.12 2021, resultatregnskap for regnskapsåret avsluttet per denne datoen og noter til årsregnskapet, herunder et sammendrag av viktige regnskapsprinsipper.

Etter vår mening

- oppfyller årsregnskapet gjeldende lovkrav, og
- gir årsregnskapet et rettviseende bilde av selskapets finansielle stilling per 31.12 2021 og av dets resultat for regnskapsåret avsluttet per denne datoen i samsvar med regnskapslovens regler og god regnskapskikk i Norge.

Grunnlag for konklusjonen

Vi har gjennomført revisjonen i samsvar med de internasjonale revisjonsstandardene International Standards on Auditing (ISA-ene). Våre oppgaver og plikter i henhold til disse standardene er beskrevet nedenfor under "Revisors oppgaver og plikter ved revisjonen av årsregnskapet". Vi er uavhengige av selskapet slik det kreves i lov, forskrift og International Code of Ethics for Professional Accountants (inkludert internasjonale uavhengighetsstandarder) utstedt av the International Ethics Standards Board for Accountants (IESBA-reglene), og vi har overholdt våre øvrige etiske forpliktelser i samsvar med disse kravene. Innhentet revisjonsbevis er etter vår vurdering tilstrekkelig og hensiktsmessig som grunnlag for vår konklusjon.

Ledelsens ansvar for årsregnskapet

Ledelsen er ansvarlig for å utarbeide årsregnskapet og for at det gir et rettviseende bilde i samsvar med regnskapslovens regler og god regnskapskikk i Norge. Ledelsen er også ansvarlig for slik intern kontroll som den finner nødvendig for å kunne utarbeide et årsregnskap som ikke inneholder vesentlig feilinformasjon, verken som følge av misligheter eller utilsiktede feil.

Ved utarbeidelsen av årsregnskapet må ledelsen ta standpunkt til selskapets evne til fortsatt drift og opplyse om forhold av betydning for fortsatt drift. Forutsetningen om fortsatt drift skal legges til grunn for årsregnskapet så lenge det ikke er sannsynlig at virksomheten vil bli avvirket.

Revisors oppgaver og plikter ved revisjonen av årsregnskapet


Vårt mål er å oppnå betryggende sikkerhet for at årsregnskapet som helhet ikke inneholder vesentlig feilinformasjon, verken som følge av misligheter eller utilsiktede feil, og å avgi en revisjonsberetning som inneholder vår konklusjon. Betryggende sikkerhet er en høy grad av sikkerhet, men ingen garanti for at en revisjon utført i samsvar med ISA-ene, alltid vil avdekke vesentlig feilinformasjon som

Plus Revisjon AS

Rosenkrantz' gate 20, 0160 Oslo
Tlf: 23 03 91 60
www.plus-revisjon.no
Org.nr. 990 422 052 MVA, Foretaksregistrert



PLUS REVISJON AS
Audit & Advisory



eksisterer. Feilinformasjon kan oppstå som følge av misligheter eller utilsiktede feil. Feilinformasjon blir vurdert som vesentlig dersom den enkeltvis eller samlet med rimelighet kan forventes å påvirke økonomiske beslutninger som brukerne foretar basert på årsregnskapet.


For videre beskrivelse av revisors oppgaver og plikter vises det til:
<https://revisorforeningen.no/revisjonsberetninger>


Oslo, 31.mai 2022
Plus Revisjon AS


Gard Greger Kjærland Olsen
statsautorisert revisor
(elektronisk signert)


Plus Revisjon AS
Rosenkrantz' gate 20, 0160 Oslo
Tlf: 23 03 91 60
www.plus-revisjon.no
Org.nr. 990 422 052 MVA, Foretaksregistrert



 BankID Signing
Aman Testamichael
2022-06-01

 BankID Signing
Yonas Testamichael Aregai
2022-06-01

 BankID Signing
Bernt Jacob Schwings Petters
2022-06-04

 BankID Signing
Gunnar Greve
2022-06-06

Årsregnskap

2021

Mer Management AS


Org.nr.:999 539 637





Resultatregnskap


Mer Management AS

Driftsinntekter og driftskostnader	Note	2021	2020
Salgsinntekt		14 545 159	10 620 770
Annen driftsinntekt	9	6 831 558	3 425 260
Sum driftsinntekter		21 376 717	14 046 030
Fremmedytelser		2 009 512	1 804 778
Lønnskostnad	3	8 747 887	6 687 271
Avskrivning av driftsmidler og immaterielle eiendeler	4	435 262	352 696
Annen driftskostnad	3	4 355 367	4 061 336
Sum driftskostnader		15 548 027	12 906 080
Driftsresultat		5 828 690	1 139 950
Finansinntekter og finanskostnader			
Annen renteinntekt		0	12 659
Annen finansinntekt		4 425	65 257
Annen rentekostnad		86 900	87 628
Annen finanskostnad		3 130	9 343
Resultat av finansposter		-85 605	-19 054
Ordinært resultat før skattekostnad		5 743 085	1 120 896
Skattekostnad på ordinært resultat	5	1 297 481	253 203
Ordinært resultat		4 445 604	867 693
Årsresultat	2	4 445 604	867 693
Overføringer			
Avsatt til utbytte	8	4 400 000	175 522
Avsatt konsernbidrag		0	890 640
Avsatt til annen egenkapital		45 604	0
Overført fra annen egenkapital		0	198 469
Sum overføringer		4 445 604	867 693

 BankID Signing
Aman Testamichael
2022-06-01

 BankID Signing
Yonas Testamichael Aregai
2022-06-01

 BankID Signing
Bernt Jacob Schwings Petters
2022-06-04

 BankID Signing
Gunnar Greve
2022-06-06

2020



Balanse

Mer Management AS

Eiendeler

Note

2021

Anleggsmidler

Varige driftsmidler

Driftsløsøre, inventar o.a. utstyr

4, 7

1 723 271

1 798 390

Sum varige driftsmidler

1 723 271

1 798 390

Finansielle anleggsmidler

Andre langsiktige fordringer

1 071 391

1 071 391

Sum finansielle anleggsmidler

1 071 391

1 071 391

Sum anleggsmidler

2 794 662

2 869 781

Omløpsmidler

Fordringer

Kundefordringer

11 633 192

5 104 192

Andre kortsiktige fordringer

2 302 728

278 404

Konsernfordringer

8

3 745 344

7 220 418

Sum fordringer

17 681 264

12 603 014

Investeringer

Bankinnskudd, kontanter o.l.

6

332 870

314 283

Sum omløpsmidler

18 014 134

12 917 297

Sum eiendeler

20 808 796

15 787 078



BankID Signing
Aman Testamichael
2022-06-01



BankID Signing
Yonas Testamichael Aregai
2022-06-01



BankID Signing
Bernt Jacob Schwings Petters
2022-06-04



BankID Signing
Gunnar Greve
2022-06-06

2020




Balanse


Mer Management AS


Egenkapital og gjeld

Note

2021

 BankID Signing
Aman Testamichael
2022-06-01

 BankID Signing
Yonas Testamichael Aregai
2022-06-01

 BankID Signing
Bernt Jacob Schwings Petters
2022-06-04

 BankID Signing
Gunnar Greve
2022-06-06
2020

Egenkapital

Innskutt egenkapital

Aksjekapital	1	600 000	600 000
Annen innskutt egenkapital		237 521	237 521
Sum innskutt egenkapital		837 521	837 521

Opptjent egenkapital

Annen egenkapital		2 413 645	3 506 601
Sum opptjent egenkapital		2 413 645	3 506 601
Sum egenkapital	2	3 251 166	4 344 122

Gjeld

Utsatt skatt	5	43 992	59 381
Sum avsetning for forpliktelser		43 992	59 381

Annen langsiktig gjeld

Gjeld til kredittinstitusjoner	7	1 623 842	1 813 502
Sum annen langsiktig gjeld		1 623 842	1 813 502

Kortsiktig gjeld

Gjeld til kredittinstitusjoner		3 201 569	358 242
Leverandørgjeld		1 868 807	2 231 220
Betalbar skatt	5	991 738	0
Skyldig offentlige avgifter		1 656 854	824 297
Utbytte		4 400 000	175 522
Konserngjeld	8	1 635 214	5 187 290
Annen kortsiktig gjeld		2 135 614	793 502
Sum kortsiktig gjeld		15 889 796	9 570 073
Sum gjeld		17 557 630	11 442 956

Sum egenkapital og gjeld

20 808 796 **15 787 078**



Balanse

Mer Management AS

Oslo, 31.05.2022
Styret i Mer Management AS



BankID Signing
Aman Tesfamichael
2022-06-01



BankID Signing
Yonas Tesfamichael Aregai
2022-06-01



BankID Signing
Bernt Jacob Schwings Petters
2022-06-04



BankID Signing
Gunnar Greve
2022-06-06

Bernt Jacob Schwings Pettersen
styreleder

Yonas Tesfamichael Aregai
styremedlem

Gunnar Greve
styremedlem/daglig leder

Aman Tesfamichael
styremedlem



Regnskapsprinsipper

Årsregnskapet er satt opp i samsvar med regnskapsloven og NRS 8 - God regnskapsskikk fr

Valuta

Pengeposter i utenlandsk valuta vurderes iht. kursen ved regnskapsårets slutt.

Driftsinntekter

Inntektsføring ved salg av varer skjer på leveringstidspunktet. Tjenester inntektsføres etter hvert som de leveres.

Skatt

Skattekostnaden i resultatregnskapet omfatter både periodens betalbare skatt og endring i utsatt skatt. Utsatt skatt er beregnet med 22 % på grunnlag av de midlertidige forskjeller som eksisterer mellom regnskapsmessige og skattemessige verdier, samt ligningsmessig underskudd til fremføring ved utgangen av regnskapsåret. Skatteøkende og skattereduserende midlertidige forskjeller som reverserer eller kan reverseres i samme periode er utlignet og nettoført.

Klassifisering og vurdering av anleggsmidler

Anleggsmidler omfatter eiendeler bestemt til varig eie og bruk. Anleggsmidler er vurdert til anskaffelseskost. Varige driftsmidler balanseføres og avskrives over driftsmidlets økonomiske levetid.

Klassifisering og vurdering av omløpsmidler

Omløpsmidler og kortsiktig gjeld omfatter normalt poster som forfaller til betaling innen ett år etter balansedagen, samt poster som knytter seg til varekretsløpet. Omløpsmidler vurderes til laveste verdi av anskaffelseskost og virkelig verdi.

Fordringer

Kundefordringer og andre fordringer oppføres til pålydende etter fradrag for avsetning til forventet tap. Avsetning til tap gjøres på grunnlag av en individuell vurdering av de enkelte fordringene.

Note 1 Aksjonærer

Aksjekapitalen i Mer Management AS pr. 31.12 består av:

	Antall	Pålydende	Bokført
Ordinære aksjer	6 000	100,0	600 000
Sum	6 000		600 000


Eierstruktur


De største aksjonærene i % pr. 31.12 var:


	Ordinære	Eierandel	Stemmeandel
Mer Group As	6 000	100,0	100,0

Note 2 Egenkapital

	Aksjekapital	Overkurs	Annen Innskutt egenkapital	Annen egenkapital	Sum egenkapital
Pr. 31.12.2020	600 000	0	237 521	3 506 601	4 344 122
Årets resultat				4 445 604	4 445 604
Utbytte				-4 400 000	-4 400 000
Konsernbidrag avgitt				-1 138 559	-1 138 559
Pr 31.12.2021	600 000	0	237 521	2 413 646	3 251 167

 BankID Signing
Aman Testamichael
2022-06-01

 BankID Signing
Yonas Testamichael Aregai
2022-06-01

 BankID Signing
Bernt Jacob Schwings Petters
2022-06-04


 BankID Signing
Gunnar Greve
2022-06-06





Note 3 Lønnskostnader og ytelser, godtgjørelser til daglig leder, styret og rev...


Lønnskostnader

	2021	
Lønninger	6 698 340	
Arbeidsgiveravgift	1 046 916	
Pensjonskostnader	0	231 270
Andre ytelser	1 002 631	139 392
Sum	8 747 887	6 687 271

 BankID Signing
Aman Testamichael
2022-06-01

 BankID Signing
Yonas Testamichael Aregai
2022-06-01

 BankID Signing
Bernt Jacob Schwings Petters
2022-06-04

 BankID Signing
Gunnar Greve
2022-06-06

Selskapet har i 2021 sysselsatt 7 årsverk.


Note 4 Driftsmidler


	Personbil	Inventar	Kontormaskiner	Kunst	Sum
Anskaffelseskost 1.1	2 335 000	237 388	0	0	2 572 388
Tilganger igjennom året		247 488	89 655	23 000	360 142
Avganger igjennom året		0	0	0	0
Anskaffelseskost 31.12	2 335 000	484 876	89 655	23 000	2 932 530
Akkumulerte avskrivninger per 31.12	954 866	236 924	17 470	0	1 209 260
Balanse ført verdi 31.12	1 380 134	247 952	72 185	23 000	1 723 270
Årets avskrivninger	345 534	17 470	17 470	0	380 474
Økonomisk levetid	7 år	3 år	3 år	8	
Avskrivningsplan	Lineær	Lineær	Lineær	Ikke avkr	





Note 5 Skatt

	2021	
Årets skattekostnad		
Resultatført skatt på ordinært resultat:		
Betalbar skatt	1 312 870	
Endring i utsatt skatt	-15 389	
Skattekostnad ordinært resultat	1 297 481	253 203
Skattepliktig inntekt:		
Ordinært resultat før skatt	5 743 085	1 120 896
Permanente forskjeller	154 556	30 024
Endring i midlertidige forskjeller	69 948	-9 073
Avgitt konsernbidrag	-1 459 691	-1 141 846
Skattepliktig inntekt	4 507 898	0
Betalbar skatt i balansen:		
Betalbar skatt på årets resultat	1 312 870	251 206
Betalbar skatt på avgitt konsernbidrag	-321 132	-251 206
Sum betalbar skatt i balansen	991 738	0

 BankID Signing
Aman Testamichael
2022-06-01

 BankID Signing
Yonas Testamichael Aregai
2022-06-01

 BankID Signing
Bernt Jacob Schwings Petters
2022-06-04

 BankID Signing
Gunnar Greve
2022-06-06

Skatteeffekten av midlertidige forskjeller som har gitt opphav til utsatt skatt og utsatte skattefordeler, spesifisert på typer av midlertidige forskjeller

	2021	2020	Endring
Varige driftsmidler	289 618	359 565	69 948
Fordringer	-89 654	-89 654	0
Sum	199 964	269 912	69 948
Grunnlag for utsatt skatt	199 964	269 912	69 948
Utsatt skatt (22 %)	43 992	59 381	15 389

Note 6 Bankinnskudd

Innestående midler på skattetrekkskonto (bundne midler) er på kr. 332 870.

Skyldig skattetrekk per 31.12 er på kr. 0

Innestående midler på depositumskontoer (budne midler) er på kr. 1 071 391

Note 7 Pantstillelser og garantier

Mer Management har gjeld til Santander på kr. 1 623 842

Bokført beløp på bilen som er pantsatt er kr. 1 380 134

Mer Management har gjeld til Handelsbanken på kr 3 201 569


Bokført verdi på driftstilbehør som er pantsatt er kr 343 137





Note 8 Mellomværende med selskap i samme konsern

Fordringer

	Kortsiktige fordringer		Langsiktige fordringer	
	2021	2020	2021	2020
Mer Studios AS	5 302 401	5 912 446	0	0
Mer Group AS	0	67 000	0	0
Mer Publishing AS	810 321	75 412	0	0
Mer Content AS	1 662 704	985 406	0	0
Mer Recordings AS	607 478	0	0	0
Olaw AS	104 983	180 153	0	0
Sum	8 487 887	7 220 418	0	0

 BankID Signing
Aman Testamichael
2022-06-01

 BankID Signing
Yonas Testamichael Aregai
2022-06-01

 BankID Signing
Bernt Jacob Schwings Petters
2022-06-04

 BankID Signing
Gunnar Greve
2022-06-06

Gjeld

	Kortsiktig gjeld		Langsiktig gjeld	
	2021	2020	2021	2020
Mer Recordings AS	956 758	4 045 444	0	0
Mer Content	5 174	0	0	0
Mer Group AS	6 035 213	1 141 846	0	0
Sum	6 997 145	5 187 290	0	0

Note 9 Tilskudd

Det er bokført kr. 230 041 i inntekt til knyttet til kompensasjonsordning for november & desember 2020.