



## ÅRSREGNSKAPET FOR REGNSKAPSÅRET 2021 - GENERELL INFORMASJON

### Enheten

Organisasjonsnummer: 914 593 085  
Organisasjonsform: Aksjeselskap  
Foretaksnavn: KEY TANKERS AS  
Forretningsadresse: Skuteviksbodene 22  
5035 BERGEN

### Regnskapsår

Årsregnskapets periode: 01.01.2021 - 31.12.2021

### Konsern

Morselskap i konsern: Nei

### Regnskapsregler

Regler for små foretak benyttet: Nei  
Benyttet ved utarbeidelsen av årsregnskapet til selskapet: Regnskapslovens alminnelige regler

### Årsregnskapet fastsatt av kompetent organ

Bekreftet av representant for selskapet: Sigbjørn Tysse  
Dato for fastsettelse av årsregnskapet: 31.05.2022

### Grunnlag for avgivelse

År 2021: Årsregnskapet er elektronisk innlevert  
År 2020: Tall er hentet fra elektronisk innlevert årsregnskap fra 2021

*Det er ikke krav til at årsregnskapet m.v. som sendes til Regnskapsregisteret er undertegnet. Kontrollen på at dette er utført ligger hos revisor/enhetens øverste organ. Sikkerheten ivaretas ved at innsender har rolle/rettighet for innsending av årsregnskapet via Altinn, og ved at det bekreftes at årsregnskapet er fastsatt av kompetent organ.*

Brønnøysundregistrene, 16.08.2023



### Resultatregnskap

Beløp i: NOK	Note	2021	2020
<b>RESULTATREGNSKAP</b>			
<b>Inntekter</b>			
Driftsinntekt		134 154 399	121 482 266
<b>Sum inntekter</b>		<b>134 154 399</b>	<b>121 482 266</b>
<b>Kostnader</b>			
Mannskapskostnader	1	53 985 706	48 499 562
Avskrivning skip	2	36 938 794	40 410 484
Nedskrivning av varige driftsmidler og immaterielle eiendeler	2		12 900 000
Annen driftskostnad	1	42 729 983	39 436 742
<b>Sum kostnader</b>		<b>133 654 483</b>	<b>141 246 789</b>
<b>Driftsresultat</b>		<b>499 916</b>	<b>-19 764 523</b>
<b>Finansinntekter og finanskostnader</b>			
Annen finansinntekt		38 815	125 113
Agio / Disagio (-)		3 262 761	-5 937 580
<b>Sum finansinntekter</b>		<b>3 301 576</b>	<b>-5 812 467</b>
Annen finanskostnad		3 918 617	4 413 616
<b>Sum finanskostnader</b>		<b>3 918 617</b>	<b>4 413 616</b>
<b>Netto finans</b>		<b>-617 041</b>	<b>-10 226 084</b>
<b>Ordinært resultat før skattekostnad</b>		<b>-117 125</b>	<b>-29 990 606</b>
Skattekostnad på ordinært resultat	4	29 565	23 004
<b>Ordinært resultat etter skattekostnad</b>		<b>-146 690</b>	<b>-30 013 610</b>
<b>Årsresultat</b>		<b>-146 690</b>	<b>-30 013 610</b>
<b>Årsresultat etter minoritetsinteresser</b>		<b>-146 690</b>	<b>-30 013 610</b>
<b>Totalresultat</b>		<b>-146 690</b>	<b>-30 013 610</b>
<b>Overføringer og disponeringer</b>			
Overført fra annen egenkapital		-146 690	-30 013 610



## Resultatregnskap

<b>Beløp i: NOK</b>	<b>Note</b>	<b>2021</b>	<b>2020</b>
Sum overføringer og disponeringer		-146 690	-30 013 610



## Balanse

Beløp i: NOK	Note	2021	2020
<b>BALANSE - EIENDELER</b>			
<b>Anleggsmidler</b>			
<b>Immaterielle eiendeler</b>			
<b>Varige driftsmidler</b>			
Skip	2, 9	113 741 791	138 203 388
<b>Sum varige driftsmidler</b>		<b>113 741 791</b>	<b>138 203 388</b>
<b>Sum anleggsmidler</b>		<b>113 741 791</b>	<b>138 203 388</b>
<b>Omløpsmidler</b>			
<b>Varer</b>			
<b>Sum varer</b>	9	<b>1 019 940</b>	<b>1 044 629</b>
<b>Fordringer</b>			
Kundefordringer	6, 9	4 506 283	2 596 315
Andre kortsiktige fordringer		5 429 056	448 683
Konsernfordringer	6, 9	45 285 943	69 699
<b>Sum fordringer</b>		<b>55 221 282</b>	<b>3 114 697</b>
<b>Bankinnskudd, kontanter og lignende</b>			
Bankinnskudd, kontanter o.l.	10	1 949 310	1 570 205
<b>Sum bankinnskudd, kontanter og lignende</b>		<b>1 949 310</b>	<b>1 570 205</b>
<b>Sum omløpsmidler</b>		<b>58 190 533</b>	<b>5 729 531</b>
<b>SUM EIENDELER</b>		<b>171 932 324</b>	<b>143 932 919</b>
<b>BALANSE - EGENKAPITAL OG GJELD</b>			
<b>Egenkapital</b>			
<b>Innskutt egenkapital</b>			
Aksjekapital	3	110 000	100 000
<b>Sum innskutt egenkapital</b>		<b>110 000</b>	<b>100 000</b>



## Balanse

Beløp i: NOK	Note	2021	2020
<b>Opptjent egenkapital</b>			
Annen egenkapital		44 566 621	19 723 310
<b>Sum opptjent egenkapital</b>		<b>44 566 621</b>	<b>19 723 310</b>
<b>Sum egenkapital</b>	5	<b>44 676 621</b>	<b>19 823 310</b>
<b>Gjeld</b>			
<b>Langsiktig gjeld</b>			
<b>Annen langsiktig gjeld</b>			
Obligasjonslån	7, 9	110 320 841	107 594 525
Langsiktig konserngjeld	6		
Øvrig langsiktig gjeld	8, 9	5 144 649	9 599 176
<b>Sum annen langsiktig gjeld</b>		<b>115 465 490</b>	<b>117 193 700</b>
<b>Sum langsiktig gjeld</b>		<b>115 465 490</b>	<b>117 193 700</b>
<b>Kortsiktig gjeld</b>			
Leverandørgjeld		7 829 804	2 440 500
Betalbar skatt	4	29 565	23 004
Skyldig offentlige avgifter		413 321	419 969
Kortsiktig konserngjeld	6	1 902 768	1 827 107
Annen kortsiktig gjeld		1 614 756	2 205 328
<b>Sum kortsiktig gjeld</b>		<b>11 790 213</b>	<b>6 915 908</b>
<b>Sum gjeld</b>		<b>127 255 703</b>	<b>124 109 609</b>
<b>SUM EGENKAPITAL OG GJELD</b>		<b>171 932 324</b>	<b>143 932 919</b>



## Key Tankers AS

### Resultatregnskap

Note	DRIFTSINTEKTER OG DRIFTSKOSTNADER	2021	2020
	Driftsinntekt	134 154 399	121 482 266
	<b>Sum driftsinntekter</b>	<b><u>134 154 399</u></b>	<b><u>121 482 266</u></b>
1	Mannskapskostnader	53 985 706	48 499 562
2	Avskrivning skip	36 938 794	40 410 484
2	Nedskrivning av driftsmidler og immaterielle eiendeler	0	12 900 000
1	Annen driftskostnad	42 729 983	39 436 742
	<b>Sum driftskostnader</b>	<b><u>133 654 483</u></b>	<b><u>141 246 789</u></b>
	<b>Driftsresultat</b>	<b><u>499 916</u></b>	<b><u>-19 764 523</u></b>
	<b>FINANSINTEKTER OG FINANSKOSTNADER</b>		
	Annen finansinntekt	38 815	125 113
	Agio / Disagio (-)	3 262 761	-5 937 580
	Annen finanskostnad	3 918 617	4 413 616
	<b>Resultat av finansposter</b>	<b><u>-617 041</u></b>	<b><u>-10 226 084</u></b>
	<b>Ordinært resultat før skattekostnad</b>	<b><u>-117 125</u></b>	<b><u>-29 990 606</u></b>
4	Skattekostnad på ordinært resultat	29 565	23 004
	<b>Årsresultat</b>	<b><u>-146 690</u></b>	<b><u>-30 013 610</u></b>
	<b>Overføringer</b>		
	Overført fra annen egenkapital	146 690	30 013 610
	<b>Sum overføringer</b>	<b><u>-146 690</u></b>	<b><u>-30 013 610</u></b>



**Key Tankers AS**  
**Balanse pr. 31. desember**

Note	EIENDELER	2021	2020
	<b>Varige driftsmidler</b>		
2, 9	Skip	113 741 791	138 203 388
	<b>Sum varige driftsmidler</b>	<b><u>113 741 791</u></b>	<b><u>138 203 388</u></b>
	<b>Sum anleggsmidler</b>	<b><u>113 741 791</u></b>	<b><u>138 203 388</u></b>
	<b>Omløpsmidler</b>		
9	Varer	1 019 940	1 044 629
	<b>Fordringer</b>		
6, 9	Kundefordringer	4 506 283	2 596 315
	Andre kortsiktige fordringer	5 429 056	448 683
6, 9	Fordring på konsernselskap	45 285 943	69 699
	<b>Sum fordringer</b>	<b><u>55 221 282</u></b>	<b><u>3 114 697</u></b>
10	Bankinnskudd, kontanter o.l.	1 949 310	1 570 205
	<b>Sum omløpsmidler</b>	<b><u>58 190 533</u></b>	<b><u>5 729 531</u></b>
	<b>SUM EIENDELER</b>	<b><u>171 932 324</u></b>	<b><u>143 932 919</u></b>



Key Tankers AS

Balanse pr. 31. desember

Note	EGENKAPITAL OG GJELD	2021	2020
	<b>Innskutt egenkapital</b>		
3	Aksjekapital	110 000	100 000
	<b>Sum innskutt egenkapital</b>	<b>110 000</b>	<b>100 000</b>
	<b>Opptjent egenkapital</b>		
	Annen egenkapital	44 566 621	19 723 310
	<b>Sum opptjent egenkapital</b>	<b>44 566 621</b>	<b>19 723 310</b>
5	<b>Sum egenkapital</b>	<b>44 676 621</b>	<b>19 823 310</b>
	<b>Gjeld</b>		
	<b>Annen langsiktig gjeld</b>		
7, 9	Gjeld til kredittinstitusjoner	110 320 841	107 594 525
8, 9	Øvrig langsiktig gjeld	5 144 649	9 599 176
	<b>Sum annen langsiktig gjeld</b>	<b>115 465 490</b>	<b>117 193 700</b>
	<b>Kortsiktig gjeld</b>		
6	Gjeld til selskap i samme konsern	1 902 768	1 827 107
	Leverandørgjeld	7 829 804	2 440 500
4	Betalbar skatt	29 565	23 004
	Skyldig offentlige avgifter	413 321	419 969
	Annen kortsiktig gjeld	1 614 756	2 205 328
	<b>Sum kortsiktig gjeld</b>	<b>11 790 213</b>	<b>6 915 908</b>
	<b>Sum gjeld</b>	<b>127 255 703</b>	<b>124 109 609</b>
	<b>SUM EGENKAPITAL OG GJELD</b>	<b>171 932 324</b>	<b>143 932 919</b>

Bergen, ..... april 2022

\_\_\_\_\_  
Sigbjørn Tysse  
Styreleder/ Daglig leder



## **KEY TANKERS AS**

Org. nr. 914 593 085

### **ÅRSBERETNING 2021**

#### **Virksomhetens art og hvor den drives**

Key Tankers AS sin virksomhet er investering og drift av skip. Selskapet er lokalisert i Bergen kommune.

#### **Redegjørelse for årsregnskapet**

Samlet driftsinntekt er på MNOK 134,2, mot MNOK 121,5 i 2020. Årsresultat ble et underskudd på MNOK 0,1 mot et underskudd på MNOK 30,0 i 2020.

Samlet kontantstrøm fra operasjonelle aktiviteter var positiv med MNOK 34,7 mot MNOK 20,8 året før. Selskapets likviditetsbeholdning var MNOK 1,9 pr 31.12.2021. Selskapets driftskapital er finansiert via konsernkontosystem og likviditeten er tilfredsstillende.

Totalkapitalen var ved utgangen av året MNOK 171,9 sammenlignet med MNOK 143,9 året før. Egenkapitalen pr. 31.12.2021 er på MNOK 44,7 og utgjør 26,0 % av totalkapitalen mot 13,8 % ved utgangen av 2020.

#### **Fortsatt drift**

I samsvar med regnskapsloven § 3-3a bekreftes det at forutsetningene om fortsatt drift er til stede. Til grunn for antagelsen ligger utvikling i 2022 samt fremtidige budsjetter. Selskapet er i en tilfredsstillende økonomisk og finansiell stilling.

#### **Fremtidig utvikling**

Selskapet leier ut skip på kontrakter. Skipene opererer i et marked som har vært preget av hard konkurranse og svake marginer i flere år. Samlet tonnasje i markedet og generelt aktivitetsnivå gjør at styret ikke forventer vesentlige endringer i dette bildet på kort eller mellomlang sikt.

#### **Finansiell risiko**

##### *Markedsrisiko*

Selskapet er eksponert for endringer i små-tank markedet, som historisk har vært utsatt for svingninger. Selskapet er avhengig av at eventuelle økte kostnader gjenspeiles i bedret små-tank marked.

##### *Valutarisiko*

Selskapet er også eksponert mot endringer i valutakurser, spesielt USD og EUR, da en vesentlig del av selskapets inntekter og kostnader er i utenlandsk valuta.

##### *Kredittrisiko*

Risiko for at motpart ikke har økonomisk evne til å oppfylle sine forpliktelser anses for lav. Selskapet har bare en kunde, denne har til gjengjeld god drift.



#### *Likviditetsrisiko*

Selskapet vurderer likviditeten i selskapet som tilfredsstillende. Selskapet jobber kontinuerlig med tiltak som kan føre til bedret likviditet.

#### **Ansatte, arbeidsmiljø og likestilling**

Styret er av den oppfatning at arbeidsmiljøet og den generelle trivsel på arbeidsplassen er god. Sykefraværet i 2021 var normalt for denne type virksomhet. Det var i 2021 ingen skader eller ulykker av alvorlig karakter. Av selskapets 66 ansatte er alle menn. Styret anser det å være normalt med overvekt av mannlige ansatte i denne typen virksomhet. Styret består av en mann.

Bedriften har lavt sykefravær, registrert til 0,8 % i 2020. Dette utgjør ca 0,5 årsverk.

Bedriften har ingen ansatte med nedsatt funksjonsevne, men vil i den grad det er mulig søke å tilpasse arbeidsforholdene slik at også personer med nedsatt funksjonsevne kan ta arbeid i bedriften.

Bedriften har en policy som skal sikre like muligheter og rettigheter og hindre diskriminering på grunn av etnisitet, nasjonal opprinnelse, avstamning, hudfarge, religion og livssyn.

Selskapets rapporterte ansatte er for alle praktiske realiteter ansatt i selskapenes tekniske management selskap. Key Tankers AS har bare et solidaransvar overfor de ansatte og velger derfor å vise disse som ansatte. På bakgrunn av at personell på skipene reelt sett er ansatt i management selskapene vil styret ikke ha grunnlag for eller plikt til å redegjøre for aktivitets- og redegjøringsplikten.

Key Tankers AS har imidlertid løpende dialog med management selskapene for å sikre at personell på skipene ivaretas på en god måte.

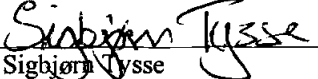
#### **Miljørapportering**

Drift av skip medfører utslipp av både CO<sub>2</sub> og NO<sub>x</sub> som har som har en negativ påvirkning på ytre miljø. Styret er enige i at det både lokalt og i verden ellers er et behov for å få til en grønnere skipsfart. Key Tankers AS er medlem av NO<sub>x</sub> fondet og har gjennom dette utført prosjekter med formål å redusere CO<sub>2</sub> og NO<sub>x</sub> avtrykket. Selskapet er i kontinuerlig søken etter prosjekter som kan redusere skipenes miljøavtrykk. Pr i dag medfører ikke skipets utslipp mer enn det som er vanlig i bransjen

#### **Styreforsikring**

Det er ikke tegnet forsikring for styrets medlemmer eller daglig leder for mulig ansvar overfor foretaket og tredjepersoner.

Bergen, 30. april 2022

  
Sigbjørn Tysse  
styrets leder/daglig leder



## Key Tankers AS

### Resultatregnskap

Note	DRIFTSINNEKTER OG DRIFTSKOSTNADER	2021	2020
	Driftsinntekt	134 154 399	121 482 266
	<b>Sum driftsinntekter</b>	<b><u>134 154 399</u></b>	<b><u>121 482 266</u></b>
1	Mannskapskostnader	53 985 706	48 499 562
2	Avskrivning skip	36 938 794	40 410 484
2	Nedskrivning av driftsmidler og immaterielle eiendeler	0	12 900 000
1	Annen driftskostnad	42 729 983	39 436 742
	<b>Sum driftskostnader</b>	<b><u>133 654 483</u></b>	<b><u>141 246 789</u></b>
	<b>Driftsresultat</b>	<b><u>499 916</u></b>	<b><u>-19 764 523</u></b>
	<b>FINANSINNEKTER OG FINANSKOSTNADER</b>		
	Annen finansinntekt	38 815	125 113
	Agio / Disagio (-)	3 262 761	-5 937 580
	Annen finanskostnad	3 918 617	4 413 616
	<b>Resultat av finansposter</b>	<b><u>-617 041</u></b>	<b><u>-10 226 084</u></b>
	<b>Ordinært resultat før skattekostnad</b>	<b><u>-117 125</u></b>	<b><u>-29 990 606</u></b>
4	Skattekostnad på ordinært resultat	29 565	23 004
	<b>Årsresultat</b>	<b><u>-146 690</u></b>	<b><u>-30 013 610</u></b>
	<b>Overføringer</b>		
	Overført fra annen egenkapital	146 690	30 013 610
	<b>Sum overføringer</b>	<b><u>-146 690</u></b>	<b><u>-30 013 610</u></b>



**Key Tankers AS**  
**Balanse pr. 31. desember**

Note	EIENDELER	2021	2020
	<b>Varige driftsmidler</b>		
2, 9	Skip	113 741 791	138 203 388
	<b>Sum varige driftsmidler</b>	<b>113 741 791</b>	<b>138 203 388</b>
	<b>Sum anleggsmidler</b>	<b>113 741 791</b>	<b>138 203 388</b>
	<b>Omløpsmidler</b>		
9	Varer	1 019 940	1 044 629
	<b>Fordringer</b>		
6, 9	Kundefordringer	4 506 283	2 596 315
	Andre kortsiktige fordringer	5 429 056	448 683
6, 9	Fordring på konsernselskap	45 285 943	69 699
	<b>Sum fordringer</b>	<b>55 221 282</b>	<b>3 114 697</b>
10	Bankinnskudd, kontanter o.l.	1 949 310	1 570 205
	<b>Sum omløpsmidler</b>	<b>58 190 533</b>	<b>5 729 531</b>
	<b>SUM EIENDELER</b>	<b>171 932 324</b>	<b>143 932 919</b>




## Key Tankers AS

## Balanse pr. 31. desember

Note	EGENKAPITAL OG GJELD	2021	2020
	<b>Innskutt egenkapital</b>		
3	Aksjekapital	110 000	100 000
	<b>Sum innskutt egenkapital</b>	<b>110 000</b>	<b>100 000</b>
	<b>Opptjent egenkapital</b>		
	Annen egenkapital	44 566 621	19 723 310
	<b>Sum opptjent egenkapital</b>	<b>44 566 621</b>	<b>19 723 310</b>
5	<b>Sum egenkapital</b>	<b>44 676 621</b>	<b>19 823 310</b>
	<b>Gjeld</b>		
	<b>Annen langsiktig gjeld</b>		
7, 9	Gjeld til kredittinstitusjoner	110 320 841	107 594 525
8, 9	Øvrig langsiktig gjeld	5 144 649	9 599 176
	<b>Sum annen langsiktig gjeld</b>	<b>115 465 490</b>	<b>117 193 700</b>
	<b>Kortsiktig gjeld</b>		
6	Gjeld til selskap i samme konsern	1 902 768	1 827 107
	Leverandørgjeld	7 829 804	2 440 500
4	Betalbar skatt	29 565	23 004
	Skyldig offentlige avgifter	413 321	419 969
	Annen kortsiktig gjeld	1 614 756	2 205 328
	<b>Sum kortsiktig gjeld</b>	<b>11 790 213</b>	<b>6 915 908</b>
	<b>Sum gjeld</b>	<b>127 255 703</b>	<b>124 109 609</b>
	<b>SUM EGENKAPITAL OG GJELD</b>	<b>171 932 324</b>	<b>143 932 919</b>

Bergen, 30. april 2022

  
Sigbjørn Tysse  
Styreleder/ Daglig leder



Key Tankers AS

## Kontantstrømoppstilling

KONTANTSTRØMMER FRA OPERASJONELLE AKTIVITETER	2021	2020
Ordinært resultat før skattekostnad	-117 125	-29 990 606
Periodens avskrivninger	36 938 794	40 410 484
Nedskrivninger	0	12 900 000
Periodens betalte skatt	23 004	19 269
Endring i varer	24 689	-182 629
Endring i kundefordringer	-1 909 968	-1 993 283
Endring i leverandørgjeld	5 389 304	39 420
Endring i andre omløpsmidler og andre gjeldsposter	-5 623 602	-375 809
<b>Netto kontantstrøm fra operasjonelle aktiviteter</b>	<b>34 725 096</b>	<b>20 826 846</b>
<b>KONTANTSTRØMMER FRA INVESTERINGSAKTIVITETER</b>		
Utbetalinger ved kjøp av varige driftsmidler	-12 477 197	-41 046 515
<b>Netto kontantstrøm fra investeringsaktiviteter</b>	<b>-12 477 197</b>	<b>-41 046 515</b>
<b>KONTANTSTRØMMER FRA FINANSIERINGSAKTIVITETER</b>		
Innbetalinger ved opptak av ny langsiktig gjeld	20 256 441	10 884 500
Utbetalinger ved nedbetaling av langsiktig gjeld	-21 984 652	-420 551
Netto endring konsernkonto kassekreditt	-45 140 583	19 470 956
Innbetaling av egenkapital	25 000 000	0
Utbetaling/innbetalinger konsernbidrag	0	-10 000 000
<b>Netto kontantstrøm fra finansieringsaktiviteter</b>	<b>-21 868 794</b>	<b>19 934 905</b>
Netto endring i bankinnskudd, kontanter o.l.	379 105	-284 764
Beholdning av bankinnskudd, kontanter o.l. pr. 01.01.	1 570 205	1 854 969
<b>Beholdning av bankinnskudd, kontanter o.l. pr. 31.12.</b>	<b>1 949 310</b>	<b>1 570 205</b>



## Key Tankers AS

# Noter til regnskap 2021

### **Note 0 - Regnskapsprinsipper**

Årsregnskapet er satt opp i samsvar med regnskapsloven av 1998 og god regnskapsskikk i Norge. Regnskapsprinsippene beskrives nedenfor.

### **Hovedregel for vurdering og klassifisering av eiendeler og gjeld**

Eiendeler bestemt til varig eie eller bruk er klassifisert som anleggsmidler. Andre eiendeler er klassifisert som omløpsmidler. Fordringer som skal tilbakebetales innen et år er klassifisert som omløpsmidler. Ved klassifisering av kortsiktig og langsiktig gjeld er tilsvarende kriterier lagt til grunn.

Anleggsmidler vurderes til anskaffelseskost, men nedskrives til virkelig verdi når verdifallet forventes ikke å være forbigående. Anleggsmidler med begrenset økonomisk levetid avskrives planmessig. Langsiktig lån balanseføres til nominelt mottatt beløp på etableringstidspunktet.

Omløpsmidler vurderes til laveste av anskaffelseskost og virkelig verdi.

Enkelte poster redegjøres for nedenfor.

### **Valuta**

Pengeposter i utenlandsk valuta omregnes til balansedagens kurs.

### **Fordringer**

Kundefordringer og andre fordringer oppføres til pålydende etter fradrag for avsetning til forventet tap. Avsetning til tap gjøres av en individuell vurdering av de enkelte fordringer.

### **Bankinnskudd, kontanter o.l.**

Bankinnskudd, kontanter ol. inkluderer kontanter, bankinnskudd og andre betalingsmidler med forfallsdato som er kortere enn tre måneder fra anskaffelse.

### **Inntekter**

#### *Ved varesalg:*

Inntekt regnskapsføres når den er opptjent, altså når både risiko og kontroll i hovedsak er overført til kunden. Dette vil normalt være tilfellet når varen er levert til kunden. Inntektene regnskapsføres med verdien av vederlaget på transaksjonstidspunktet.

#### *Ved tjenestesalg:*

Inntekt regnskapsføres når den er opptjent, altså når krav på vederlag oppstår. Dette skjer når tjenesten ytes, i takt med at arbeidet utføres. Inntektene regnskapsføres med verdien av vederlaget på transaksjonstidspunktet.



## Key Tankers AS

### Noter til regnskap 2021

#### Note 0 fortsetter

##### Kostnader

Kostnader regnskapsføres som hovedregel i samme periode som tilhørende inntekt. I de tilfeller det ikke er en klar sammenheng mellom utgifter og inntekter fastsettes fordelingen etter skjønnsmessige kriterier. Øvrige unntak fra sammenstillingsprinsippet er angitt der det er aktuelt.

##### Varige driftsmidler

Varige driftsmidler balanseføres og avskrives over driftsmidlets forventede levetid. Skip er vurdert å ha en økonomisk levetid på 25 år fra nybygg, hvor utrangeringsverdi er vurdert til 1 MNOK. Direkte vedlikehold av driftsmidler kostnadsføres løpende under driftskostnader, mens påkostninger eller forbedringer tillegges driftsmidlets kostpris og avskrives i takt med driftsmidlet. Periodisk vedlikehold/dokking av skip balanseføres og avskrives frem til tidspunkt for ny dokking, 24/36 mnd. Avskrivninger av periodisk vedlikehold/dokking klassifiseres som ordinære avskrivninger.

Ved tilgang av skip allokeres en teoretisk verdi til periodisk vedlikehold og rest til skip. Skip over 25 år skal være bokført til utrangeringsverdi.

Dersom gjenvinnbart beløp av driftsmiddelet er lavere enn balanseført verdi foretas nedskrivning til gjenvinnbart beløp. Gjenvinnbart beløp er det høyeste av netto salgsverdi og verdi i bruk. Verdi i bruk er nåverdien av de fremtidige kontantstrømmene som eiendelen forventes å generere.

##### Skatter

Selskapet lignes etter reglene for rederibeskatning skatteloven § 8-10.



**Key Tankers AS**  
**Noter til regnskap 2021**

**Note 1 – Mannskapskostnader, godtgjørelser m.m.**

<b>Mannskapskostnader</b>	<b>2021</b>	<b>2020</b>
Lønn og feriepenger	3 862 653	2 481 467
Hyre utenlandsk mannskap	37 126 388	35 462 296
Arbeidsgiveravgift	711 140	386 386
Pensjonskostnader	390 177	135 522
Andre mannskapskostnader	11 895 348	10 033 891
Sum	<u>53 985 706</u>	<u>48 499 562</u>
Gjennomsnittlig antall årsverk sysselsatt	<u>66</u>	<u>62</u>

Det er ikke utbetalt godtgjørelse til styret.

<b>Kostnader til revisor</b>	<b>2021</b>	<b>2020</b>
Lovpålagt revisjon	55 006	52 311
Annen bistand	5 000	0
SUM eks. mva.	<u>60 006</u>	<u>52 311</u>

**Pensjon**

Selskapet er pliktig til å ha tjenstepensjonsordning etter lov om obligatorisk tjenstepensjon og har en ordning som tilfredsstillende kravene i denne loven. Avtalen omfatter 5 personer.



## Key Tankers AS

### Noter til regnskap 2021

#### Note 2 – Varige driftsmidler

	Skip
Anskaffelseskost pr. 1.1.	148 809 757
Tilgang i året	0
Avgang til anskaffelseskost	0
<b>Anskaffelseskost pr. 31.12.</b>	<b>148 809 757</b>
Akkumulerte av- og nedskrivninger pr. 1.1.	54 592 757
Årets avskrivninger	6 738 000
Årets nedskrivninger	0
<b>Akkumulerte av- og nedskrivninger pr. 31.12.</b>	<b>61 330 757</b>
<b>Bokført verdi pr. 31.12.</b>	<b>87 479 000</b>
Økonomisk levetid	25 år
Aktiverte klassekostnader pr 01.01	43 986 388
Aktivert i løpet av perioden	12 477 197
Periodisert i løpet av året	30 200 794
<b>Aktiverte klassekostnader pr 31.12</b>	<b>26 262 791</b>

Det avsettes ikke løpende til klassing.  
Klassing/dokking avskrives frem til neste klassing, 24/36 mnd.

#### Note 3 – Aksjekapital og aksjonærinformasjon

Aksjekapitalen i selskapet består pr. 31.12. av en aksjeklasse:

	Antall aksjer	Pålydende	Bokført
Ordinære aksjer	100	1 000	100 000
Sum	100		100 000

#### Eierstruktur

Aksjonær i selskapet pr. 31.12.:

Navn	Antall aksjer	Eierandel
Tank AS	100	100 %
<b>Totalt antall aksjer</b>	<b>100</b>	<b>100 %</b>



## Key Tankers AS

### Noter til regnskap 2021

#### Note 4 – Skattekostnad

	2021	2020
<b>Årets Skattekostnad</b>		
Tonnasjeskatt (betalbar)	29 565	23 004
Årets totale skattekostnad	29 565	23 004
<b>Beregning av skattepliktig inntekt</b>		
Renteinntekt	30 958	118 033
Annen finansinntekt	7 857	7 080
Skattepliktig valutagevinst/fradragsber. valutatap	-188 979	-45 054
Fradragsberettiget rentekostnad	-759 782	-416 438
Skattegrunnlag	-909 946	-336 379
Nominell skattesats	22 %	22 %
Årets skattekostand på skattepliktig inntekt	0	0
<b>Utsatt skattefordel pr. 31.12 knyttet til alm. overskuddskatt</b>		
Akkumulerte finansunderskudd 1.1.	-2 385 046	-2 048 667
Årets endring i finansunderskudd til fremføring	-909 945	-336 379
Grunnlag for beregning av utsatt skattefordel	-3 294 991	-2 385 046
Skattesats	22 %	22 %
Utsatt skattefordel (-) / forpliktelse	-724 898	-524 710
Balanseført utsatt skattefordel	0	0

Utsatt skattefordel balanseføres ikke siden det ikke i tilstrekkelig grad kan sannsynliggjøres at denne vil kunne godtgjøres.

#### Note 5 – Egenkapital

	Aksjekapital	Annen egenkapital	Sum egenkapital
<b>Egenkapital 1.1.</b>	<b>100 000</b>	<b>19 723 310</b>	<b>19 823 310</b>
Kapitalforhøyelse 29.11.21	10 000	24 990 000	25 000 000
Årets resultat		-146 690	-146 690
<b>Egenkapital 31.12.</b>	<b>110 000</b>	<b>44 566 621</b>	<b>44 676 621</b>



## Key Tankers AS

### Noter til regnskap 2021

#### Note 6 – Mellomværende med selskap i samme konsern m.v

	2021	2020
<b>Kortsiktige fordringer</b>		
Kundefordring Sea Tank Shipping AS	4 506 283	2 596 315
Konsernkonto NOK	39 844 409	69 699
Konsernkonto EUR	5 441 534	0
Sum	<u>49 792 226</u>	<u>2 666 014</u>
<b>Kortsiktig gjeld</b>		
Konsernkonto EUR	0	-582 712
Konsernkonto USD	-1 902 768	-1 244 396
Sum	<u>-1 902 768</u>	<u>-1 827 108</u>

#### Note 7 – Gjeld til kredittinstitusjoner

	2021	2020
<b>Pantesikret gjeld</b>		
Gjeld til kredittinstitusjoner	110 320 841	107 594 525

Deler av lån er i EUR. Dette er bokført til kurs 31.12.

#### Gjeld til kredittinstitusjoner med forfall senere enn 5 år

Avdragsprofil	
Forfall 2022	16 343 682
Forfall 2023	16 343 682
Forfall 2024	16 343 682
Forfall 2025	16 343 682
Forfall senere enn 5 år	<u>44 946 111</u>



## Key Tankers AS

### Noter til regnskap 2021

#### Note 8 – Øvrig langsiktig gjeld

Skip finansiert med delvis kreditt fra selger, notert i USD. Kreditten nedbetales med like store månedlige avdrag, USD 41.667. Siste avdrag iht. avdragsplan er 01.03.2023.

Forpliktelse er bokført til kurs 31.12.21

#### Note 9 – Pantstillelser og garantier m.v.

##### Boført verdi av eiendeler stilt som sikkerhet

for gjeld	2 021
Kundefordringer	4 506 283
Varer	1 019 940
Fordring på konsernselskap (innestående konsernkonto)	45 285 943
Skip	113 741 791
<u>Sum</u>	<u>164 553 957</u>

Key Tankers AS er deltaker i Tank AS sin konsernkontoordning. Selskapet er sammen med de øvrige selskapene i konsernet solidarisk ansvarlig for oppfyllelse av kredittavtalen i forbindelse med konsernkontoordningen. Innestående i konsernbank, er presentert som hhv. kortsiktig konsernfordring og - konserngjeld i balansen.

Key Tankers AS er sammen med de andre selskapene i konsernet, solidarisk ansvarlig for oppfyllelse av alle skipspantelån med garantiansvar på inntil MNOK 192. Pr 31.12.21 er samlet garantiforpliktelse MNOK 168,9.

#### Note 10 – Bundne midler

Selskapets bundne midler utgjør per 31.12.2021 kr 228 448,-



Til generalforsamlingen i Key Tankers AS

## Uavhengig revisors beretning

### Konklusjon

Vi har revidert Key Tankers AS' årsregnskap som består av balanse per 31. desember 2021, resultatregnskap og kontantstrømpoppstilling for regnskapsåret avsluttet per denne datoen og noter til årsregnskapet, herunder et sammendrag av viktige regnskapsprinsipper.

Etter vår mening

- oppfyller årsregnskapet gjeldende lovkrav, og
- gir årsregnskapet et rettviseende bilde av selskapets finansielle stilling per 31. desember 2021, og av dets resultater og kontantstrømmer for regnskapsåret avsluttet per denne datoen i samsvar med regnskapslovens regler og god regnskapsskikk i Norge.

### Grunnlag for konklusjonen

Vi har gjennomført revisjonen i samsvar med de internasjonale revisjonsstandardene International Standards on Auditing (ISA-ene). Våre oppgaver og plikter i henhold til disse standardene er beskrevet nedenfor under *Revisors oppgaver og plikter ved revisjonen av årsregnskapet*. Vi er uavhengige av selskapet slik det kreves i lov, forskrift og International Code of Ethics for Professional Accountants (inkludert internasjonale uavhengighetsstandarder) utstedt av the International Ethics Standards Board for Accountants (IESBA-reglene), og vi har overholdt våre øvrige etiske forpliktelser i samsvar med disse kravene. Innhentet revisjonsbevis er etter vår vurdering tilstrekkelig og hensiktsmessig som grunnlag for vår konklusjon.

### Øvrig informasjon

Styret og daglig leder (ledelsen) er ansvarlige for informasjonen i årsberetningen. Øvrig informasjon omfatter informasjon i årsrapporten bortsett fra årsregnskapet og den tilhørende revisjonsberetningen. Vår konklusjon om årsregnskapet ovenfor dekker ikke informasjonen i årsberetningen.

I forbindelse med revisjonen av årsregnskapet er det vår oppgave å lese årsberetningen. Formålet er å vurdere hvorvidt det foreligger vesentlig inkonsistens mellom årsberetningen og årsregnskapet og den kunnskap vi har opparbeidet oss under revisjonen av årsregnskapet, eller hvorvidt informasjon i årsberetningen ellers fremstår som vesentlig feil. Vi har plikt til å rapportere dersom årsberetningen fremstår som vesentlig feil. Vi har ingenting å rapportere i så henseende.

Basert på kunnskapen vi har opparbeidet oss i revisjonen, mener vi at årsberetningen

- er konsistent med årsregnskapet og
- inneholder de opplysninger som skal gis i henhold til gjeldende lovkrav.

PricewaterhouseCoopers AS, Sandviksbodene 2A, Postboks 3984 - Sandviken, NO-5835 Bergen  
T: 02316, org. no.: 987 009 713 MVA, www.pwc.no  
Statsautoriserte revisorer, medlemmer av Den norske Revisorforening og autorisert regnskapsførerselskap



Uavhengig revisors beretning - Key Tankers AS



---

#### *Ledelsens ansvar for årsregnskapet*

Ledelsen er ansvarlig for å utarbeide årsregnskapet og for at det gir et rettviseende bilde i samsvar med regnskapslovens regler og god regnskapsskikk i Norge. Ledelsen er også ansvarlig for slik internkontroll som den finner nødvendig for å kunne utarbeide et årsregnskap som ikke inneholder vesentlig feilinformasjon, verken som følge av misligheter eller utilsiktede feil.

Ved utarbeidelsen av årsregnskapet må ledelsen ta standpunkt til selskapets evne til fortsatt drift og opplyse om forhold av betydning for fortsatt drift. Forutsetningen om fortsatt drift skal legges til grunn for årsregnskapet så lenge det ikke er sannsynlig at virksomheten vil bli avviklet.


---

#### *Revisors oppgaver og plikter ved revisjonen av årsregnskapet*

Vårt mål er å oppnå betryggende sikkerhet for at årsregnskapet som helhet ikke inneholder vesentlig feilinformasjon, verken som følge av misligheter eller utilsiktede feil, og å avgi en revisjonsberetning som inneholder vår konklusjon. Betryggende sikkerhet er en høy grad av sikkerhet, men ingen garanti for at en revisjon utført i samsvar med ISA-ene, alltid vil avdekke vesentlig feilinformasjon som eksisterer. Feilinformasjon kan oppstå som følge av misligheter eller utilsiktede feil. Feilinformasjon blir vurdert som vesentlig dersom den enkeltvis eller samlet med rimelighet kan forventes å påvirke økonomiske beslutninger som brukerne foretar basert på årsregnskapet.

For videre beskrivelse av revisors oppgaver og plikter vises det til:  
<https://revisorforeningen.no/revisjonsberetninger>

Bergen, 11. mai 2022  
**PricewaterhouseCoopers AS**

  
Ole Martin Waage  
Statsautorisert revisor