



## ÅRSREGNSKAPET FOR REGNSKAPSÅRET 2021 - GENERELL INFORMASJON

### Enheten

Organisasjonsnummer: 911 889 374  
Organisasjonsform: Aksjeselskap  
Foretaksnavn: FUSDAHL MATSENER AS  
Forretningsadresse: Blåskjellveien 21B  
3133 DUKEN

### Regnskapsår

Årsregnskapets periode: 01.01.2021 - 31.12.2021

### Konsern

Morselskap i konsern: Nei

### Regnskapsregler

Regler for små foretak benyttet: Ja  
Benyttet ved utarbeidelsen av årsregnskapet til selskapet: Regnskapslovens alminnelige regler

### Årsregnskapet fastsatt av kompetent organ

Bekreftet av representant for selskapet: Knut E. Virik Pedersen  
Dato for fastsettelse av årsregnskapet: 26.02.2022

### Grunnlag for avgivelse

År 2021: Årsregnskapet er elektronisk innlevert  
År 2020: Tall er hentet fra elektronisk innlevert årsregnskap fra 2021

*Det er ikke krav til at årsregnskapet m.v. som sendes til Regnskapsregisteret er undertegnet. Kontrollen på at dette er utført ligger hos revisor/enhetens øverste organ. Sikkerheten ivaretas ved at innsender har rolle/rettighet for innsending av årsregnskapet via Altinn, og ved at det bekreftes at årsregnskapet er fastsatt av kompetent organ.*

Brønnøysundregistrene, 16.03.2023



### Resultatregnskap

Beløp i: NOK	Note	2021	2020
<b>RESULTATREGNSKAP</b>			
<b>Inntekter</b>			
Annen driftsinntekt			5 000
<b>Sum inntekter</b>		<b>0</b>	<b>5 000</b>
<b>Kostnader</b>			
Annen driftskostnad		4 602	9 924
<b>Sum kostnader</b>		<b>4 602</b>	<b>9 924</b>
<b>Driftsresultat</b>		<b>-4 602</b>	<b>-4 924</b>
<b>Finansinntekter og finanskostnader</b>			
Annen renteinntekt		6 178	3 264
<b>Sum finansinntekter</b>		<b>0</b>	<b>0</b>
<b>Sum finanskostnader</b>		<b>0</b>	<b>0</b>
<b>Netto finans</b>		<b>6 178</b>	<b>3 264</b>
<b>Ordinært resultat før skattekostnad</b>		<b>1 576</b>	<b>-1 660</b>
Skattekostnad på ordinært resultat	4	347	-476
<b>Ordinært resultat etter skattekostnad</b>		<b>1 229</b>	<b>-1 184</b>
<b>Årsresultat</b>		<b>1 229</b>	<b>-1 184</b>
<b>Totalresultat</b>		<b>1 229</b>	<b>-1 184</b>
<b>Overføringer og disponeringer</b>			
Overføringer til/fra annen egenkapital	6	1 229	-1 184
<b>Sum overføringer og disponeringer</b>		<b>1 229</b>	<b>-1 184</b>



## Balanse

Beløp i: NOK	Note	2021	2020
<b>BALANSE - EIENDELER</b>			
<b>Anleggsmidler</b>			
<b>Immaterielle eiendeler</b>			
Sum immaterielle eiendeler		0	0
<b>Varige driftsmidler</b>			
Sum varige driftsmidler		0	0
<b>Finansielle anleggsmidler</b>			
Investeringer i aksjer og andeler	2	517 817	517 817
Sum finansielle anleggsmidler		517 817	517 817
Sum anleggsmidler		517 817	517 817
<b>Omløpsmidler</b>			
<b>Varer</b>			
Sum varer		0	0
<b>Fordringer</b>			
Sum fordringer		0	0
<b>Investeringer</b>			
Sum investeringer		0	0
<b>Bankinnskudd, kontanter og lignende</b>			
Bankinnskudd, kontanter og lignende	3	1 035 016	1 265 854
Sum bankinnskudd, kontanter og lignende		1 035 016	1 265 854
Sum omløpsmidler		1 035 016	1 265 854
<b>SUM EIENDELER</b>		<b>1 552 833</b>	<b>1 783 671</b>

## BALANSE - EGENKAPITAL OG GJELD

### Egenkapital



## Balanse

Beløp i: NOK	Note	2021	2020
<b>Innskutt egenkapital</b>			
Selskapskapital	5,6	536 000	536 000
Annen innskutt egenkapital		0	0
<b>Sum innskutt egenkapital</b>		<b>536 000</b>	<b>536 000</b>
<b>Opptjent egenkapital</b>			
Annen egenkapital	6	75 912	74 683
<b>Sum opptjent egenkapital</b>		<b>75 912</b>	<b>74 683</b>
<b>Sum egenkapital</b>		<b>611 912</b>	<b>610 683</b>
<b>Gjeld</b>			
<b>Langsiktig gjeld</b>			
Utsatt skatt	4	751 961	940 365
<b>Sum avsetninger for forpliktelser</b>		<b>751 961</b>	<b>940 365</b>
<b>Annen langsiktig gjeld</b>			
<b>Sum annen langsiktig gjeld</b>		<b>0</b>	<b>0</b>
<b>Sum langsiktig gjeld</b>		<b>0</b>	<b>0</b>
<b>Kortsiktig gjeld</b>			
Betalbar skatt	4	188 751	232 414
Annen kortsiktig gjeld		209	209
<b>Sum kortsiktig gjeld</b>		<b>188 960</b>	<b>232 623</b>
<b>Sum gjeld</b>		<b>940 921</b>	<b>1 172 988</b>
<b>SUM EGENKAPITAL OG GJELD</b>		<b>1 552 833</b>	<b>1 783 671</b>



Brønnøysundregistrene

ÅRSREGNSKAP FOR REGNSKAPSÅRET 2021 - GENERELL INFORMASJON

Journalnummer: 2022 132954

**Enheten**

Organisasjonsnummer: 911 889 374  
Organisasjonsform: Aksjeselskap  
Foretaksnavn: FUSDAHL MATSENTER AS  
Forretningsadresse: Jarlsøveien 76  
3124 TØNSBERG

**Regnskapsår**

Årsregnskapets periode: 01.01.2021 - 31.12.2021

**Konsern**

Morselskap i konsern: Nei

**Regnskapsregler**

Regler for små foretak benyttet: Ja  
Benyttet ved utarbeidelsen av  
årsregnskapet til selskapet: Regnskapslovens alminnelige regler

**Årsregnskapet fastsatt av kompetent organ**

Bekreftet av representant for selskapet: Knut E. Virik Pedersen  
Dato for fastsettelse av årsregnskapet: 26.02.2022

**Revisjon**

Selskapet har besluttet at årsregnskapet  
ikke skal revideres: Ja

**Grunnlag for avgivelse**

År 2021: Årsregnskap er elektronisk innlevert.  
År 2020: Tall er hentet fra elektronisk innlevert årsregnskap fra 2021.

*Det er ikke krav til at årsregnskapet m.v. som sendes til Regnskapsregisteret er undertegnet. Kontrollen på at dette er utført ligger hos revisor/enhetens øverste organ. Sikkerheten ivaretas ved at innsender har rolle/rettighet for innsending av årsregnskapet via Altinn, og ved at det bekreftes at årsregnskapet er fastsatt av kompetent organ.*

Brønnøysundregistrene, 05.03.2022



Organisasjonsnr: 911 889 374  
FUSDAHL MATSENTER AS

## RESULTATREGNSKAP

<b>Beløp i: NOK</b>	<b>Note</b>	<b>2021</b>	<b>2020</b>
<b>RESULTATREGNSKAP</b>			
<b>Inntekter</b>			
Annen driftsinntekt			5 000
<b>Sum inntekter</b>		0	5 000
<b>Kostnader</b>			
Annen driftskostnad		4 602	9 924
<b>Sum kostnader</b>		4 602	9 924
<b>Driftsresultat</b>		-4 602	-4 924
<b>Finansinntekter og finanskostnader</b>			
Annen renteinntekt		6 178	3 264
<b>Sum finansinntekter</b>		0	0
<b>Sum finanskostnader</b>		0	0
<b>Netto finans</b>		6 178	3 264
<b>Ordinært resultat før skattekostnad</b>			
Skattekostnad på ordinært resultat	4	347	-476
<b>Ordinært resultat etter skattekostnad</b>		1 229	-1 184
<b>Årsresultat</b>		1 229	-1 184
<b>Totalresultat</b>		1 229	-1 184
<b>Overføringer og disponeringer</b>			
Overføringer til/fra annen egenkapital	6	1 229	-1 184
<b>Sum overføringer og disponeringer</b>		1 229	-1 184



Organisasjonsnr: 911 889 374  
FUSDAHL MATSENTER AS

## BALANSE

Beløp i: NOK	Note	2021	2020
<b>BALANSE - EIENDELER</b>			
<b>Anleggsmidler</b>			
<b>Immaterielle eiendeler</b>			
Sum immaterielle eiendeler		0	0
<b>Varige driftsmidler</b>			
Sum varige driftsmidler		0	0
<b>Finansielle anleggsmidler</b>			
Investeringer i aksjer og andeler	2	517 817	517 817
Sum finansielle anleggsmidler		517 817	517 817
Sum anleggsmidler		517 817	517 817
<b>Omløpsmidler</b>			
<b>Varer</b>			
Sum varer		0	0
<b>Fordringer</b>			
Sum fordringer		0	0
<b>Investeringer</b>			
Sum investeringer		0	0
<b>Bankinnskudd, kontanter og lignende</b>			
Bankinnskudd, kontanter og lignende	3	1 035 016	1 265 854
Sum bankinnskudd, kontanter og lignende		1 035 016	1 265 854
Sum omløpsmidler		1 035 016	1 265 854
<b>SUM EIENDELER</b>		<b>1 552 833</b>	<b>1 783 671</b>
<b>BALANSE - EGENKAPITAL OG GJELD</b>			
<b>Egenkapital</b>			
<b>Innskutt egenkapital</b>			
Selskapskapital	5,6	536 000	536 000
Annen innskutt egenkapital		0	0
Sum innskutt egenkapital		536 000	536 000
<b>Opptjent egenkapital</b>			
Annen egenkapital	6	75 912	74 683



Sum opptjent egenkapital		75 912	74 683
Sum egenkapital		611 912	610 683
<b>Gjeld</b>			
Langsiktig gjeld			
Utsatt skatt	4	751 961	940 365
Sum avsetninger for forpliktelses		751 961	940 365
Annen langsiktig gjeld			
Sum annen langsiktig gjeld		0	0
Sum langsiktig gjeld		0	0
<b>Kortsiktig gjeld</b>			
Betalbar skatt	4	188 751	232 414
Annen kortsiktig gjeld		209	209
Sum kortsiktig gjeld		188 960	232 623
Sum gjeld		940 921	1 172 988
<b>SUM EGENKAPITAL OG GJELD</b>		<b>1 552 833</b>	<b>1 783 671</b>



Organisasjonsnr: 911 889 374  
FUSDAHL MATSENTER AS

NOTEOPPLYSNINGER - SELSKAP - alle poster oppgitt i hele tall

**Note**

1

**Regnskapsprinsipper**

Årsregnskapet er satt opp i samsvar med regnskapsloven 1998. Det er utarbeidet etter norske regnskapsstandarder. I utgangspunktet er det reglene for regnskapsoppstilling for små foretak som er benyttet. Hovedregel for vurdering og klassifisering av eiendeler og gjeld. Eiendeler bestemt til varig eie eller bruk er klassifisert som anleggsmidler. Andre eiendeler er klassifisert som omløpsmidler. Fordringer som skal tilbakebetales innen et år er uansett klassifisert som omløpsmidler. Ved klassifiseringen av kortsiktig og langsiktig gjeld er analoge kriterier lagt til grunn. Anleggsmidler vurderes til anskaffelseskost, men nedskrives til virkelig verdi når verdifallet forventes ikke å være forbigående. Anleggsmidler med begrenset økonomisk levetid avskrives planmessig. Langsiktig gjeld balanseføres til nominelt mottatt beløp på etableringstidspunktet. Langsiktig gjeld oppskrives ikke til virkelig verdi som følge av renteendring. Omløpsmidler vurderes til laveste av anskaffelseskost og virkelig verdi. Kortsiktig gjeld balanseføres til nominelt mottatt beløp på etableringstidspunktet. Kortsiktig gjeld oppskrives ikke til virkelig verdi som følge av renteendring. Enkelte poster er vurdert etter andre regler, og redegjøres for nedenfor. Varige driftsmidler Varige driftsmidler avskrives over forventet økonomisk levetid. Avskrivningene er som hovedregel fordelt lineært over antatt økonomisk levetid. Fordringer Kundefordringer og andre fordringer oppføres til pålydende etter fradrag for avsetning til forventet tap. Avsetning til tap gjøres på grunnlag av en individuell vurdering av de enkelte fordringene. I tillegg gjøres det for øvrige kundefordringer en uspesifisert avsetning for å dekke antatt tap. Skatter Skatter kostnadsføres når de påløper, det vil si at skattekostnaden er knyttet til det regnskapsmessige resultat før skatt. Skattekostnaden består av betalbar skatt (skatt på årets skattepliktige inntekt) og endring i netto utsatt skatt. Skattekostnaden fordeles på ordinært resultat og resultat av ekstraordinære poster i henhold til skattegrunnlaget. Utsatt skatt og utsatt skattefordel er presentert netto i balansen.

**Note**

1

Er det usikkerhet om fortsatt drift?: Nei

**Note**

**Antall årsverk i regnskapsåret**

0.00

**Note**

2



**Spesifisering av resultatregnskapet**

**Lønnskostnader**

<u>Sum</u>	<u>Beløp</u>
<u>Balanseført verdi 31.12.</u>	<u>Varige driftsmidler Immaterielle eiend.</u>

**Konsernregnskap**

**Morselskapet sitt navn**

**Forretningskontor for morselskapet**

**Begrunnelse for at datterselskap er utelatt fra konsolideringen**

**Konsern, tilknyttet selskap m.v. - fordringer og gjeld**

**Fordringer**

<u>Samlet beløp - tilknyttet selskap</u>	<u>Årets</u>	<u>Fjorårets</u>	
<u>Samlet beløp - foretak i samme konsern</u>	<u>Årets</u>	<u>Fjorårets</u>	
<u>Samlet beløp - foretak i samme konsern</u>	<u>Årets</u>	<u>Fjorårets</u>	
<u>Samlet beløp - felles kontrollert virksomhet</u>	<u>Årets</u>	<u>Fjorårets</u>	
<u>Pantstillelse</u>	<u>Beløp</u>		
<u>Beholdning av egne aksjer</u>	<u>Antall</u>	<u>Pålydende</u>	<u>Andel av aksjek.</u>

**Note**

3

**Lån og sikkerhetsstillelse til medlemmer**

Er det gitt lån eller sikkerhetsstillelse til ledende personer: Nei

**Opplysninger om:**

**Medlemmer av:**

**Mer om lån og sikkerhetsstillelse**





**Resultatregnskap**

	Note	2021	2020
<b>RESULTATREGNSKAP</b>			
<b>DRIFTSINNTEKTER</b>			
Annen driftsinntekt		0	5 000
<b>SUM DRIFTSINNTEKTER</b>		<b>0</b>	<b>5 000</b>
<b>DRIFTSKOSTNADER</b>			
Annen driftskostnad		4 602	9 924
<b>SUM DRIFTSKOSTNADER</b>		<b>4 602</b>	<b>9 924</b>
<b>DRIFTSRESULTAT</b>		<b>-4 602</b>	<b>-4 924</b>
<b>FINANSINNTEKTER OG FINANSKOSTNADER:</b>			
Annen renteinntekt		6 178	3 264
<b>RESULTAT AV FINANSPOSTER</b>		<b>6 178</b>	<b>3 264</b>
<b>ORDINÆRT RESULTAT FØR SKATTEKOSTNAD</b>		<b>1 576</b>	<b>-1 660</b>
Skattekostnad på ordinært resultat	4	347	-476
<b>ORDINÆRT RESULTAT</b>		<b>1 229</b>	<b>-1 184</b>
<b>ÅRSRESULTAT</b>		<b>1 229</b>	<b>-1 184</b>
<b>OVERFØRINGER</b>			
Overført annen egenkapital	6	1 229	-1 184
<b>SUM OVERFØRINGER</b>		<b>1 229</b>	<b>-1 184</b>



**Balanse**

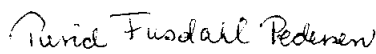
	Note	2021	2020
<b>B A L A N S E</b>			
<b>EIENDELER</b>			
<b>ANLEGGSMIDLER</b>			
<b>FINANSIELLE ANLEGGSMIDLER</b>			
Investeringer i aksjer og andeler	2	517 817	517 817
<b>SUM FINANSIELLE ANLEGGSMIDLER</b>		<b>517 817</b>	<b>517 817</b>
<b>SUM ANLEGGSMIDLER</b>		<b>517 817</b>	<b>517 817</b>
<b>OMLØPSMIDLER</b>			
<b>FORDRINGER</b>			
<b>BANKINNSKUDD, KONTANTER, OL.</b>			
Bankinnskudd, kontanter og lignende	3	1 035 016	1 265 854
<b>SUM BANKINNSKUDD, KONTANTER O.L.</b>		<b>1 035 016</b>	<b>1 265 854</b>
<b>SUM OMLØPSMIDLER</b>		<b>1 035 016</b>	<b>1 265 854</b>
<b>SUM EIENDELER</b>		<b>1 552 833</b>	<b>1 783 671</b>

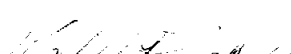


**Balanse**


	Note	2021	2020
<b>EGENKAPITAL OG GJELD</b>			
<b>EGENKAPITAL</b>			
<b>INNSKUTT EGENKAPITAL</b>			
Aksjekapital ( 5360 aksjer à pål. 100 )	5,6	536 000	536 000
<b>SUM INNSKUTT EGENKAPITAL</b>		<b>536 000</b>	<b>536 000</b>
<b>OPPTJENT EGENKAPITAL</b>			
Annen egenkapital	6	75 912	74 683
<b>SUM OPPTJENT EGENKAPITAL</b>		<b>75 912</b>	<b>74 683</b>
<b>SUM EGENKAPITAL</b>		<b>611 912</b>	<b>610 683</b>
<b>GJELD</b>			
<b>AVSETNING FOR FORPLIKTELSE</b>			
Utsatt skatt	4	751 961	940 365
<b>SUM AVSETNINGER FOR FORPLIKTELSE</b>		<b>751 961</b>	<b>940 365</b>
<b>KORTSIKTIG GJELD</b>			
Betalbar skatt	4	188 751	232 414
Annen kortsiktig gjeld		209	209
<b>SUM KORTSIKTIG GJELD</b>		<b>188 960</b>	<b>232 623</b>
<b>SUM GJELD</b>		<b>940 921</b>	<b>1 172 988</b>
<b>SUM EGENKAPITAL OG GJELD</b>		<b>1 552 833</b>	<b>1 783 671</b>

Tønsberg, 19.01.2022  
Styret for FUSDAHL MATSENER A/S

  
Turid Fusdahl Pedersen  
Styreleder

  
Walther Fusdahl  
Styremedlem

  
Britt Oddveig Fusdahl  
Styremedlem

  
Knut E. Virik Pedersen  
Styremedlem



## FUSDAHL MATSENTER AS

### NOTER TIL REGNSKAPET

#### Note 1 – Regnskapsprinsipper

Årsregnskapet er satt opp i samsvar med regnskapsloven bestemmelser, og utarbeidet etter norske regnskapsstandarder.

##### Prinsipper for inntektsføring

Alle inntekter fortløpende på leveringstidspunktet

##### Hovedregel for vurdering og klassifisering av eiendeler og gjeld

Eiendeler bestemt til varig eie eller bruk er klassifisert som anleggsmidler. Andre eiendeler er klassifisert som omløpsmidler. Fordringer som skal tilbakebetales innen et år er uansett klassifisert som omløpsmidler. Ved klassifisering av kortsiktig og langsiktig gjeld er analoge kriterier lagt til grunn.

Anleggsmidler vurderes til anskaffelseskost, men nedskrives til virkelig verdi når verdifallet forventes ikke å være forbigående. Anleggsmidler med begrenset økonomisk levetid avskrives planmessig. Langsiktig gjeld balanseføres til nominelt mottatt beløp på etableringstidspunktet.

Omløpsmidler vurderes til laveste av anskaffelseskost og virkelig verdi. Kortsiktig gjeld balanseføres til nominelt mottatt beløp på etableringstidspunktet.

Enkelte poster er vurdert etter andre regler, og redegjøres for nedenfor.

##### Varige driftsmidler

Varige driftsmidler avskrives over forventet økonomisk levetid. Avskrivningene er som hovedregel fordelt lineært over antatt økonomisk levetid.

##### Fordringer

Andre fordringer oppføres til pålydende etter fradrag for avsetning til forventet tap. Avsetning til tap gjøres på grunnlag av en individuell vurdering av de enkelte fordringene. I tillegg gjøres det for øvrige kundefordringer en spesifisert avsetning for å dekke antatt tap.

##### Skatter

Skatter kostnadsføres når de påløper, det vil si at skattekostnaden er knyttet til det regnskapsmessige resultat før skatt.

Skattekostnaden består av betalbar skatt (skatt på årets skattepliktige inntekt) og endring i netto utsatt skatt / skattefordel. Utsatt skatt og utsatt skattefordel er presentert netto i balansen

#### Note 2 Finansielle anleggsmidler

Utgjør en ubetydelig andel i et aksjefond, Explorer Property Fund Investors – Baltic States AB	
210 aksjer til kostpris	857 674
Nedskrevet for mindre verdi 2014 og 2016)	- 134 520
Tilbakebetalt i 2016 til 2019	<u>- 205 337</u>
Balanseverdi 31.12. 2021	<u>517 817</u>

Net set value (NAV) 31.12. 2021 er oppgitt til EUR 392,30/share, mens BID (kjøper) ligger på EUR 335 – må selges med rabatt fra NAV.

#### Note 3 Bankinnskudd, kontanter – bundne midler

Herav utgjør bundne skattetreks midler 0



## FUSDAHL MATSENER AS

### Note 4 Skattekostnad

#### Betalbar skatt i årets skattekostnad fremkommer slik:

Ordinært resultat før skattekostnad	1 576
Endring i permanente forskjeller	0
Endring i permanente forskjeller	856 383
Årets skattegrunnlag	857 959
Betalbar skatt på årets resultat	188 751
Endring utsatt skatt	- 188 404
Årets skattekostnad	347

<u>Spesifikasjon avgrunnlag for utsatt skattefordel</u>	<u>2021</u>	<u>2020</u>	<u>Endring</u>
<b>Forskjeller som utlignes:</b>			
Anleggsmidler	-120 934	- 149 287	- 28 353
Gevinst og tapskonto	3 538 944	4 423 680	884 736
Andre forskjeller		0	0
<b>Sum</b>	<b>3 418 010</b>	<b>4 274 393</b>	<b>856 353</b>
Utsatt skatt	751 961	940 365	188 404

### Note 5 Antall aksjer, aksjeeiere m.v.

Selskapets aksjekapital er på kr 536 000 fordelt på 5360 aksjer å pålydende kr 100.

Selskapets aksjonær er:

	<b>Eierandel</b>	
Annekset 2 AS	3350 aksjer	62,50 %
Strix Holding AS	2010 aksjer	37,50 %

### Note 6 Endring i egenkapital

	<b>Aksje- kapital</b>	<b>Annen EK</b>	<b>Sum EK</b>
Egenkapital 31/12 – 2020	536 000	74 683	610 683
Årets resultat – overskudd		1 229	1 229
Avsatt til utbytte		0	0
<b>Egenkapital 31/12-2021</b>	<b>536 000</b>	<b>75 912</b>	<b>611 912</b>

\*\*\*