



ÅRSREGNSKAPET FOR REGNSKAPSÅRET 2020 - GENERELL INFORMASJON

Enheten

Organisasjonsnummer: 914 632 455
Organisasjonsform: Aksjeselskap
Foretaksnavn: TELEMAR DAGLIGVARE AS
Forretningsadresse: Nordbøvegen 65
3803 BØ I TELEMAR

Regnskapsår

Årsregnskapets periode: 01.01.2020 - 31.12.2020

Konsern

Mørselskap i konsern: Ja
Konsernregnskap lagt ved: Ja

Regnskapsregler

Regler for små foretak benyttet: Nei
Benyttet ved utarbeidelsen av årsregnskapet til selskapet: Regnskapslovens alminnelige regler
Benyttet ved utarbeidelsen av årsregnskapet til konsernet: Regnskapslovens alminnelige regler

Årsregnskapet fastsatt av kompetent organ

Bekreftet av representant for selskapet: Kjell Åge Verpe
Dato for fastsettelse av årsregnskapet: 21.04.2021

Grunnlag for avgivelse

År 2020: Årsregnskapet er elektronisk innlevert
År 2019: Tall er hentet fra elektronisk innlevert årsregnskap fra 2020

Det er ikke krav til at årsregnskapet m.v. som sendes til Regnskapsregisteret er undertegnet. Kontrollen på at dette er utført ligger hos revisor/enhetens øverste organ. Sikkerheten ivaretas ved at innsender har rolle/rettighet for innsending av årsregnskapet via Altinn, og ved at det bekreftes at årsregnskapet er fastsatt av kompetent organ.

Brønnøysundregistrene, 05.08.2022



Resultatregnskap

Beløp i: NOK	Note	2020	2019
RESULTATREGNSKAP			
Inntekter			
Sum inntekter		0	
Kostnader			
Annen driftskostnad		1 091 931	941 645
Sum kostnader	3	1 091 931	941 645
Driftsresultat		-1 091 931	-941 645
Finansinntekter og finanskostnader			
Inntekt på investering i datterselskap og tilknyttet selskap		1 108 781	2 094 347
Renteinntekt fra foretak i samme konsern		549 671	549 645
Annen renteinntekt		3 885	46 864
Sum finansinntekter		1 662 337	2 690 856
Nedskrivning av finansielle eiendeler	6	-1 528 906	3 331 978
Annen rentekostnad		10 000	18 338
Annen finanskostnad		560 406	619 776
Sum finanskostnader		-958 500	3 970 092
Netto finans		2 620 837	-1 279 236
Ordinært resultat før skattekostnad		1 528 906	-2 220 881
Skattekostnad på ordinært resultat	4		339 885
Ordinært resultat etter skattekostnad		1 528 906	-2 560 766
Årsresultat		1 528 906	-2 560 766
Overføringer og disponeringer			
Overføring til/fra annen egenkapital	13	-1 528 906	2 560 766
Sum overføringer og disponeringer		-1 528 906	2 560 766



Balanse

Beløp i: NOK	Note	2020	2019
BALANSE - EIENDELER			
Anleggsmidler			
Immaterielle eiendeler			
Sum immaterielle eiendeler		0	
Finansielle anleggsmidler			
Investering i datterselskap	6	6 343 976	4 815 070
Lån til foretak i samme konsern	7	8 907 874	11 122 024
Andre fordringer			2 430 870
Sum finansielle anleggsmidler		15 251 850	18 367 964
Sum anleggsmidler		15 251 850	18 367 964
Omløpsmidler			
Varer			
Fordringer			
Andre fordringer	9,12	2 169 797	5 609 921
Sum fordringer		2 169 797	5 609 921
Bankinnskudd, kontanter og lignende			
Bankinnskudd, kontanter og lignende	10	1 151 688	953 640
Sum bankinnskudd, kontanter og lignende		1 151 688	953 640
Sum omløpsmidler		3 321 485	6 563 561
SUM EIENDELER		18 573 335	24 931 525
BALANSE - EGENKAPITAL OG GJELD			
Egenkapital			
Innskutt egenkapital			
Aksjekapital	14	2 200 000	2 200 000
Overkurs	14	5 910 000	5 910 000
Sum innskutt egenkapital		8 110 000	8 110 000



Balanse

Beløp i: NOK	Note	2020	2019
Opptjent egenkapital			
Annen egenkapital	13	-642 530	-2 171 436
Sum opptjent egenkapital		-642 530	-2 171 436
Sum egenkapital		7 467 470	5 938 564
Gjeld			
Langsiktig gjeld			
Annen langsiktig gjeld			
Gjeld til kredittinstitusjoner	12	11 059 583	13 739 583
Sum annen langsiktig gjeld		11 059 583	13 739 583
Sum langsiktig gjeld		11 059 583	13 739 583
Kortsiktig gjeld			
Leverandørgjeld		46 282	48 345
Betalbar skatt	4		
Annen kortsiktig gjeld	7,11		5 205 033
Sum kortsiktig gjeld		46 282	5 253 378
Sum gjeld		11 105 865	18 992 961
SUM EGENKAPITAL OG GJELD		18 573 335	24 931 525



Konsernets resultatregnskap

Beløp i: NOK	Note	2020	2019
RESULTATREGNSKAP			
Inntekter			
Salgsinntekt	2	113 541 301	119 348 788
Annen driftsinntekt		1 960 076	1 513 316
Sum inntekter		115 501 377	120 862 104
Kostnader			
Varekostnad		81 915 469	87 474 410
Lønnskostnad	3	15 880 322	16 212 023
Avskrivning	8	2 066 758	3 894 776
Nedskrivning av varige driftsmidler og immaterielle eiendeler			2 259 908
Annen driftskostnad		13 270 144	15 033 169
Sum kostnader	3	113 132 693	124 874 286
Driftsresultat		2 368 684	-4 012 182
Finansinntekter og finanskostnader			
Annen finansinntekt		5 521	73 988
Sum finansinntekter		5 521	73 988
Annen finanskostnad		591 244	706 760
Sum finanskostnader		591 244	706 760
Netto finans		-585 723	-632 772
Ordinært resultat før skattekostnad		1 782 961	-4 644 954
Skattekostnad på ordinært resultat			-900 160
Ordinært resultat etter skattekostnad		1 782 961	-3 744 794
Skattekostnad på ekstraordinært resultat	4	392 582	
Årsresultat		1 390 379	-3 744 794
Overføringer og disponeringer			
Overføring til/fra annen egenkapital		1 390 379	-3 744 794
Sum overføringer og disponeringer		1 390 379	-3 744 794



Konsernets balanse

Beløp i: NOK	Note	2020	2019
BALANSE - EIENDELER			
Anleggsmidler			
Immaterielle eiendeler			
Utsatt skattefordel	4	334 359	708 357
Goodwill	8	776 035	1 492 376
Sum immaterielle eiendeler		1 110 394	2 200 733
Varige driftsmidler			
Driftsløsøre, inventar, verktøy, kontormaskiner	8	5 363 522	6 302 674
Sum varige driftsmidler		5 363 522	6 302 674
Finansielle anleggsmidler			
Investering i datterselskap	6		
Andre fordringer	7		2 430 870
Sum finansielle anleggsmidler			2 430 870
Sum anleggsmidler		6 473 916	10 934 277
Omløpsmidler			
Varer			
Varer	5	8 692 474	7 126 284
Sum varer		8 692 474	7 126 284
Fordringer			
Kundefordringer	12	737 237	1 077 578
Andre fordringer	9,12	6 788 286	5 308 654
Sum fordringer		7 525 523	6 386 232
Bankinnskudd, kontanter og lignende			
Bankinnskudd, kontanter og lignende	10	5 166 806	7 175 907
Sum bankinnskudd, kontanter og lignende		5 166 806	7 175 907
Sum omløpsmidler		21 384 803	20 688 423
SUM EIENDELER		27 858 719	31 622 700



Konsernets balanse

Beløp i: NOK	Note	2020	2019
BALANSE - EGENKAPITAL OG GJELD			
Egenkapital			
Innskutt egenkapital			
Aksjekapital	14	2 200 000	2 200 000
Overkurs	14	5 910 000	5 910 000
Sum innskutt egenkapital		8 110 000	8 110 000
Opptjent egenkapital			
Annen egenkapital	13	-1 171 027	-2 561 406
Sum opptjent egenkapital		-1 171 027	-2 561 406
Sum egenkapital		6 938 973	5 548 594
Gjeld			
Langsiktig gjeld			
Utsatt skatt	4		
Annen langsiktig gjeld			
Gjeld til kredittinstitusjoner	12	11 059 583	13 739 583
Sum annen langsiktig gjeld		11 059 583	13 739 583
Sum langsiktig gjeld		11 059 583	13 739 583
Kortsiktig gjeld			
Leverandørgjeld		6 299 043	8 016 296
Betalbar skatt	4	18 584	
Skyldige offentlige avgifter		1 300 238	1 152 974
Annen kortsiktig gjeld	7,11	2 242 298	3 165 253
Sum kortsiktig gjeld		9 860 163	12 334 523
Sum gjeld		20 919 746	26 074 106
SUM EGENKAPITAL OG GJELD		27 858 719	31 622 700



Building a better
working world

Statsautoriserte revisorer
Ernst & Young AS

Dokkveien 11, NO-3920 Porsgrunn
Postboks 64, NO-3901 Porsgrunn

Foretaksregisteret: NO 976 389 387 MVA
Tlf: +47 24 00 24 00

Fax:

www.ey.no

Medlemmer av Den norske revisorforening

UAVHENGIG REVISORS BERETNING

Til generalforsamlingen i Telemark Dagligvare AS

Uttalelse om revisjonen av årsregnskapet

Konklusjon

Vi har revidert årsregnskapet for Telemark Dagligvare AS som består av selskapsregnskap og konsernregnskap. Selskapsregnskapet og konsernregnskapet består av balanse per 31. desember 2020, resultatregnskap og kontantstrømpoppstilling for regnskapsåret avsluttet per denne datoen, og en beskrivelse av vesentlige anvendte regnskapsprinsipper og andre noteopplysninger.

Etter vår mening er årsregnskapet avgitt i samsvar med lov og forskrifter og gir et rettviseende bilde av selskapets og konsernets finansielle stilling per 31. desember 2020, og av deres resultater og kontantstrømmer for regnskapsåret avsluttet per denne datoen i samsvar med regnskapslovens regler og god regnskapsskikk i Norge.

Grunnlag for konklusjonen

Vi har gjennomført revisjonen i samsvar med lov, forskrift og god revisjonsskikk i Norge, herunder de internasjonale revisjonsstandardene (ISA-ene). Våre oppgaver og plikter i henhold til disse standardene er beskrevet i avsnittet *Revisors oppgaver og plikter ved revisjonen av årsregnskapet*. Vi er uavhengige av selskapet og konsernet i samsvar med de relevante etiske kravene i Norge knyttet til revisjon slik det kreves i lov og forskrift. Vi har også overholdt våre øvrige etiske forpliktelser i samsvar med disse kravene. Etter vår oppfatning er innhentet revisjonsbevis tilstrekkelig og hensiktsmessig som grunnlag for vår konklusjon.

Øvrig informasjon

Øvrig informasjon omfatter informasjon i selskapets årsrapport bortsett fra årsregnskapet og den tilhørende revisjonsberetningen. Styret og daglig leder (ledelsen) er ansvarlig for den øvrige informasjonen. Vår uttalelse om revisjonen av årsregnskapet dekker ikke den øvrige informasjonen, og vi attesterer ikke den øvrige informasjonen.

I forbindelse med revisjonen av årsregnskapet er det vår oppgave å lese den øvrige informasjonen med det formål å vurdere hvorvidt det foreligger vesentlig inkonsistens mellom den øvrige informasjonen og årsregnskapet eller kunnskap vi har opparbeidet oss under revisjonen, eller hvorvidt den tilsynelatende inneholder vesentlig feilinformasjon. Dersom vi konkluderer med at den øvrige informasjonen inneholder vesentlig feilinformasjon, er vi pålagt å rapportere det. Vi har ingenting å rapportere i så henseende.

Ledelsens ansvar for årsregnskapet

Ledelsen er ansvarlig for å utarbeide årsregnskapet i samsvar med lov og forskrifter, herunder for at det gir et rettviseende bilde i samsvar med regnskapslovens regler og god regnskapsskikk i Norge. Ledelsen er også ansvarlig for slik intern kontroll som den finner nødvendig for å kunne utarbeide et årsregnskap som ikke inneholder vesentlig feilinformasjon, verken som følge av misligheter eller feil.

Ved utarbeidelsen av årsregnskapet må ledelsen ta standpunkt til selskapets evne til fortsatt drift og opplyse om forhold av betydning for fortsatt drift. Forutsetningen om fortsatt drift skal legges til grunn for årsregnskapet med mindre ledelsen enten har til hensikt å avvike selskapet eller legge ned virksomheten, eller ikke har noe annet realistisk alternativ.



Building a better
working world

Revisors oppgaver og plikter ved revisjonen av årsregnskapet

Vårt mål er å oppnå betryggende sikkerhet for at årsregnskapet som helhet ikke inneholder vesentlig feilinformasjon, verken som følge av misligheter eller feil, og å avgi en revisjonsberetning som inneholder vår konklusjon. Betryggende sikkerhet er en høy grad av sikkerhet, men ingen garanti for at en revisjon utført i samsvar med lov, forskrift og god revisjonsskikk i Norge, herunder ISA-ene, alltid vil avdekke vesentlig feilinformasjon. Feilinformasjon kan skyldes misligheter eller feil og er å anse som vesentlig dersom den enkeltvis eller samlet med rimelighet kan forventes å påvirke de økonomiske beslutningene som brukerne foretar på grunnlag av årsregnskapet.

Som del av en revisjon i samsvar med lov, forskrift og god revisjonsskikk i Norge, herunder ISA-ene, utøver vi profesjonelt skjønn og utviser profesjonell skepsis gjennom hele revisjonen. I tillegg

- ▶ identifiserer og anslår vi risikoen for vesentlig feilinformasjon i årsregnskapet, enten det skyldes misligheter eller feil. Vi utformer og gjennomfører revisjonshandlinger for å håndtere slike risikoer, og innhenter revisjonsbevis som er tilstrekkelig og hensiktsmessig som grunnlag for vår konklusjon. Risikoen for at vesentlig feilinformasjon som følge av misligheter ikke blir avdekket, er høyere enn for feilinformasjon som skyldes feil, siden misligheter kan innebære samarbeid, forfalskning, bevisste utelatelser, uriktige fremstillinger eller overstyring av intern kontroll;
- ▶ opparbeider vi oss en forståelse av den interne kontrollen som er relevant for revisjonen, for å utforme revisjonshandlinger som er hensiktsmessige etter omstendighetene, men ikke for å gi uttrykk for en mening om effektiviteten av selskapets interne kontroll;
- ▶ vurderer vi om de anvendte regnskapsprinsippene er hensiktsmessige og om regnskapsestimater og tilhørende noteopplysninger utarbeidet av ledelsen er rimelige;
- ▶ konkluderer vi på om ledelsens bruk av fortsatt drift-forutsetningen er hensiktsmessig, og, basert på innhentede revisjonsbevis, hvorvidt det foreligger vesentlig usikkerhet knyttet til hendelser eller forhold som kan skape betydelig tvil om selskapets evne til fortsatt drift. Dersom vi konkluderer med at det foreligger vesentlig usikkerhet, kreves det at vi i revisjonsberetningen henleder oppmerksomheten på tilleggsopplysningene i årsregnskapet. Hvis slike tilleggsopplysninger ikke er tilstrekkelige, må vi modifisere vår konklusjon. Våre konklusjoner er basert på revisjonsbevis innhentet frem til datoen for revisjonsberetningen. Etterfølgende hendelser eller forhold kan imidlertid medføre at selskapets evne til fortsatt drift ikke lenger er til stede;
- ▶ vurderer vi den samlede presentasjonen, strukturen og innholdet i årsregnskapet, inkludert tilleggsopplysningene, og hvorvidt årsregnskapet gir uttrykk for de underliggende transaksjonene og hendelsene på en måte som gir et rettviseende bilde;
- ▶ innhenter vi tilstrekkelig og hensiktsmessig revisjonsbevis vedrørende den finansielle informasjonen til enhetene eller forretningsområdene i konsernet for å kunne gi uttrykk for en mening om konsernregnskapet. Vi er ansvarlige for å fastsette strategien for, samt å følge opp og gjennomføre konsernrevisjonen, og vi har et udelt ansvar for konklusjonen på revisjonen av konsernregnskapet.

Vi kommuniserer med styret blant annet om det planlagte omfanget av revisjonen, tidspunktet for vårt revisjonsarbeid og eventuelle vesentlige funn i vår revisjon, herunder vesentlige svakheter i den interne kontrollen som vi avdekker gjennom vårt arbeid.

Uttalelse om øvrige lovmessige krav

Konklusjon om årsberetningen

Basert på vår revisjon av årsregnskapet som beskrevet ovenfor, mener vi at opplysningene i årsberetningen om årsregnskapet, forutsetningen om fortsatt drift og forslaget til disponering av resultatet er konsistente med årsregnskapet og i samsvar med lov og forskrifter.

Konklusjon om registrering og dokumentasjon

Basert på vår revisjon av årsregnskapet som beskrevet ovenfor, og kontrollhandlinger vi har funnet nødvendige i henhold til internasjonal standard for attestasjonsoppdrag (ISAE) 3000 «Attestasjonsoppdrag som ikke er revisjon eller forenklet revisorkontroll av historisk finansiell informasjon», mener vi at ledelsen har oppfylt sin plikt til å sørge for ordentlig og oversiktlig registrering

Uavhengig revisors beretning - Telemark Dagligvare AS

A member firm of Ernst & Young Global Limited

Pemneo Dokumentnøkkel: APQEI-N3BOK-K71XG-30GK3-7EN7B-ZAWEL



Building a better
working world

og dokumentasjon av selskapets regnskapsopplysninger i samsvar med lov og god bokførings-skikk i Norge.

Porsgrunn, 18. mai 2021
ERNST & YOUNG AS

Revisjonsberetningen er signert elektronisk

Bård Erik Pedersen
statsautorisert revisor

Pemso Dokumentnøkkel: APQEI-N3BOK-K71XG-30GK3-7EN7B-ZAWEL

Uavhengig revisors beretning - Telemark Dagligvare AS

A member firm of Ernst & Young Global Limited



PENNEO

Signaturene i dette dokumentet er juridisk bindende. Dokument signert med "Penneo™ - sikker digital signatur".
De signerende parter sin identitet er registrert, og er listet nedenfor.

"Med min signatur bekrefter jeg alle datoer og innholdet i dette dokument."

Bård Erik Pedersen

Statsautorisert revisor

På vegne av: Ernst & Young AS

Serienummer: 9578-5992-4-3009005

IP: 51.174.xxx.xxx

2021-05-18 15:31:39Z



Penneo Dokumentnøkkel: APQEI-N3BQK-K71XG-3QGGK3-7EN7B-ZAWEL

Dokumentet er signert digitalt, med **Penneo.com**. Alle digitale signatur-data i dokumentet er sikret og validert av den datamaskin-utregnede hash-verdien av det opprinnelige dokument. Dokumentet er låst og tids-stemplet med et sertifikat fra en betrodd tredjepart. All kryptografisk bevis er integrert i denne PDF, for fremtidig validering (hvis nødvendig).

Hvordan bekrefter at dette dokumentet er originalen?

Dokumentet er beskyttet av ett Adobe CDS sertifikat. Når du åpner dokumentet i

Adobe Reader, skal du kunne se at dokumentet er sertifisert av **Penneo e-signature service <penneo@penneo.com>**. Dette garanterer at innholdet i dokumentet ikke har blitt endret.

Det er lett å kontrollere de kryptografiske beviser som er lokalisert inne i dokumentet, med Penneo validator - <https://penneo.com/validate>



Telemark Dagligvare AS

Årsrapport for 2020

Årsberetning

Årsregnskap

- Resultatregnskap

- Balanse

- Noter

Revisjonsberetning



Telemark Dagligvare AS

Årsberetning 2020

Telemark Dagligvare AS

Adresse: Nordbøvegen 65, 3833 BØ I TELEMARK

Org.nr: 914 632 455

Virksomhetens art

Telemark Dagligvare AS sin virksomhet er å investere i og eie aksjer i andre selskaper. Selskapet har forretningslokaler i Bø i Telemark. Selskapet eier følgende datterselskap som konsolideres:

- Telemark Dagligvare Bø AS
- Telemark Dagligvare Edland AS
- Telemark Dagligvare Åmot AS

Selskapene i konsernet er dagligvarebutikker i Spar kjeden. Denne beretningen omfatter både morselskapets og konsernets virksomhet. Med mindre andre er spesifisert gjelder omtalen i avsnittene under konsernets samlet.

Utvikling i resultat og stilling

Selskapet har ikke hatt driftsinntekter i 2020. Årsresultatet for morselskapet er et overskudd på kr 1 528 906 mot et underskudd i fjor på kr 2 560 766.

Totalkapitalen var ved utgangen av året kr 18 573 335 mot fjorårets 24 931 525. Egenkapitalen pr 31.12.2020 var kr 7 467 470 og utgjør 40,2 % av den totale kapitalen i selskapet. Pr 31.12.19 var tilsvarende tall 5 938 564 og 23,8%. Kontantstrømmen fra drift vurderes tilfredsstillende.

Konsernets driftsinntekter for driftsåret 2020 viser en omsetning på kr 115 501 377 mot fjorårets 120 862 104 og et overskudd på kr 1 390 378 mot fjorårets negative resultat på kr -3 744 795.

Totalkapitalen var ved utgangen av året kr 27 858 719 mot fjorårets 31 622 700. Konsernets egenkapital pr 31.12.2020 var kr 6 938 973 og utgjør 24,9 % av den totale kapitalen i konsernet. Pr 31.12.19 var tilsvarende tall 5 548 597 noe som utgjorde en egenkapitalandel på 17,5%.

Styret mener at det fremlagte årsregnskapet gir et rettviseende bilde over utvikling og resultat av foretakets virksomhet og stilling.

Fortsatt drift

Kontantstrømmen fra konsernet med datterselskaper er tilfredsstillende, og regnskapene til datterselskapene og konsernregnskapet er satt opp under forutsetning om fortsatt drift.

Tiltak for å bedre driften i enkelte av datterselskapene som ble iverksatt i 2018, er videreført i 2019 og i 2020. Tiltakene har hatt positiv effekt, og arbeidet fortsetter i 2021. Bokført verdi og



Telemark Dagligvare AS

datterselskapene anses for å være forsvarlig vurdert i balansen, og egenkapitalen er tilfredsstillende. Nødvendig tiltak vil bli vurdert til enhver tid. Aksjene i Telemark Dagligvare Bø er nedskrevet til bokført egenkapital.

I samsvar med regnskapsloven §3-3a bekreftes det at forutsetningen om fortsatt drift er til stede. Til grunn for antakelsen ligger allerede innførte tiltak, resultatprognoser fremover og konsernets strategiske prognoser for årene fremover.

Arbeidsmiljø

Styret anser arbeidsmiljøet som tilfredsstillende, og har ikke iverksatt spesielle tiltak på dette området i 2020. Det har ikke vært skader eller ulykker i 2020.

Sykefraværet i konsernet har vært på et akseptabelt nivå. Det har ikke vært nødvendig å igangsette tiltak for å få sykefraværet ytterligere ned.

Likestilling og diskriminering

Konsernet har som mål å være en arbeidsplass der det råder full likestilling mellom kvinner og menn. Konsernet har ansatt både menn og kvinner. Selskapets styre består av 3 medlemmer, alle menn. Konsernet har ikke iverksatt tiltak og ikke planer om å iverksette tiltak som vedrører likestilling.

Ytre miljø

Konsernets virksomhet forurenser ikke det ytre miljø.

Finansiell risiko

Etter styrets oppfatning er det moderat finansiell risiko knyttet til konsernet. Kredittrisiko vurderes som lav, da konsernet i hovedsak har kontantomsetning. Likviditeten vurderes som tilfredsstillende og markedsrisiko er preget av en relativ stabil bransje.

31. desember 2020

Bø, 21. april 2021

Herleif Bergh-Nilsen
Styrets leder

Kjetil Aage Verpe
Styremedlem/Daglig leder

Torgeir Herlofsen
Styremedlem

Vigdis Elida Verpe
Styremedlem

Ole Gunnar Grindbakken
Styremedlem



Telemark Dagligvare AS – org.nr. 914 632 455

Protokoll fra generalforsamling

Den 21.04.2021 ble det avholdt generalforsamling i

- Telemark Dagligvare AS,
- Telemark Dagligvare Bø AS,
- Telemark Dagligvare Edland AS,
- Telemark Dagligvare Åmot AS

Tidspunkt: Kl. 13.00

Møtested: Føringata 5, Porsgrunn

Tilstede: Herleif Bergh-Nilsen, Kjell Aage Verpe, Ole Gunnar Grindbakken og Vigdis Elida Moland Verpe

Dagsorden:

1. Fastsettelse av årsregnskapet for 2020
2. Disposisjon av resultatet for 2020
3. Godtgjørelse til styre og revisor


- a) Årsregnskapet ble godkjent og signert
- b) Styrets årsberetning ble signert
- c) Det ytes ikke godtgjørelse til styret. Revisor honoreres etter egen regning.

Alle beslutninger var enstemmige, protokollen ble opplest og vedtatt.

Bø, den 21/04.2021


.....

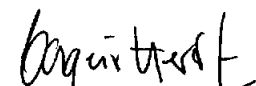
Herleif Bergh-Nilsen


.....

Kjell Aage Verpe


.....

Ole Gunnar Grindbakken


.....

Torgeir Herlofsen

**Telemark Dagligvare AS**
Resultatregnskap

Morselskapet			Konsernet	
2019	2020		2020	2019
		Driftsinntekter:		
0	0	2 Salgsinntekter	113 541 301	119 348 788
0	0	Annen driftsinntekt	1 960 076	1 513 316
0	0	Sum driftsinntekter	115 501 377	120 862 104
		Driftskostnader:		
0	0	Varekostnad	81 915 469	87 474 410
0	0	3 Lønnskostnader m.m	15 880 322	16 212 023
0	0	8 Avskrivninger på goodwill og driftsmidler	2 066 758	3 894 776
0	0	Nedskrivning på goodwill	0	2 259 908
941 645	1 091 931	3 Annen driftskostnad	13 270 144	15 033 169
941 645	1 091 931	Sum driftskostnader	113 132 693	124 874 286
-941 645	-1 091 931	Driftsresultat	2 368 684	-4 012 182
		Finansinntekter og - kostnader:		
2 094 347	1 108 781	Inntekt på investering i datterselskap	0	0
596 520	553 556	Annen finansinntekt	5 521	73 988
-3 331 978	1 528 906	6 Nedskrivning aksjer	0	0
-638 125	-570 406	Annen finanskostnad	-591 244	-706 760
-1 279 236	2 620 837	Resultat av finansposter	-585 723	-632 772
-2 220 881	1 528 906	Resultat før skattekostnad	1 782 961	-4 644 954
339 885	0	4 Skattekostnad	392 582	-900 160
-2 560 766	1 528 906	Årsresultat	1 390 378	-3 744 795
		Opplysninger i tilknytning til resultatregnskapet:		
-2 560 766	1 528 906	13 Avsatt til/frå annen egenkapital	1 390 378	-3 744 795
-2 560 766	1 528 906	Sum overføringer	1 390 378	-3 744 795

**Telemark Dagligvare AS**
Balanse


Morselskapet			Konsemet	
2019	2020		2020	2019
		EIENDELER		
		Anleggsmidler:		
		Immaterielle eiendeler:		
0	0	4 Utsatt skattefordel	334 359	708 357
0	0	8 Goodwill	776 035	1 492 376
0	0	Sum immaterielle eiendeler	1 110 394	2 200 733
		Varige driftsmidler:		
0	0	8 Driftsløsøre, inventar, verktøy, kontormaskiner ol.	5 363 522	6 302 674
0	0	Sum varige driftsmidler	5 363 522	6 302 674
		Finansielle driftsmidler:		
4 815 070	6 343 976	6 Investering i datterselskap	0	0
13 552 895	8 240 357	7 Andre fordringer	0	2 430 870
18 367 965	14 584 333	Sum finansielle driftsmidler	0	2 430 870
18 367 965	14 584 333	Sum anleggsmidler	6 473 916	10 934 277
		Omløpsmidler:		
0	0	5 Lager av varer og annen beholdning	8 692 474	7 126 284
		Fordringer:		
0	0	12 Kundefordringer	737 237	1 077 578
5 609 921	2 837 314	9, 12 Andre fordringer	6 788 286	5 308 654
5 609 921	2 837 314	Sum fordringer	7 525 523	6 386 232
953 640	1 151 688	10 Bankinnskudd, kontanter og lignende	5 166 806	7 175 907
6 563 561	3 989 002	Sum omløpsmidler	21 384 803	20 688 423
24 931 525	18 573 335	Sum Eiendeler	27 858 719	31 622 700


**Telemark Dagligvare AS**
Balanse


Morselskapet		Konsernet		
2019	2020	2020	2019	
GJELD OG EGENKAPITAL				
Innskutt egenkapital				
2 200 000	2 200 000	14 Aksjekapital	2 200 000	2 200 000
5 910 000	5 910 000	14 Overkurs	5 910 000	5 910 000
8 110 000	8 110 000	Sum innskutt egenkapital	8 110 000	8 110 000
Opptjent egenkapital				
-2 171 436	-642 530	13 Annen egenkapital	-1 171 027	-2 561 406
-2 171 436	-642 530	Sum opptjent egenkapital	-1 171 027	-2 561 406
5 938 564	7 467 470	Sum egenkapital	6 938 973	5 548 594
Gjeld				
Avsetning for forpliktelser				
0	0	4 Utsatt skatt	0	0
0	0	Sum avsetning for forpliktelser	0	0
Annen langsiktig gjeld:				
13 739 583	11 059 583	12 Gjeld til kredittinstitusjoner	11 059 583	13 739 583
13 739 583	11 059 583	Sum annen langsiktig gjeld	11 059 583	13 739 583
13 739 583	11 059 583	Sum langsiktig gjeld	11 059 583	13 739 583
Kortsiktig gjeld:				
0	0	Gjeld til kredittinstitusjoner	0	0
48 345	46 282	Leverandørgjeld	6 299 043	8 016 296
0	0	4 Betalbar skatt	18 584	0
0	0	Skyldige offentlige avgifter	1 300 238	1 152 974
5 205 033	0 7, 11	Annen kortsiktig gjeld	2 242 298	3 165 253
5 253 378	46 282	Sum kortsiktig gjeld	9 860 163	12 334 523
18 992 961	11 105 865	Sum gjeld	20 919 746	26 074 106
24 931 525	18 573 335	Sum gjeld og egenkapital	27 858 719	31 622 700


31.12.2020


Bø, 21. april 2021


Kjell Aage Verpe
Daglig leder/Styremedlem


Ole Gunnar Sandbakken
Styremedlem


Herleif Bergh-Nilsen
Styrets leder


Torgeir Herlofsen
Styremedlem


Vigdis Elida Moland Verpe
Styremedlem



Telemark Dagligvare AS

Noter til regnskapet for 2020

Note 1 Regnskapsprinsipper

Årsregnskapet er satt opp i samsvar med regnskapslovens bestemmelser og god regnskapsskikk.

Konsolidering

Konsernregnskapet omfatter morselskapet Telemark Dagligvare AS og datterselskapene Telemark Dagligvare Edland AS, Telemark Dagligvare Åmot AS og Telemark Dagligvare Bø AS. Konsernregnskapet er utarbeidet som om konsernet var en økonomisk enhet. Transaksjoner og mellomværende mellom selskapene i konsernet er eliminert. Konsernregnskapet er utarbeidet etter ensartede prinsipper, ved at datterselskapet følger de samme regnskapsprinsipper som morselskapet.

Kjøpte datterselskaper regnskapsføres i konsernregnskapet basert på virkelige verdier på konsernetableringstidspunktet.

Investering i tilknyttet selskap er i konsernregnskapet innarbeidet etter egenkapital metoden. I Selskapsregnskapet er aksjer i tilknyttet selskap bokført til kostpris.

Salgsinntekter

Inntektsføring ved salg av varer skjer på leveringstidspunktet.

Klassifisering og vurdering av balanseposter

Omløpsmidler og kortsiktig gjeld omfatter poster som forfaller til betaling innen ett år etter anskaffelsestidspunktet, samt poster som knytter seg til varekretsløpet. Øvrige poster er klassifisert som anleggsmidler/langsiktig gjeld.

Omløpsmidler vurderes til laveste av anskaffelseskost og virkelig verdi. Kortsiktig gjeld balanseføres til nominelt beløp på opptakstidspunktet.

Anleggsmidler vurderes til anskaffelseskost, men nedskrives til virkelig verdi ved verdifall som ikke forventes å være forbigående. Langsiktig gjeld balanseføres til nominelt beløp på etableringstidspunktet.

Varige driftsmidler

Varige driftsmidler balanseføres og avskrives over driftsmidlets forventede økonomiske levetid. Direkte vedlikehold av driftsmidler kostnadsføres løpende under driftskostnader, mens påkostninger eller forbedringer tillegges driftsmidlets kostpris og avskrives i takt med driftsmidlet. Dersom gjenvinnbart beløp av driftsmiddelet er lavere enn balanseført verdi foretas nedskrivning til gjenvinnbart beløp. Gjenvinnbart beløp er det høyeste av netto salgsverdi og verdi i bruk. Verdi i bruk er nåverdien av de fremtidige kontantstrømmene som eiendelen vil generere. Posten inkluderer driftsmidler med finansielle leieavtaler.

Fordringer

Kundefordringer og andre fordringer er oppført i balansen til pålydende etter fradrag for avsetning til forventet tap. Avsetning til tap gjøres på grunnlag av individuelle vurderinger av de enkelte fordringene. I tillegg gjøres det for øvrige kundefordringer en uspesifisert avsetning for å dekke antatt tap.

Varebeholdninger

Lager av innkjøpte varer er verdsatt til laveste av anskaffelseskost og virkelig verdi. Anskaffelseskost vurderes etter FIFO- prinsippet.



Skatter

Skattekostnaden i resultatregnskapet omfatter både periodens betalbare skatt og endring i utsatt skatt. Utsatt skatt er beregnet med 22 % på grunnlag av de midlertidige forskjeller som eksisterer mellom regnskapsmessige og skattemessige verdier, samt skattemessig underskudd til fremføring ved utgangen av regnskapsåret. Skatteøkende og skattereduserende midlertidige forskjeller som reverserer eller kan reversere i samme periode er utlignet. Netto utsatt skattefordel balanseføres i den grad det er sannsynlig at denne kan bli nyttegiort.

Pensjoner

Konsernet har innskuddsbasert pensjonsordning for sine ansatte. Ordningen tilfredsstiller kravene i lov om obligatorisk tjenstepensjon (OTP). Framtidige ytelser vil variere med avkastning på innskutte premier. Regnskapsmessig kostnad tilsvarer årets premie/innskudd.

Prinsipper for kontantstrømpoppstilling

Kontantstrømpoppstillingen er utarbeidet med basis i den indirekte metode.



Note 2 Fordeling av salgsinntekter på geografisk marked

Morselskapets har ingen inntekter.

Konsernets inntekter er i sin helhet i Telemark/Norge og gjelder dagligvareomsetning.

Note 3 Lønnskostnader, antall ansatte, godtgjørelser, lån til ansatte med mer.

Lønnskostnader	Konsern		Morselskap	
	2020	2019	2020	2019
Lønninger	13 864 096	13 985 335	0	0
Arbeidsgiveravgift	1 544 952	1 717 060	0	0
Pensjonskostnader	315 181	337 537	0	0
Andre ytelser/refusjoner	156 095	172 091	0	0
Sum	15 880 324	16 212 023	0	0
Gjennomsnittlig antall sysselsatte årsverk	30	37	0	0

Morselskapet har ingen ansatte.

Datterselskapene er pliktige til å ha tjenstepensjonsordning etter lov om obligatorisk tjenstepensjon. Selskapene har pensjonsordning som tilfredsstiller kravene i denne lov.

Ytelser til ledende personer i konsernet

Det er ikke utbetalt godtgjørelse eller styrehonorar i 2020.

Honorarer til revisor (eksklusiv merverdavgift):

Revisjonsrelaterte tjenester	Konsern	Morselskap
Andre tjenester	147 350	53 870
	94 050	55 470

Note 4 Skatter og skattekostnad

Grunnlag for beregning av utsatt skatt / utsatt skattefordel:

Spesifikasjon av midlertidige forskjeller og underskudd til fremføring:	Morselskap	
	2020	2019
Forskjeller som utlignes:		
Driftsmidler	-	-
Øvrige forskjeller	-	-
Fremførbart underskudd	-	-
Sum	-	-
Utsatt skatt	-	-
Begrensning utsatt skattefordel	-	-
Utsatt skatt	-	-

Resultatført skattekostnad	Morselskap		
	Grunnlag	Skatte- kostnad	Betalbar skatt
Ordinært resultat før skatt	1 528 906	336 359	
Permanente forskjeller	-	-	
Reversert nedskrivning aksjer	-1 528 906	-336 359	
Anvendt underskudd til fremføring	-	-	
Alminnelig inntekt (avrundet)	-	-	
Endring utsatt skatt	-	-	
Resultatført skattekostnad	-	-	



Grunnlag for beregning av utsatt skatt / utsatt skattefordel:		
Spesifikasjon av midlertidige forskjeller og underskudd til fremføring:	Konsern	
	2020	2019
Forskjeller som utlignes:		
Driftsmidler		
Øvrige forskjeller	-1 519 804	-2 283 902
Fremførbart underskudd	-	-
Sum		-935 891
Utsatt skatt	-1 519 804	-3 219 793
Begrensning utsatt skattefordel	-334 359	-708 356
Utsatt skatt	-	-
	-334 359	-708 356

	Konsern		
	Grunnlag	Skatte- kostnad	Betalbar skatt
Resultatført skattekostnad			
Ordinært resultat før skatt	1 782 961	392 251	
Permanente forskjeller	1 500	331	
Endring i midlertidige forskjeller			
Fremførbart underskudd	-764 098	-168 102	
Alminnelig inntekt (avrundet)	-935 891	-205 896	
Endring utsatt skatt	84 472	18 584	
Resultatført skattekostnad		373 998	
		392 582	

Note 5 Varebeholdning

Konsernets varelager består av innkjøpte handelsvarer. Det er ikke gjort avsetning for ukurans.

Note 6 Konsern, datterselskap m.v.

Telemark Dagligvare AS har elerandeler i følgende selskaper:						
	Anskaffet/ Sted	Bø	Eierandel/ st.andel	Selskapets egenkapital	Selskapets resultat	Bokført verdi
Telemark Dagligvare Edland AS	2014	Bø	100 %	1 765 951	2 038 999	2 230 000
Telemark Dagligvare Åmot AS	2014	Bø	100 %	1 565 547	452 289	1 630 000
Telemark Dagligvare Bø AS	2014	Bø	100 %	2 483 981	-236 060	2 483 976
						6 343 976

Det er foretatt en regnskapsmessig reversering av tidligere nedskrivning av aksjene i Telemark Dagligvare Bø AS på kr 1 528 906.

Note 7 Mellomværende med konsernselskaper

Telemark Dagligvare AS har ytet lån til foretak i samme konsern		
	2020	2019
Telemark Dagligvare Edland AS	1 501 772	746 097
Telemark Dagligvare Åmot AS	2 797 519	2 413 416
Telemark Dagligvare Bø AS	3 941 067	7 962 512

Lånene er renteberegnet.



Note 8 Driftsmidler og avskrivninger

Konsern	Goodwill	Maskiner og driftsløsøre	Sum
Anskaffelseskost pr. 01.01			
Tilgang i året	4 992 481	15 625 961	20 618 442
Avgang i året	-	411 265	411 265
Anskaffelseskost pr. 31.12			
Akkumulerte av- og nedskrivninger pr. 31.12	4 992 481	16 037 226	21 029 707
Balanseført verdi 31.12	4 216 446	10 673 704	14 890 150
Ordinære avskrivninger i året	776 035	5 363 522	6 139 557
Nedskrivninger i året	716 341	1 350 418	2 066 758
Levetid	7 år	3-12 år	

Note 9 Andre kortsiktige fordringer

Andre kortsiktige fordringer	Konsern		Morselskap	
	2020	2019	2020	2019
Til gode bonus	4 705 271	3 836 532		
Til gode merverdiavgift	5 738	18 108	5 738	-
Forskuddsbetalte kostnader	168 093	240 479		
Andre kortsiktige fordringer	1 909 185	1 213 535	1 722 795	44 468
Konsernfordringer			1 108 781	5 565 453
	6 788 287	5 308 654	2 837 314	5 609 921

Note 10 Bundne midler

Bundne midler:	Konsern		Morselskap	
	2020	2019	2020	2019
Herav skattetrekksmidler på egen konto	649 066	572 153	-	-

Note 11 Annen kortsiktig gjeld

Annen kortsiktig gjeld	Konsern		Morselskap	
	2020	2019	2020	2019
Kortiktig konserngjeld	-	-	-	5 204 453
Påløpte kostnader	-	-	-	-
Påløpte feriepenger	1 388 795	1 304 626	-	-
Annen kortsiktig gjeld	853 503	1 860 627	-	580
	2 242 298	3 165 253	-	5 205 033



Note 12 Langsiktig gjeld/pantstillelser og garantier

Morselskapet og datterselskaper har stilt sikkerhet for lån ytet til Telemark Dagligvare AS og på totalt kr 11 059 583.

	Konsern	
	2020	2019
Gjeld som forfaller senere enn fem år etter regnskapsårets slutt		
Gjeld til kredittinstitusjoner	-	5 961 750

	Konsern	
	2020	2019
Gjeld og garantier som er sikret ved pant		
Gjeld til kredittinstitusjoner	11 059 583	13 739 583

	Konsern	
	2020	2019
Balansført verdi av eiendeler som er pantsatt		
Varelager	8 692 474	7 126 284
Fordringer	737 237	6 386 242
Driftsløsøre, inventar, verktøy, kontormaskiner ol.	5 363 522	6 302 674
Sum	14 793 233	19 815 200

Note 13 Egenkapital

	Morselskap			
	Aksjekapital	Overkurs	Annen egenkapital	Sum
Egenkapital 01.01.2020				
Årets resultat	2 200 000	5 910 000	-2 171 439	5 938 564
Egenkapital pr.31.12.2020	-	5 910 000	-642 533	7 467 470

	Konsernet			
	Aksjekapital	Overkurs	Annen egenkapital	Sum
Egenkapital 01.01.2020				
Årets resultat	2 200 000	5 910 000	-2 561 406	5 548 594
Egenkapital pr.31.12.2020	2 200 000	5 910 000	-1 171 027	6 938 973

Note 14 Antall aksjer, aksjeeiere m.v

Selskapets aksjekapital er kr 2 200 000 fordelt på 100 aksjer à kr 22 000.

Aksjonærer i selskapet pr. 31.12. var:	Ordinære aksjer	Eierandel	Stemme andel
ITV Gruppen AS	80	80 %	80 %
NG Spar Vestfold Telemark AS	20	20 %	20 %
	100	100 %	100 %

**Telemark Dagligvare AS**
Kontantstrømsoppstilling

Morselskapet			Konsernet	
2019	2020		2020	2019
-2 220 881	1 528 906	Ordinært resultat før skattekostnad	1 782 961	-4 644 954
0	0	Avskrivninger/nedskrivninger på driftsmidler	2 066 758	6 154 684
0	0	Utbetalt skatt	0	0
-2 094 347	-1 108 781	Inntekt på investering i datterselskap	0	0
30 000	0	Tap+/gevinst- ved avgang aksjer	0	128 056
0	0	Resultatandel investering i tilknyttet selskap	0	0
3 331 978	-1 528 906	Nedskrivning av aksjer i datterselskap	0	0
0	0	Endring i varelager og annen beholdning	-1 566 190	549 029
0	0	Endring i kundefordringer	340 341	259 658
-172 938	-2 063	Endring i leverandørgjeld	-1 717 253	-349 190
1 619 896	-1 323 646	Endringer i andre tidsavgrensinger	175 547	2 002 868
493 708	-2 434 490	Netto kontantstrøm fra operasjonelle aktiviteter	1 082 164	4 100 151
30 000		Kontanteffekt ved salg av aksjer	0	-766 846
0	0	Utbetaling ved kjøp av aksjer i tilknyttet selskap		
0	0	Innbetalinger ved salg av varige driftsmidler		
1 179 932	5 312 538	Utbetalinger ved kjøp/tilvirkning av varige driftsmidler	-411 265	-437 669
		Innbetalinger langsiktige fordringer		
0	0	Utbetalinger ved utlån	0	0
1 209 932	5 312 538	Netto kontantstrøm fra investeringsaktiviteter	-411 265	-1 204 515
-750 000	-2 680 000	Inn- utbetalinger ved endring i langsiktig gjeld	-2 680 000	-750 000
		Netto endring i kassekreditt	0	0
-750 000	-2 680 000	Netto kontantstrøm fra finansieringsaktiviteter	-2 680 000	-750 000
953 640	198 048	Netto endring av kontanter og bankinnskudd	-2 009 101	2 145 636
0	953 640	Kontanter og bankinnskudd ved periodens begynnelse	7 175 907	5 030 271
953 640	1 151 688	Kontanter og bankinnskudd ved periodens slutt	5 166 806	7 175 907