



ÅRSREGNSKAPET FOR REGNSKAPSÅRET 2016 - GENERELL INFORMASJON

Enheten

Organisasjonsnummer: 996 478 661
Organisasjonsform: Aksjeselskap
Foretaksnavn: MORILD NORWAY AS
Forretningsadresse: Nye teglverks vei 1
4632 KRISTIANSAND S

Regnskapsår

Årsregnskapets periode: 01.01.2016 - 31.12.2016

Konsern

Morselskap i konsern: Nei

Regnskapsregler

Regler for små foretak benyttet: Ja
Benyttet ved utarbeidelsen av årsregnskapet til selskapet: Regnskapslovens alminnelige regler

Årsregnskapet fastsatt av kompetent organ

Bekreftet av representant for selskapet: Terje Normann Johanssen
Dato for fastsettelse av årsregnskapet: 21.03.2017

Grunnlag for avgivelse

År 2016: Årsregnskapet er elektronisk innlevert
År 2015: Tall er hentet fra elektronisk innlevert årsregnskap fra 2016

Det er ikke krav til at årsregnskapet m.v. som sendes til Regnskapsregisteret er undertegnet. Kontrollen på at dette er utført ligger hos revisor/enhetens øverste organ. Sikkerheten ivaretas ved at innsender har rolle/rettighet for innsending av årsregnskapet via Altinn, og ved at det bekreftes at årsregnskapet er fastsatt av kompetent organ.

Brønnøysundregistrene, 09.06.2021



Resultatregnskap

Beløp i: NOK	Note	2016	2015
RESULTATREGNSKAP			
Inntekter			
Salgsinntekt		4 185 082	3 944 714
Annen driftsinntekt		222 000	
Sum inntekter		4 407 082	3 944 714
Kostnader			
Varekostnad		2 099 573	1 638 155
Lønnskostnad	1	1 323 409	1 064 869
Avskrivning på varige driftsmidler		8 083	
Annen driftskostnad		999 812	943 089
Sum kostnader		4 430 876	3 646 112
Driftsresultat		-23 794	298 601
Finansinntekter og finanskostnader			
Annen renteinntekt		1 442	1 052
Annen finansinntekt		2 309	
Sum finansinntekter		3 751	1 052
Annen rentekostnad		24 196	27 396
Annen finanskostnad		2 039	888
Sum finanskostnader		26 235	28 284
Netto finans		-22 483	-27 232
Ordinært resultat før skattekostnad		-46 278	271 369
Skattekostnad på ordinært resultat	2	-10 202	73 537
Ordinært resultat etter skattekostnad		-36 076	197 832
Årsresultat		-36 076	197 832
Årsresultat etter minoritetsinteresser		-36 076	197 832
Overføringer og disponeringer			
Overføringer annen egenkapital	3	-36 076	197 832



Resultatregnskap

Beløp i: NOK	Note	2016	2015
Sum overføringer og disponeringer		-36 076	197 832



Balanse

Beløp i: NOK	Note	2016	2015
BALANSE - EIENDELER			
Anleggsmidler			
Immaterielle eiendeler			
Konsesjoner, patenter, lisenser o.l.	4,5	69 490	69 490
Utsatt skattefordel	2	3 686	
Sum immaterielle eiendeler		73 176	69 490
Varige driftsmidler			
Driftsløsøre, inventar, verktøy, kontorm.	5	88 917	
Sum varige driftsmidler		88 917	
Sum anleggsmidler		162 093	69 490
Omløpsmidler			
Varer			
Varer		199 494	1 321 440
Sum varer		199 494	1 321 440
Fordringer			
Kundefordringer		351 968	306 186
Andre kortsiktige fordringer		-16 132	13 436
Sum fordringer		335 836	319 622
Bankinnskudd, kontanter og lignende			
Bankinnskudd, kontanter o.l.	6	1 751 679	672 041
Sum bankinnskudd, kontanter og lignende		1 751 679	672 041
Sum omløpsmidler		2 287 009	2 313 102
SUM EIENDELER		2 449 101	2 382 592

BALANSE - EGENKAPITAL OG GJELD

Egenkapital

Innskutt egenkapital



Balanse

Beløp i: NOK	Note	2016	2015
Selskapskapital	3,7	280 000	280 000
Sum innskutt egenkapital		280 000	280 000
Opptjent egenkapital			
Annen egenkapital	3	1 301 865	1 337 940
Sum opptjent egenkapital		1 301 865	1 337 940
Sum egenkapital		1 581 865	1 617 940
Gjeld			
Langsiktig gjeld			
Utsatt skatt	2		6 516
Sum avsetninger for forpliktelser			6 516
Annen langsiktig gjeld			
Sum langsiktig gjeld		0	6 516
Kortsiktig gjeld			
Gjeld til kredittinstitusjoner		40 998	47 012
Leverandørgjeld		42 230	36 799
Betalbar skatt	2		90 117
Skyldig offentlige avgifter		494 437	345 318
Annen kortsiktig gjeld		289 572	238 890
Sum kortsiktig gjeld		867 237	758 136
Sum gjeld		867 237	764 652
SUM EGENKAPITAL OG GJELD		2 449 101	2 382 592



**Årsregnskap 2016
for
Morild Norway AS**

Organisasjonsnr. 996478661

Utarbeidet av:

Merkantil Service AS
Autorisert regnskapsførerselskap
Boks 159
4662 KRISTIANSAND S
Organisasjonsnr. 916589085



Morild Norway AS

Årsberetning 2016

Virksomhetens art

Selskapet driver med design og salg av luer, sjal og ponchoer.
Selskapet ble etablert i 2011 og har hovedkontor i Kristiansand kommune.

Rettvisende oversikt over utvikling og resultat

Etter styrets oppfatning gir det framlagte resultatregnskapet og balanse med tilhørende noter et rettvisende bilde for resultatet i 2016 og den økonomiske stillingen ved årsskiftet.

Utover det som framgår av årsoppgjøret, kjenner ikke styret til andre forhold vedrørende selskapets drift som skulle vært tatt med i regnskapet.

Etter utgangen av regnskapsåret har det ikke inntruffet forhold som det ikke er tatt hensyn til i årsoppgjøret og som er viktige for å bedømme bedriftens resultat og stilling.

Fortsatt drift

Årsregnskapet er utarbeidet under forutsetning om fortsatt drift.

Arbeidsmiljø, personale og likestilling.

I 2016 har det vært 2 heltidsansatt og 1 deltidsansatt i selskapet. Resten av driften er utført på dugnad.

Arbeidsmiljøet anses som godt. Det har vært lite sykefravær i 2016.

Styret består av to kvinner og to menn.

Miljørapport

Selskapets virksomhet forurenses ikke det ytre miljø.

Forsknings- og utviklingsaktiviteter

Selskapet har ingen forskning- og utviklingsaktiviteter.


Årsresultat og dekning av årsunderskudd

Styret foreslår følgende dekning av årsunderskuddet, som er på kr -36 076:


Overføring annen egenkapital	-36 076
Totalt	-36 076

Kristiansand
den 21.03.2017


Terje Normann Johanssen
Styrets leder


Lisa Ø. Gustafsson
Styremedlem


Siri Urdal Bakke
Daglig leder/styremedlem


Øyvind N. Østvedt
Styremedlem



Morild Norway AS

Resultatregnskap

	Note	2016	2015
DRIFTSINNEKTER OG DRIFTSKOSTNADER			
Driftsinntekter			
Salgsinntekt		4 185 082	3 944 714
Annen driftsinntekt		222 000	0
Sum driftsinntekter		4 407 082	3 944 714
Driftskostnader			
Varekostnad		2 099 573	1 638 155
Lønnskostnad	1	1 323 409	1 064 869
Avskrivning på varige driftsmidler		8 083	0
Annen driftskostnad		999 812	943 089
Sum driftskostnader		4 430 876	3 646 113
DRIFTSRESULTAT		(23 794)	298 601
FINANSINNEKTER OG FINANSKOSTNADER			
Finansinntekter			
Annen renteinntekt		1 442	1 052
Annen finansinntekt		2 309	0
Sum finansinntekter		3 751	1 052
Finanskostnader			
Annen rentekostnad		24 196	27 396
Annen finanskostnad		2 039	888
Sum finanskostnader		26 235	28 284
NETTO FINANSPOSTER		(22 483)	(27 232)
ORDINÆRT RES. FØR SKATTEKOSTNAD		(46 278)	271 369
Skattekostnad på ordinært resultat	2	(10 202)	73 537
ORDINÆRT RESULTAT		(36 076)	197 832
ÅRSRESULTAT		(36 076)	197 832
OVERF. OG DISPONERINGER			
Overføringer annen egenkapital	3	(36 076)	197 832
SUM OVERF. OG DISP.		(36 076)	197 832

Årsregnskap for Morild Norway AS

Organisasjonsnr. 996478661



Morild Norway AS

Balanse pr. 31.12.2016



	Note	31.12.2016	31.12.2015
EIENDELER			
ANLEGGSMIDLER			
Immaterielle eiendeler			
Konsesjoner, patenter, lisenser o.l.	4,5	69 490	69 490
Utsatt skattefordel	2	3 686	0
Sum immaterielle eiendeler		73 176	69 490
Varige driftsmidler			
Driftsløsøre, inventar, verktøy, kontorm.	5	88 917	0
Sum varige driftsmidler		88 917	0
SUM ANLEGGSMIDLER		162 093	69 490
OMLØPSMIDLER			
Varer		199 494	1 321 440
Fordringer			
Kundefordringer		351 968	306 186
Andre kortsiktige fordringer		(16 132)	13 436
Sum fordringer		335 836	319 622
Bankinnskudd, kontanter o.l.	6	1 751 679	672 041
SUM OMLØPSMIDLER		2 287 009	2 313 102
SUM EIENDELER		2 449 101	2 382 592



Morild Norway AS

Balanse pr. 31.12.2016

	Note	31.12.2016	31.12.2015
EGENKAPITAL OG GJELD			
EGENKAPITAL			
Innskutt egenkapital			
Selskapskapital	3,7	280 000	280 000
Sum innskutt egenkapital		280 000	280 000
Opptjent egenkapital			
Annen egenkapital	3	1 301 865	1 337 940
Sum opptjent egenkapital		1 301 865	1 337 940
SUM EGENKAPITAL		1 581 865	1 617 940
GJELD			
LANGSIKTIG GJELD			
Avsetning for forpliktelser			
Utsatt skatt	2	0	6 516
Sum avsetning for forpliktelser		0	6 516
SUM LANGSIKTIG GJELD		0	6 516
KORTSIKTIG GJELD			
Gjeld til kredittinstitusjoner		40 998	47 012
Leverandørgjeld		42 230	36 799
Betalbar skatt	2	0	90 117
Skyldig offentlige avgifter		494 437	345 318
Annen kortsiktig gjeld		289 572	238 890
SUM KORTSIKTIG GJELD		867 237	768 136
SUM GJELD		867 237	764 652
SUM EGENKAPITAL OG GJELD		2 449 101	2 382 592

Kristiansand,
den 21.03.2017
Siri Urdal Bakke
Daglig leder/styremedlem
Terje Normann Johanssen
Styreleder
Øyvind N. Østvedt
Styremedlem
Lisa Ø. Gustafsson
Styremedlem



Morild Norway AS

Noter 2016

Regnskapsprinsipper:

Årsregnskapet er satt opp i samsvar med regnskapsloven og god regnskapsskikk for små foretak.

Omløpsmidler og kortsiktig gjeld

Omløpsmidler og kortsiktig gjeld omfatter normalt poster som forfaller til betaling innen ett år etter siste dag i regnskapsåret, samt poster som knytter seg til varekretsløpet. Omløpsmidler vurderes til laveste verdi av anskaffelseskost og antatt virkelig verdi (Laveste verdis prinsipp).

Anleggsmidler og langsiktig gjeld

Anleggsmidler omfatter eiendeler bestemt til varig eie og bruk for virksomheten. Anleggsmidler er vurdert til anskaffelseskost. Varige driftsmidler føres opp i balansen og avskrives over driftsmidlets forventede økonomiske levetid. Varige driftsmidler nedskrives til virkelig verdi ved verdifall som forventes ikke å være av forbigående art. Nedskrivninger blir reversert når grunnlaget for nedskrivningen ikke lenger finnes å være til stede.

Inntektsføring

Inntektsføring ved salg av varer skjer på leveringstidspunktet.

Varer

Varer er vurdert til det laveste av gjennomsnittlig anskaffelseskost og netto salgsverdi (laveste verdis prinsipp).

Fordringer

Kundefordringer føres opp i balansen til pålydende etter fradrag for avsetning til påregnelig tap. Avsetning til påregnelig tap gjøres på grunnlag av en individuell vurdering av de enkelte fordringene. I tillegg gjøres det for øvrige kundefordringer en uspesifisert avsetning for å dekke antatt tap.

Andre fordringer er også gjenstand for en tilsvarende vurdering.

Skatt

Skattekostnaden i resultatregnskapet omfatter periodens betalbare skatt som blir utlignet og forfaller til betaling i neste regnskapsår, i tillegg til endring i utsatt skatt. Utsatt skatt er beregnet med skattesatsen ved utgangen av regnskapsåret (24 %) på grunnlag av skattereduserende og skatteøkende midlertidige forskjeller som eksisterer mellom regnskapsmessige og skattemessige verdier. I beregningen er det også medtatt ligningsmessig framførbart underskudd ved regnskapsårets utgang. Skatteøkende og skattereduserende midlertidige forskjeller som reverserer eller kan reversere i samme periode er utlignet og nettoført.



Morild Norway AS

Noter 2016

Note 1 - Lønnskostnad

Selskapet har hatt 2 årsverk i regnskapsåret.

Spesifikasjon av lønnskostnader	I år	I fjor
Lønn	1 131 519	909 400
Arbeidsgiveravgift	163 688	130 532
Pensjonskostnader	18 247	16 360
Andre lønnsrelaterte ytelser	9 954	8 576
Totalt	1 323 409	1 064 869

Ytelser til ledende personer

	Lønn godtgjørelse	Annen	Sum
Daglig leder	498 315	4 392	502 707
Styremedlemmer	655 905	4 392	660 297

Selskapet er pliktig til å ha pensjonsavtale etter lov om obligatorisk tjenestepensjon, og har etablert ordning som tilfredstiller lov om obligatorisk tjenestepensjon.

Selskapet har fravalgt revisor.



Morild Norway AS

Noter 2016

Note 2 - Skattekostnad på ordinært resultat

Spesifikasjon av årets skattegrunnlag:	2016
Resultat før skattekostnader	-46 278
Permanente og andre forskjeller	4 852
Endring i midlertidige forskjeller	14 750
Inntekt	-26 675

Spesifikasjon av årets skattekostnad:	2016
Beregnet skatt av årets resultat	0
= Sum betalbar skatt	0
+ endring i utsatt skatt	-6 516
+ endring i utsatt skattefordel	-3 686
= Ordinær skattekostnad	-10 202

Betalbar skatt i balansen består av:	
= Betalbar skatt i balansen	0

Midlertidige forskjeller og balanseført utsatt skatt

	2016	2015
+ Driftsmidler inkl. goodwill	11 317	0
+ Utestående fordringer	0	26 067
- Fremførbart skattemessig underskudd	26 675	0
Sum positive skatteøkende forskjeller	11 317	26 067
Sum negative skatteøkende forskjeller	26 675	0
Grunnlag for beregning av utsatt skatt / skattefordel	-15 358	26 067
Balanseført utsatt skatt	0	6 516
Balanseført utsatt skattefordel	3 686	0

Note 3 - Annen egenkapital

	Aksje- kapital	Annen egenkapital	Sum egenkapital
Pr 1.1.	280 000	1 337 940	1 617 940
Anvendt til årsresultat	0	-36 076	-36 076
Pr 31.12.	280 000	1 301 865	1 581 865

Noter for Morild Norway AS

Organisasjonsnr. 996478661



Morild Norway AS

Noter 2016

Note 4 - Egenutviklet webside

Selskapet har aktivert kostnader til utvikling av egen webside. Websiden anses ikke å forringes ved slite og elde og avskrives derfor ikke. Vedlikehold av siden kostnadsføres fortløpende.



Morild Norway AS

Noter 2016

Note 5 - Driftsløsøre, inventar, verktøy, kontorm.

Avskrivningstablå

	Konsesjoner, patenter, lisenser o.l.	Driftsløsøre, inventar, verktøy, kontorm.	Sum
Anskaffelseskost pr. 1/1	69 490	0	69 490
+ Tilgang	0	97 000	97 000
Anskaffelseskost pr. 31/12	69 490	97 000	166 490
Akk. av/nedskr. pr 1/1	0	0	0
+ Ordinære avskrivninger	0	8 083	8 083
Akk. av/nedskr. pr. 31/12	0	8 083	8 083
Balanseført verdi pr 31/12	69 490	88 917	158 407
Prosentstans for ord. avskr.		20-20	

Note 6 - Bankinnskudd, kontanter o.l.

Skattetrekkinnnskudd utgjør pr 31.12. i år kr 75 500 og utgjorde pr 31.12. i fjor kr 36 847. Dette er tilstrekkelig for å dekke skyldig forskuddstrekk.

Note 7 - Selskapskapital

Selskapet har 100 aksjer hver pålydende kr 2 800, samlet aksjekapital utgjør kr 280 000. Selskapet har kun en aksjeklasse.

Selskapets 4 største aksjeeiere som eier mer enn 5 % av aksjekapitalen er:

Aksjonærens navn	Antall aksjer
Gottestøyl Invest AS	25
Siri Urdal Bakke	25
Lisa Østvedt Gustafsson	25
Øyvind N. Østvedt	25

Selskapets tillitsmenn har eierandeler og rettigheter til eierandeler:

	Antall aksjer
Daglig leder:	25%
Medlemmer av styret:	100%