



ÅRSREGNSKAPET FOR REGNSKAPSÅRET 2021 - GENERELL INFORMASJON

Enheten

Organisasjonsnummer: 820 714 342
Organisasjonsform: Aksjeselskap
Foretaksnavn: FORUS ENERGIGJENVINNING HOLDING AS
Forretningsadresse: Forusbeen 202
4313 SANDNES

Regnskapsår

Årsregnskapets periode: 01.01.2021 - 31.12.2021

Konsern

Mørselskap i konsern: Ja
Konsernregnskap lagt ved: Ja

Regnskapsregler

Regler for små foretak benyttet: Nei
Benyttet ved utarbeidelsen av årsregnskapet til selskapet: Regnskapslovens alminnelige regler
Benyttet ved utarbeidelsen av årsregnskapet til konsernet: Regnskapslovens alminnelige regler

Årsregnskapet fastsatt av kompetent organ

Bekreftet av representant for selskapet: Olav Helge Hogstad
Dato for fastsettelse av årsregnskapet: 01.06.2022

Grunnlag for avgivelse

År 2021: Årsregnskapet er elektronisk innlevert
År 2020: Tall er hentet fra elektronisk innlevert årsregnskap fra 2021

Det er ikke krav til at årsregnskapet m.v. som sendes til Regnskapsregisteret er undertegnet. Kontrollen på at dette er utført ligger hos revisor/enhetens øverste organ. Sikkerheten ivaretas ved at innsender har rolle/rettighet for innsending av årsregnskapet via Altinn, og ved at det bekreftes at årsregnskapet er fastsatt av kompetent organ.

Brønnøysundregistrene, 23.06.2023



Resultatregnskap

Beløp i: NOK	Note	2021	2020
RESULTATREGNSKAP			
Kostnader			
Annen driftskostnad	2,4	91 799	115 207
Sum kostnader		91 799	115 207
Driftsresultat		-91 799	-115 207
Finansinntekter og finanskostnader			
Inntekt på investering i datterselskap og tilknyttet selskap		3 979 675	7 000 000
Annen renteinntekt		12 124	9 173
Sum finansinntekter		3 991 799	7 009 173
Rentekostnad til foretak i samme konsern			62 161
Sum finanskostnader			62 161
Netto finans		3 991 799	6 947 012
Ordinært resultat før skattekostnad		3 900 000	6 831 805
Skattekostnad på ordinært resultat			42 910
Ordinært resultat etter skattekostnad		3 900 000	6 788 895
Årsresultat		3 900 000	6 788 895
Overføringer og disponeringer			
Udekket tap		3 900 000	6 788 895
Sum overføringer og disponeringer		3 900 000	6 788 895



Balanse

Beløp i: NOK	Note	2021	2020
BALANSE - EIENDELER			
Anleggsmidler			
Immaterielle eiendeler			
Finansielle anleggsmidler			
Investering i datterselskap	5	100 462 153	100 462 153
Sum finansielle anleggsmidler		100 462 153	100 462 153
Sum anleggsmidler		100 462 153	100 462 153
Omløpsmidler			
Varer			
Fordringer			
Andre fordringer		7 875	7 875
Konsernfordringer	9	9 541 285	7 214 792
Sum fordringer		9 549 160	7 222 667
Sum omløpsmidler		9 549 160	7 222 667
SUM EIENDELER		110 011 313	107 684 820
BALANSE - EGENKAPITAL OG GJELD			
Egenkapital			
Innskutt egenkapital			
Selskapskapital	10	99 000 000	99 000 000
Overkurs		320 482	320 482
Sum innskutt egenkapital		99 320 482	99 320 482
Opptjent egenkapital			
Annen egenkapital	10	10 688 896	6 788 895
Sum opptjent egenkapital		10 688 896	6 788 895
Sum egenkapital		110 009 378	106 109 377



Balanse

Beløp i: NOK	Note	2021	2020
Sum langsiktig gjeld		0	0
Kortsiktig gjeld			
Leverandørgjeld	8	1 935	13 281
Sum kortsiktig gjeld		1 935	13 281
Sum gjeld		1 935	13 281
SUM EGENKAPITAL OG GJELD		110 011 313	106 122 658



Konsernets resultatregnskap

Beløp i: NOK	Note	2021	2020
RESULTATREGNSKAP			
Inntekter			
Salgsinntekt	11	144 325 229	139 706 246
Annen driftsinntekt		1 692 807	1 651 464
Sum inntekter		146 018 036	141 357 710
Kostnader			
Varekostnad		53 027 170	60 698 437
Lønnskostnad	2	25 148 984	24 274 424
Avskrivning på varige driftsmidler og immaterielle eiendeler	4	38 513 999	36 324 968
Annen driftskostnad	2	9 085 777	6 421 442
Sum kostnader		125 775 930	127 719 271
Driftsresultat		20 242 106	13 638 439
Finansinntekter og finanskostnader			
Annen renteinntekt		504 374	411 782
Annen finansinntekt		18 804	33 600
Sum finansinntekter		523 178	445 382
Annen rentekostnad		3 150 468	4 127 769
Annen finanskostnad		74 680	29 749
Sum finanskostnader		3 225 148	4 157 518
Netto finans		-2 701 970	-3 712 136
Ordinært resultat før skattekostnad		17 540 136	9 926 303
Skattekostnad på ordinært resultat		4 528 628	2 182 652
Ordinært resultat etter skattekostnad		13 011 508	7 743 651
Årsresultat		13 011 508	7 743 651
Minoritetsinteresser		1 278 282	30 831
Årsresultat etter minoritetsinteresser		11 733 226	7 712 820



Konsernets balanse

Beløp i: NOK	Note	2021	2020
BALANSE - EIENDELER			
Anleggsmidler			
Immaterielle eiendeler			
Utsatt skattefordel	3	4 806 714	14 578 223
Sum immaterielle eiendeler		4 806 714	14 578 223
Varige driftsmidler			
Tomter, bygninger og annen fast eiendom	4	65 864 566	276 609 712
Maskiner og anlegg	4	201 115 936	6 872 156
Sum varige driftsmidler		266 980 502	283 481 868
Sum anleggsmidler		271 787 216	298 060 091
Omløpsmidler			
Varer			
Fordringer			
Kundefordringer	6,9	18 328 910	17 055 408
Andre fordringer	9	15 844 194	9 635 418
Sum fordringer		34 173 104	26 690 826
Bankinnskudd, kontanter og lignende			
Bankinnskudd, kontanter og lignende	7	75 593 165	53 412 091
Sum bankinnskudd, kontanter og lignende		75 593 165	53 412 091
Sum omløpsmidler		109 766 269	80 102 917
SUM EIENDELER		381 553 485	378 163 008
BALANSE - EGENKAPITAL OG GJELD			
Egenkapital			
Innskutt egenkapital			
Selskapskapital	10	99 000 000	99 000 000
Overkurs		320 482	320 482



Konsernets balanse

Beløp i: NOK	Note	2021	2020
Sum innskutt egenkapital		99 320 482	99 320 482
Opptjent egenkapital			
Annen egenkapital	10	29 432 722	17 781 281
Minoritetsinteresser	10	11 001 656	9 723 373
Sum opptjent egenkapital		40 434 378	27 504 654
Sum egenkapital		139 754 860	126 825 136
Gjeld			
Langsiktig gjeld			
Annen langsiktig gjeld			
Gjeld til kredittinstitusjoner	4,6	207 000 000	225 000 000
Avsetning for forpliktelser	8	1 000 000	500 000
Sum annen langsiktig gjeld		208 000 000	225 500 000
Sum langsiktig gjeld		208 000 000	225 500 000
Kortsiktig gjeld			
Leverandørgjeld	9	8 300 805	7 149 892
Betalbar skatt	3	1 708 144	5 155 193
Skyldige offentlige avgifter		6 212 300	5 057 409
Annen kortsiktig gjeld		17 577 377	8 475 378
Sum kortsiktig gjeld		33 798 626	25 837 872
Sum gjeld		241 798 626	251 337 872
SUM EGENKAPITAL OG GJELD		381 553 486	378 163 008



BDO AS
Luramyrveien 40
Postboks 1107
4391 Sandnes

Uavhengig revisors beretning

Til generalforsamlingen i Forus Energigjenvinning Holding AS

Konklusjon

Vi har revidert årsregnskapet til Forus Energigjenvinning Holding AS og konsern.

Årsregnskapet består av:

- Selskapsregnskapet, som består av balanse per 31. desember 2021, resultatregnskap og kontantstrømoppstilling for regnskapsåret avsluttet per denne datoen og noter, herunder et sammendrag av viktige regnskapsprinsipper, og
- Konsernregnskapet, som består av balanse per 31. desember 2021, resultatregnskap og kontantstrømoppstilling for regnskapsåret avsluttet per denne datoen og noter, herunder et sammendrag av viktige regnskapsprinsipper.

Etter vår mening:

- Oppfyller årsregnskapet gjeldende lovkrav
- Gir selskapsregnskapet et rettviseende bilde av selskapets finansielle stilling per 31. desember 2021 og av dets resultater og kontantstrømmer for regnskapsåret som ble avsluttet per denne datoen i samsvar med regnskapslovens regler og god regnskapsskikk i Norge, og
- Gir konsernregnskapet et rettviseende bilde av konsernets finansielle stilling per 31. desember 2021 og av dets resultater og kontantstrømmer for regnskapsåret som ble avsluttet per denne datoen i samsvar med regnskapslovens regler og god regnskapsskikk i Norge.

Grunnlag for konklusjonen

Vi har gjennomført revisjonen i samsvar med de internasjonale revisjonsstandardene International Standards on Auditing (ISA-ene). Våre oppgaver og plikter i henhold til disse standardene er beskrevet nedenfor under Revisors oppgaver og plikter ved revisjonen av årsregnskapet. Vi er uavhengige av selskapet og konsernet slik det kreves i lov, forskrift og International Code of Ethics for Professional Accountants (inkludert internasjonale uavhengighetsstandarder) utstedt av the International Ethics Standards Board for Accountants (IESBA-reglene), og vi har overholdt våre øvrige etiske forpliktelser i samsvar med disse kravene. Innhentet revisjonsbevis er etter vår vurdering tilstrekkelig og hensiktsmessig som grunnlag for vår konklusjon.

Annen informasjon

Styret og daglig leder (ledelsen) er ansvarlig for annen informasjon. Annen informasjon består av årsberetningen. Vår konklusjon om årsregnskapet ovenfor dekker ikke annen informasjon.

I forbindelse med revisjonen av årsregnskapet er det vår oppgave å lese annen informasjon. Formålet er å vurdere hvorvidt det foreligger vesentlig inkonsistens mellom annen informasjon og årsregnskapet og den kunnskap vi har opparbeidet oss under revisjonen av årsregnskapet, eller hvorvidt informasjon i annen informasjon ellers fremstår som vesentlig feil. Vi har plikt til å



rapportere dersom annen informasjon fremstår som vesentlig feil. Vi har ingenting å rapportere i så henseende.

Konklusjon om årsberetningen

Basert på kunnskapen vi har opparbeidet oss i revisjonen, mener vi at årsberetningen

- er konsistent med årsregnskapet og
- inneholder de opplysninger som skal gis i henhold til gjeldende lovkrav.

Vår uttalelse om årsberetningen gjelder tilsvarende for redegjørelse om samfunnsansvar.

Styret og daglig leders ansvar for årsregnskapet

Styret og daglig leder (ledelsen) er ansvarlig for å utarbeide årsregnskapet og for at det gir et rettviseende bilde i samsvar med regnskapslovens regler og god regnskapspraksis i Norge. Ledelsen er også ansvarlig for slik intern kontroll som den finner nødvendig for å kunne utarbeide et årsregnskap som ikke inneholder vesentlig feilinformasjon, verken som følge av misligheter eller utilsiktede feil.

Ved utarbeidelsen av årsregnskapet må ledelsen ta standpunkt til selskapets og konsernets evne til fortsatt drift og opplyse om forhold av betydning for fortsatt drift. Forutsetningen om fortsatt drift skal legges til grunn for årsregnskapet så lenge det ikke er sannsynlig at virksomheten vil bli avvirket.

Revisors oppgaver og plikter ved revisjonen av årsregnskapet

Vårt mål er å oppnå betryggende sikkerhet for at årsregnskapet som helhet ikke inneholder vesentlig feilinformasjon, verken som følge av misligheter eller utilsiktede feil, og å avgi en revisjonsberetning som inneholder vår konklusjon. Betryggende sikkerhet er en høy grad av sikkerhet, men ingen garanti for at en revisjon utført i samsvar med lov, forskrift og god revisjonsskikk i Norge, herunder ISA-ene, alltid vil avdekke vesentlig feilinformasjon som eksisterer. Feilinformasjon kan oppstå som følge av misligheter eller utilsiktede feil. Feilinformasjon blir vurdert som vesentlig dersom den enkeltvis eller samlet med rimelighet kan forventes å påvirke økonomiske beslutninger som brukerne foretar basert på årsregnskapet.

For videre beskrivelse av revisors oppgaver og plikter vises det til:
<https://revisorforeningen.no/revisjonsberetninger>

BDO AS

Jostein Håland
statsautorisert revisor
(elektronisk signert)



PENNEO

Signaturene i dette dokumentet er juridisk bindende. Dokument signert med "Penneo™ - sikker digital signatur".
De signerende parter sin identitet er registrert, og er listet nedenfor.

"Med min signatur bekrefter jeg alle datoer og innholdet i dette dokument."

Jostein Håland

Partner

Serienummer: 9578-5993-4-2722160

IP: 77.16.xxx.xxx

2022-04-27 13:37:43 UTC



Penneo Dokumentnøkkel: HD616-WP8M2-EA2LY-IZ6H4-JQM3E-YV1YM

Dokumentet er signert digitalt, med **Penneo.com**. Alle digitale signatur-data i dokumentet er sikret og validert av den datamaskin-utregnede hash-verdien av det opprinnelige dokument. Dokumentet er låst og tids-stemplet med et sertifikat fra en betrodd tredjepart. All kryptografisk bevis er integrert i denne PDF, for fremtidig validering (hvis nødvendig).

Hvordan bekrefter at dette dokumentet er originalen?

Dokumentet er beskyttet av ett Adobe CDS sertifikat. Når du åpner dokumentet i

Adobe Reader, skal du kunne se at dokumentet er sertifisert av **Penneo e-signature service <penneo@penneo.com>**. Dette garanterer at innholdet i dokumentet ikke har blitt endret.

Det er lett å kontrollere de kryptografiske beviser som er lokalisert inne i dokumentet, med Penneo validator - <https://penneo.com/validate>



Forus Energigjenvinning Holding AS

Styrets årsberetning for 2021

1. Opplysninger om arten av virksomheten og hvor virksomheten drives

Selskapet ble etablert juni 2018 med formål om å eie aksjer og andeler i selskap som har til formål å bygge, eie, og drive anlegg for produksjon og salg av fornybar energi basert på avfallsforbrenning for levering til fjernvarme og andre formål. Utvikling av annen lønnsom forretningsvirksomhet basert på selskapets kjernevirksomhet, ressurser og kompetanse samt det som står i forbindelse med dette. Selskapet består av Forus Energigjenvinning Holding AS (morselskap) med følgende datterselskap, Forus Energigjenvinning 1 AS og Forus Energigjenvinning 2 AS. Selskapet har forretningskontor på Forus i Sandnes kommune.

Morselskapet hadde pr 31.12.2021 to eiere med følgende eierandeler:

IVAR Næring AS	50%
Lyse Neo AS	50 %

2. Arbeidsmiljø

Morselskapet hadde ingen ansatte pr 31.12.2021, konsernet hadde 22 ansatte og 2 lærlinger.

3. Ytre miljø

Anleggene var i ordinær drift hele året.

Rammene for anleggets utslipp er nedfelt i utslippstillatelsen (konsesjonen) med Fylkesmannen i Rogaland som myndighet. Utslippene rapporteres årlig i en offentlig tilgjengelig database. Utslippene ligger betydelig under kravene, på alle parametere. Selskapene arbeider kontinuerlig for å redusere negativ påvirkning på det ytre miljø fra våre aktiviteter. Det er innført et system for energiledelse.

Sluttbehandling av utsortert restavfall er et samfunnsansvar. Forus Energigjenvinning ble etablert i 2002 etter politisk ønske om lokal sluttbehandling av utsortert restavfall. Lokal sluttbehandling reduserer veitrafikk og har skapt varige lokale arbeidsplasser, men skapte også et vesentlig utslippspunkt for klimagasser i regionen. Anlegget har ingen prosessutslipp til vann.

Forus Energigjenvinnings primær oppgave er å sluttbehandle avfall generert av kommuner og næringsliv i Rogaland ved forbrenning. Forbrenning er eneste lovlige sluttbehandling av restavfall etter at deponi ble forbudt i Norge i 2009. Deponering ville ført til høyere klimagassutslipp grunnet biologisk nedbrytning til den kraftigere klimagassen metan.

Forbrenningsprosessen genererer overhettete damp som benyttes til produksjon av strøm (som leveres til strømmettet) samt til oppvarming av vann til Lyses fjernvarmekunder i Stavanger, Sandnes og Sola kommune.

Anleggene mottok i 2021 103.792 tonn avfall og leverte 135,5 GWh energi til eksterne kunder, energi som, totalt gav en samlet energiutnyttelse på 72,9 % over året. Lyse bygger ut fjernvarmenettet kontinuerlig og energileveransene vil derfor øke.



Forus Energigjenvinning Holding AS

På landsbasis inneholder utsortert restavfall av omtrent 45 % karbon av biogent opphav og 55 % karbon av fossilt opphav. Karbon av fossilt opphav er i all hovedsak ulike plastfraksjoner. Sluttbehandlingen generer et klimagassutslipp, både biogent og fossilt.

Forus Energigjenvinning og virksomhetens klimagassutslipp er lokalisert i Sandnes kommune. I henhold til forurensar-betaler-prinsippet bør klimagassutslippet allokteres kommuner og næringsliv som genererer avfallet, dette gir avfallsbesitter ansvar for hele avfallets livssyklus og vil bedre kunne stimulere til klimagassreduksjon ved avfallsreduksjon.

Reduksjon av klimagasser fra avfall gjøres mest kostnadseffektivt gjennom tiltak høyere i avfallshierarkiet: redusere mengden plast som produseres og kastes, ombruk av plast før den kastes, materialgjenvinning av kastet plast, og til slutt fangst av karbon etter forbrenning.

Reduksjon av plastbruk og ombruk ligger utenfor Forus Energigjenvinnings virke. Når restavfall først er samlet inn er det primært to tiltak for klimagassreduksjon – utsortering og materialgjenvinning av plast, og karbonfangst og lagring.

IVAR etablerte et nytt sentralsorteringsanlegg for å sortere ut og material gjenvinne plast fra restavfall. Anlegget ble satt i drift i 2019. Sentralsorteringsanlegget reduserer andelen fossilt karbon i restavfallet. Dette vil redusere utslippet av fossil CO₂ fra Forus Energigjenvinning.

Klimagassutslipp fra Forus Energigjenvinning kan reduseres ytterligere ved karbonfangst. I tillegg må det etableres infrastruktur for transport og lagring av CO₂. Teknologien for fangst av CO₂ fra forbrenningsanlegg er umoden. Det er ikke etablert en transportkjede for deponering av CO₂ i Norge. Forus Energigjenvinning har i 2021 gjort ett forstudie for CO₂ fangst. Dette for å se på kostnader for bygging/drift, mulighet for plassering av anlegg, påvirkning av fjernvarmeleveranser, transport og bruk av CO₂ fra Forus Energigjenvinning. En løsning for karbonfangst for Forus Energigjenvinning kan sees i sammenheng med forventet oppgradering av første forbrenningslinje Forus Energigjenvinning vil fortsette denne prosessen de neste årene.

4. Forsknings- og utviklingsaktiviteter

Selskapene deltar, gjennom bransjeorganisasjonen Avfall Norge, i FoU aktiviteter med ulike tema innen forbrenning av avfall.

5. Finansiell risiko

Markedsrisiko

Selskapene mottar husholdningsavfall basert på enerett fra kommunale renovasjonsselskap som selv er underlagt regler for selvkost. I tillegg mottar en næringsavfall fra det konkurranse utsatte markedet. Ca 75% av avfallet kommer fra kommunalt avfall og 25% fra det private. Næringsavtaler er av 1-2 års varighet. Med dette som utgangspunkt vurderes selskapets markedsrisiko som lav.

Kredittrisiko

Selskapets kunder er i hovedsak kommunalt eide avfall selskaper, samt store nasjonale aktører i avfallsbransjen. Kredittrisikoen anses derfor lav.

Likviditetsrisiko

Selskapets likviditet er tilfredsstillende, og følges løpende opp.



Forus Energigjenvinning Holding AS

6. Redegjørelse for årsregnskapet

Årsresultatet for morselskapet, 2021 viser et overskudd på **kr.3.900.000**
Resultat for konsern etter minoritetsandel **kr.11.733.226**

Driftsinntektene for morselskapet **kr 0**, driftsinntekter for konsern **kr.146.018.036**

Driftskostnadene for morselskap utgjorde totalt **kr.91.799**, for konsern **kr.125.775.930**

Driftsresultatet for morselskapet **kr -91.799**, for konsern **kr.20.242.106**

Totalkapitalen i morselskapet basert på balanseførte verdier beløper seg til **kr. 110.011.313**.

Totalkapitalen i konsern basert på balanseførte verdier beløper seg til **kr. 381.553.486**. Konsernet har anleggsmidler for **kr.271.787.216**, hvorav **kr.266.980.502** er relatert til energigjenvinningsanleggene.

Kontantstrøm for konsernet er positiv med **Kr.62.193.708** for operasjonelle aktiviteter. Det ble i løpet av året foretatt investeringer på **Kr.22.012.634** Selskapets arbeidskapital har utviklet seg positivt gjennom året.

Etter styrets mening gir det fremlagte resultatregnskap og balanse med tilhørende noter riktig informasjon om selskapets drift og stilling pr. 31.12.2021.

Det har ikke inntruffet forhold etter regnskapsårets utgang som er av betydning ved bedømmelsen av selskapet som ikke kommer frem av årsregnskapet med tilhørende noter.

7. Redegjørelse for forutsetninger om fortsatt drift

Selskapskapitalen i morselskapet er **kr.99.320.482** hvorav bunden kapital utgjør **kr 99.000.000**. Kapitalen er fullt innbetalt. Bokført egenkapital utgjør **kr.110.009.378**.

Selskapskapitalen i konsernet er **kr.99.320.482**, hvorav bunden kapital utgjør **kr.99.000.000** Kapitalen er fullt innbetalt. Bokført egenkapital utgjør **kr.139.754.860**

I samsvar med Regnskapslovens § 4-5 bekrefter styret at årsregnskapet for 2021 er utarbeidet under forutsetning om fortsatt drift.



Forus Energigjenvinning Holding AS

8. Redegjørelse som gir grunnlag for å vurdere foretakets framtidige utvikling

Langsiktige avtaler for mottak av avfall og avsetning av energi til faste priser ligger til grunn for etableringen av selskapene. Dette sikrer for en stor del inntektsgrunnlaget.

Det er inngått en samarbeidsavtale mellom selskapene Forus Energigjenvinning 2 AS og Forus Energigjenvinning 1 AS. Dette vil gi en langvarig synergieffekt for begge selskapene i form av reduserte faste kostnader - hvilket styrker Forus Energigjenvinning.

Koronasituasjonen påvirker i liten grad Forus Energigjenvinning da selskapet er en samfunnskritisk bedrift som er 100% offentlig eid og ivaretar håndtering av avfall for husholdning og næring i regionen.

9. Likestilling


Selskapene vil tilstrebe rekruttering uavhengig av kjønn og etnisk bakgrunn

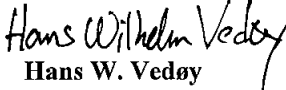
Det er likestilling mellom kjønnene i bedriften både ved ansettelse og ellers. Det er derfor ikke iverksatt tiltak eller planlagt tiltak for å fremme likestilling og for å forhindre forskjellsbehandling i strid med lov om likestilling mellom kjønnene. Bedriften har ingen ansatte med nedsatt funksjonsevne, men vil i den grad det er mulig søke å tilpasse arbeidsforholdene slik at også personer med nedsatt funksjonsevne kan ta arbeid i bedriften. Det er pr 31.12.2021 2 kvinner blant de 22 fast ansatte. Det er 1 kvinne med i styret.

10. Forslag til disponering av resultatet


Styret foreslår at årsresultatet Kr.3.900.000 overføres til annen egenkapital.


Sandnes, 26.04.2022


Audun Aspélund
styreleder


Hans W. Vedøy
styremedlem


Ingrid Nordbø
styremedlem


Audun Roalkvam
styremedlem


Olav Helge Hogstad
daglig leder



Konsernregnskap 2021

Forus Energigjenvinning Holding AS

Organisasjonsnr: 820 714 342



Forus Energigjenvinning Holding AS


Balanse					
Morselskap				Konsern	
2020	2021	Note	Note	2021	2020
Anleggsmidler					
<i>Immaterielle eiendeler</i>					
0	0	3	Utsatt skattefordel	4 806 714	14 578 223
0	0		Sum immaterielle eiendeler	4 806 714	14 578 223
<i>Varige driftsmidler</i>					
0	0		Tomter, bygninger	65 864 566	276 609 712
0	0		Maskiner, anlegg og driftsløsøre	201 115 936	6 872 156
0	0		Driftsløsøre, inventar, verktøy o.l	0	0
0	0	6	Sum varige driftsmidler	266 980 502	283 481 868
<i>Finansielle anleggsmidler</i>					
100 462 153	100 462 153	5	Investeringer i datterselskap og tilknyttet selsk	0	0
100 462 153	100 462 153		Sum finansielle anleggsmidler	0	0
100 462 153	100 462 153		Sum anleggsmidler	271 787 216	298 060 091
Omløpsmidler					
<i>Fordringer</i>					
0	0	6	Kundefordringer	18 328 910	17 055 408
7 875	7 875		Andre fordringer	15 844 194	9 635 418
7 214 792	9 541 285	9	Andre kortsiktige fordringer konsernselskap		
7 222 667	9 549 160		Sum fordringer	34 173 104	26 690 826
0	0	7	Bankinnskudd, kontanter o.l	75 593 165	53 412 091
7 222 667	9 549 160		Sum omløpsmidler	109 766 269	80 102 917
107 684 820	110 011 313		SUM EIENDELER	381 553 486	378 163 008




Forus Energigjenvinning Holding AS

Balanse					
Morselskap				Konsern	
2020	2021			2021	2020
		Egenkapital			
		<i>Innskutt egenkapital</i>			
99 000 000	99 000 000	10 Aksjekapital	10	99 000 000	99 000 000
320 482	320 482	Overkursfond		320 482	320 482
<u>99 320 482</u>	<u>99 320 482</u>	Sum innskutt egenkapital		<u>99 320 482</u>	<u>99 320 482</u>
		10 Annen egenkapital	10	<u>29 432 722</u>	<u>17 781 281</u>
<u>6 788 895</u>	<u>10 688 896</u>	Minoritetsinteresser	10	<u>11 001 656</u>	<u>9 723 373</u>
		Sum egenkapital		<u>139 754 860</u>	<u>126 825 136</u>
		Gjeld			
		<i>Annen langsiktig gjeld</i>			
0	0	4, 6 Gjeld til kreditinstitusjoner ol.	4, 6	207 000 000	225 000 000
0	0	Avsetning for forpliktelser	8	1 000 000	500 000
<u>0</u>	<u>0</u>	Sum annen langsiktig gjeld		<u>208 000 000</u>	<u>225 500 000</u>
		Sum langsiktig gjeld		<u>208 000 000</u>	<u>225 500 000</u>
		<i>Kortsiktig gjeld</i>			
13 281	1 935	8 Leverandørgjeld	9	8 300 805	7 149 892
0	0	3 Betalbar skatt	3	1 708 144	5 155 193
0	0	Skyldige offentlige avgifter		6 212 300	5 057 409
1 562 162	0	9 Annen korts. gjeld		17 577 377	8 475 378
0	0	Avsatt til utbytte		0	0
<u>1 575 443</u>	<u>1 935</u>	Sum kortsiktig gjeld		<u>33 798 626</u>	<u>25 837 872</u>
<u>107 684 820</u>	<u>110 011 313</u>	SUM EGENKAPITAL OG GJELD		<u>381 553 486</u>	<u>378 163 008</u>

I styret for Forus Energigjenvinning Holding AS
Sandnes, 26.04.2022


Styreleder
Audun Aspelund


Daglig leder
Olav Helge Hogstad


Styremedlem
Hans Wilhelm Vedøy


Styremedlem
Ingrid Nordbø


Styremedlem
Audun Sigve Roalkvam



Forus Energigjenvinning Holding AS

Kontantstrømpoppstilling

Morselskap			Konsern	
2020	2021		2021	2020
6 831 805	3 900 000	Kontantstrøm fra operasjonelle aktiviteter	17 540 136	9 926 303
-7 000 000	0	Ordinært resultat før skattekostnad	0	0
0	0	Resultatandel datterselskap/tilknyttede selskap	-5 155 193	-5 358 161
0	0	Periodens betalte skatter	38 513 999	36 324 968
0	0	Avskrivninger	-1 273 502	1 364 541
0	0	Endring i kundefordringer	1 150 913	3 489 118
3 346	-11 346	Endring i leverandørgjeld	11 417 355	1 642 888
-1 699 634	-1 562 160	Endring i andre tidsavgrensningsposter	62 193 708	47 389 657
-1 864 483	2 326 494	Netto kontantstrøm fra operasjonelle aktiviteter		
		Kontantstrøm fra investeringsaktiviteter		
0	0	Netto inn/utbetalinger på utlån	0	0
0	0	Netto inn/utbetaling ved finansielle eiendeler		
10 000 000	0	Mottatt utbytte	0	0
0	0	Utbetalinger ved kjøp av varige driftsmidler	-22 012 634	-12 462 902
0	0	Innbetalinger ved salg av varige driftsmidler	0	0
10 000 000	0	Netto kontantstrøm fra investeringsaktiviteter	-22 012 634	-12 462 902
		Kontantstrøm fra finansieringsaktiviteter		
0		Netto endring i langsiktig gjeld til kredittinstitusjoner ol.	-18 000 000	-18 000 000
-135 516	-2 326 493	Netto endring mellomværende konsernselskap	0	0
0		Endringer knyttet til mor/datter fusjon		0
-8 000 000		Utbetalinger til aksjonærer	0	-8 000 000
-8 135 517	-2 326 494	Netto kontantstrøm fra finansieringsaktiviteter	-18 000 000	-26 000 000
		Netto kontantstrøm for perioden	22 181 074	8 926 755
0	0	Kontanter, bankinnskudd pr. 01.01	53 412 091	44 485 336
0	0	Kontanter, bankinnskudd pr. 31.12	75 593 165	53 412 091



Forus Energigjenvinning Holding AS

NOTER TIL REGNSKAPET 2021

Note 1 - Regnskapsprinsipper

Årsregnskapet er satt opp i samsvar med regnskapsloven og god regnskapskikk i Norge.

Konsolideringsprinsipper

Konsernet omfatter morselskapet Forus Energigjenvinning Holding AS med følgende datterselskaper;

Forus Energigjenvinning 1 AS
Forus Energigjenvinning 2 AS

Konsernet ble etablert i juni 2018 som følge av en omorganisering av Forus Energigjennvinnings selskapene. Omorganiseringen er etter en grundig vurdering vurdert å være en omorganisering som ikke har endret eierne av Forus Energigjenvinning Holding AS sine reelle eierinteresser. Eiendelene (aksjene og andeler) som er omfattet av omorganiseringen er derfor aksjeselskapsrettslig og dermed også regnskapsmessig videreført til kontinuitet. Det er valgt å videreføres kontinuitet på egenkapitalen i datterselskapene da eierne av Forus Energigjenvinning Holding AS har ulik kostpris på sine investeringer.

Aksjer og andeler i datterselskap og tilknyttet selskap

Aksjer i datterselskap og tilknyttet selskap vurderes etter kostmetoden i selskapsregnskapet. Kostprisen økes når morselskapet tilfører datterselskapet økt egenkapital ved kapitalutvidelse, eller når det gis konsernbidrag fra morselskapet til datterselskapet. Mottatt konsernbidrag/ utbytte resultatføres i utgangspunktet som inntekt, men bare i den grad det ikke overstiger opptjent egenkapital i selskapet etter anskaffelsestidspunktet. Mottatt konsernbidrag/utbytte som overstiger dette beløpet føres til reduksjon av anskaffelseskost. Utbytte/konsernbidrag og andre utdelinger er inntektsført i samme år som det er avsatt i datterselskapet.

Bestemmende innflytelse oppnås normalt når konsernet eier mer enn 50% av aksjene i selskapet, og konsernet er i stand til å utøve faktisk kontroll over selskapet. Minoritetsinteresser inngår i konsernets egenkapital som egen post og er trukket ut som egen post i resultatregnskapet. Transaksjoner og mellomværende mellom selskapene er eliminert. Konsernregnskapet er utarbeidet etter ensartede prinsipper, ved at datterselskaper følger de samme prinsipper som morselskapet.

Salgsinntekter

Inntektsføring ved salg av varer og tjenester skjer på leveringstidspunktet. Tjenester inntektsføres etter hvert som de leveres.

Hovedregel for vurdering og klassifisering av eiendeler og gjeld

Eiendeler bestemt til varig eie eller bruk er klassifisert som anleggsmidler. Andre eiendeler er klassifisert som omløpsmidler. Fordringer som skal tilbakebetales innen et år fra etableringstidspunktet, er uansett klassifisert som omløpsmidler. Ved klassifisering av kortsiktig og langsiktig gjeld er analoge kriterier lagt til grunn.

Anleggsmidler er vurdert til anskaffelseskost, men nedskrives til virkelig verdi når verdifallet forventes ikke å være forbigående. Anleggsmidler med begrenset økonomisk levetid avskrives etter en fornuftig avskrivningsplan. Omløpsmidler er vurdert til det laveste av anskaffelseskost og virkelig verdi. Langsiktig og kortsiktig gjeld balanseføres til nominelt beløp på etableringstidspunktet.

Omløpsmidler vurderes til laveste av anskaffelseskost og virkelig verdi. Kortsiktig gjeld balanseføres til nominelt beløp på etableringstidspunktet. Enkelte poster er i samsvar med regnskapsloven vurdert etter spesielle vurderingsregler. Det redegjøres for disse nedenfor.

Varige driftsmidler

Varige driftsmidler balanseføres og avskrives over driftsmidlets levetid dersom de har levetid over 3 år og har en kostpris som overstiger kr 15.000. Direkte vedlikehold av driftsmidler kostnadsføres løpende under driftskostnader, mens påkostninger eller forbedringer tillegges driftsmidlets kostpris og avskrives i takt med driftsmidlet. Konsernet har ikke finansielle leieavtaler.

Fordringer

Kundefordringer og andre fordringer oppføres til pålydende etter fradrag for avsetning til forventet tap. Avsetning til tap gjøres på grunnlag av en individuell vurdering av de enkelte fordringene. I tillegg gjøres det for øvrige kundefordringer en uspesifisert avsetning for å dekke antatt tap.



Skatter

Skatter kostnadsføres når de påløper, det vil si at skattekostnaden er knyttet til det regnskapsmessige resultat før skatt. Skatt knyttet til egenkapitaltransaksjoner, for eksempel konsernbidrag, føres mot egenkapitalen. Skattekostnaden i resultatregnskapet omfatter både periodens betalbare skatt og endring i utsatt skatt. Utsatt skatt er beregnet med 22% på grunnlag av de midlertidige forskjellene som eksisterer mellom regnskapsmessige og skattemessige verdier. Skattekøkende og skattereduserende midlertidige forskjeller som reverserer eller kan reversere i samme periode er utlignet.

Note 2 - Lønnskostnader, antall ansatte, godtgjørelser, lån til ansatte m.m.

Morselskapet har ingen ansatte.

Lønnskostnader	Konsern	
	2020	2021
Lønn	19 510 301	19 629 196
Arbeidsgiveravgift	2 941 651	3 029 712
Pensjonskostnader	1 297 115	1 540 892
Andre personalkostnader	525 357	949 184
Sum lønnskostnader	24 274 424	25 148 984

Gjennomsnittlig antall sysselsatte årsverk: 22 23

Ytelser til ledende personer

Daglig leder og styreleder har ikke avtaler om bonus, overskuddsdeling, opsjoner og lignende i selskapet. Daglig leder og styreleder har heller ikke avtaler i forbindelse med opphør eller endring av ansettelsesforhold/verv.

Daglig leder er ikke lønnet fra morselskapet. Han er lønnet fra Forus Energigjenvinning 2 AS hvor han også er daglig leder.

Det er ikke ytt lån eller sikkerhetsstillelse til ledende personer eller aksjeeiere.

Obligatorisk tjenestepensjon

Konsernet er pliktig til å ha tjenestepensjonsordning etter lov om tjenestepensjon og har innført slik ordning som tilfredsstiller kravene iht lov. Konsernet har innskuddsbaserte ordninger.

Revisor 2021 - ekskl. mva	Morselskap	Konsern
Kostnadsført lovpålagt revisjon	30 175	252 640
Annen bistand	19 900	108 035
Sum	50 075	360 675

Note 3 - Skatter

Betalbar skatt i skattekostnad 2021 fremkommer slik:

	Morselskap	Konsern
Ordinært resultat før skatt	3 900 000	17 540 136
Permanente forskjeller	-3 900 000	3 044 532
Endring i midlertidige forskjeller	0	-12 820 377
Grunnlag betalbar skatt	0	7 764 291

Spesifikasjon av skattekostnad i resultatregnskapet 2021

	Morselskap	Konsern
Betalbar skatt på årets resultat	-17 529	1 708 145
Betalbar skatt på mottatt konsernbidrag	17 529	0
Endring i balanseført utsatt skatt	0	2 820 483
Skattekostnad i resultatregnskapet	0	4 528 628

Avstemming skattekostnad vs. 22% av resultat før skatt

	Morselskap	Konsern
22% av resultat før skatt	858 000	3 858 831
Permanente forskjeller	-858 000	669 797
Sum skattekostnad	0	4 528 628



Note 4 - Varige driftsmidler

Konsern	Bygninger og anlegg	Maskiner og anlegg	Sum
Akkumulert anskaffelseskost 01.01	257 716 156	408 656 717	666 372 873
Tilgang	17 250 052	4 762 582	22 012 634
Avgang kostpris	-	-	-
Anskaffelseskost 31.12	274 966 208	413 419 299	688 385 507
Akkumulerte avskrivninger	-209 101 641	-212 303 362	-421 405 003
Bokført verdi 31.12.2021	65 864 566	201 115 936	266 980 502
Årets ordinære avskrivninger	13 512 916	25 001 083	38 513 999
Økonomisk levetid (lineær)	3-25 år	5-10 år	

Note 5 - Aksjer i datterselskap og tilknyttede selskaper mv.

Datterselskap	Kostpris	Selskapets egenkapital	Selskapets resultat
Forus Energigjenvinning 1 AS	100,0 %	48 862 153	3 943 067
Forus Energigjenvinning 2 AS	86,0 %	51 600 000	9 130 588
Sum	100 462 153	130 207 635	13 073 655

Note 6 - Fordringer, gjeld og pantstillelser

	Morselskap 2021	Konsern 2021
Gjeld som forfaller til betaling mer enn 5 år etter regnskapsårets slutt	0	117 000 000
	Morselskap 2021	Konsern 2021
Gjeld til kreditinstitusjoner (sikret ved pant)	0	207 000 000

Balansført verdi av eiendeler pantsatt for egen gjeld	Morselskap 2021	Konsern 2021
Varige driftsmidler	-	266 980 502
Kundefordringer	-	18 328 910
Sum	-	285 309 412

	Morselskap 2021	Konsern 2021
Fordringer med forfall senere enn ett år etter regnskapsårets slutt	0	0



Note 7 - Bankinnskudd, kontanter

Av morselskapets bokførte bankbeholdning er kr 0,- bundet som sikkerhet for skattetrekk.
Av konsernets bokførte bankbeholdning er kr 960 755,- bundet som sikkerhet for skattetrekk.

Note 8 - Avsetning for forpliktelser

	Konsern	
	2020	2021
Langsiktige avsetninger		
Avsatt	500 000	1 000 000
Balanse 31.12.2021	500 000	1 000 000

Det er avsatt for fremtidige kostnader for Forus Energigjenvinning 1 AS sin fjerningsforpliktelse til å sette lokalene tilbake i sin originale stand når nåværende anlegg skal fjernes. Avsetningen vil øke lineært over en tidsperiode på 10 år.

Note 9 - Mellomværende med konsernselskap (morselskap)

	2020	2021
Fordringer		
Fordring på utbytte og konsernbidrag	7 000 000	3 979 675
Fordring knyttet til konsernkontoordring	214 792	5 561 610
Langsiktige fordringer	0	0
Sum fordringer	7 214 792	9 541 285
Gjeld		
Gjeld til Forus Energigjenvinning 1 AS	1 562 161	0
Langsiktig gjeld	0	0
Sum gjeld	1 562 161	0

Note 10 - Aksjekapital og aksjonærinformasjon

Lyse Neo AS	1 500 aksjer	50 %
Ivar Næring AS	1 500 aksjer	50 %

Morselskap	Aksje- kapital	Overkurs	Annen EK	Sum
Kapital 01.01	99 000 000	320 482	6 788 895	106 109 377
Årets resultat			3 900 000	3 900 000
Egenkapital pr 31.12	99 000 000	320 482	10 688 895	110 009 378

Konsern	Aksje- kapital	Overkurs	Annen egenkapital	Minoritets- interesser	Sum konsern
Kapital 01.01	99 000 000	320 482	17 781 281	9 723 373	126 825 136
Korrigerings tidligere år			-81 787		-81 787
Årets resultat	-		11 733 226	1 278 282	13 011 509
Egenkapital pr 31.12	99 000 000	320 482	29 432 721	11 001 655	139 754 860

Note 11 - Salgsinntekter

Geografisk fordeling	Konsern
Norge	146 018 036
Utlend	0
Sum	146 018 036

Note 12 - Hendelser etter balansedagen

Det har ikke vært hendelser etter balansedagen med konsekvenser for konsernregnskapet.