



ÅRSREGNSKAPET FOR REGNSKAPSÅRET 2023 - GENERELL INFORMASJON

Enheten

Organisasjonsnummer: 989 239 015
Organisasjonsform: Aksjeselskap
Foretaksnavn: ØSTER-RIISØER INVESTERINGSCOMPAGNIE AS
Forretningsadresse: Oscars gate 65
0256 OSLO

Regnskapsår

Årsregnskapets periode: 01.01.2023 - 31.12.2023

Konsern

Morselskap i konsern: Ja
Konsernregnskap lagt ved: Nei

Regnskapsregler

Regler for små foretak benyttet: Ja
Benyttet ved utarbeidelsen av årsregnskapet til selskapet: Regnskapslovens alminnelige regler

Årsregnskapet fastsatt av kompetent organ

Bekreftet av representant for selskapet: Øyvind Sletten
Dato for fastsettelse av årsregnskapet: 28.06.2024

Grunnlag for avgivelse

År 2023: Årsregnskapet er elektronisk innlevert
År 2022: Tall er hentet fra elektronisk innlevert årsregnskap fra 2023

Det er ikke krav til at årsregnskapet m.v. som sendes til Regnskapsregisteret er undertegnet. Kontrollen på at dette er utført ligger hos revisor/enhetens øverste organ. Sikkerheten ivaretas ved at innsender har rolle/rettighet for innsending av årsregnskapet via Altinn, og ved at det bekreftes at årsregnskapet er fastsatt av kompetent organ.

Brønnøysundregistrene, 02.06.2025



Resultatregnskap

Beløp i: NOK	Note	2023	2022
RESULTATREGNSKAP			
Inntekter			
Sum inntekter		0	0
Kostnader			
Lønnskostnad	1	0	5 000
Annen driftskostnad		29 711	36 766
Sum kostnader		29 711	41 766
Driftsresultat		-29 711	-41 766
Finansinntekter og finanskostnader			
Annen renteinntekt		176 598	0
Annen finansinntekt		2 168 676	2 052 551
Sum finansinntekter		2 345 274	2 052 551
Annen rentekostnad		79 174	62 934
Annen finanskostnad		1 972 992	1 059 229
Sum finanskostnader		2 052 165	1 122 163
Netto finans		293 108	930 388
Resultat før skattekostnad		263 397	888 622
Skattekostnad	2, 3	9 585	0
Årsresultat		253 813	888 622
Overføringer og disponeringer			
Annen egenkapital		253 813	888 622
Sum overføringer og disponeringer		253 813	888 622



Balanse

Beløp i: NOK	Note	2023	2022
BALANSE - EIENDELER			
Anleggsmidler			
Immaterielle eiendeler			
Sum immaterielle eiendeler		0	0
Varige driftsmidler			
Sum varige driftsmidler		0	0
Finansielle anleggsmidler			
Investeringer i aksjer og andeler		2 329 088	2 329 088
Sum finansielle anleggsmidler		2 329 088	2 329 088
Sum anleggsmidler		2 329 088	2 329 088
Omløpsmidler			
Varer			
Fordringer			
Andre kortsiktige fordringer		9 376 762	4 109 946
Sum fordringer		9 376 762	4 109 946
Investeringer			
Sum investeringer		0	0
Bankinnskudd, kontanter og lignende			
Bankinnskudd, kontanter og lignende		1 781	1 284 161
Sum bankinnskudd, kontanter og lignende		1 781	1 284 161
Sum omløpsmidler		9 378 543	5 394 107
SUM EIENDELER		11 707 631	7 723 195

BALANSE - EGENKAPITAL OG GJELD

Egenkapital



Balanse

Beløp i: NOK	Note	2023	2022
Innskutt egenkapital			
Aksjekapital	4, 5	180 000	180 000
Overkurs	4	33 236	33 236
Sum innskutt egenkapital		213 236	213 236
Opptjent egenkapital			
Annen egenkapital	4	7 537 123	7 283 310
Sum opptjent egenkapital		7 537 123	7 283 310
Sum egenkapital		7 750 359	7 496 546
Gjeld			
Langsiktig gjeld			
Utsatt skatt	2, 3	5 808	0
Sum avsetninger for forpliktelser		5 808	0
Annen langsiktig gjeld			
Sum annen langsiktig gjeld		0	0
Sum langsiktig gjeld		5 808	0
Kortsiktig gjeld			
Betalbar skatt	2, 3	3 777	0
Annen kortsiktig gjeld		3 947 688	226 649
Sum kortsiktig gjeld		3 951 465	226 649
Sum gjeld		3 957 272	226 649
SUM EGENKAPITAL OG GJELD		11 707 631	7 723 195



Brønnøysundregistrene

ÅRSREGNSKAP FOR REGNSKAPSÅRET 2023 - GENERELL INFORMASJON

Journalnummer: 2024 652131

Enheten

Organisasjonsnummer: 989 239 015
Organisasjonsform: Aksjeselskap
Foretaksnavn: ØSTER-RIISØER INVESTERINGSCOMPAGNIE AS
Forretningsadresse: Oscars gate 65
0256 OSLO

Regnskapsår

Årsregnskapets periode: 01.01.2023 - 31.12.2023

Konsern

Mørselskap i konsern: Ja
Konsernregnskap lagt ved: Nei

Regnskapsregler

Regler for små foretak benyttet: Ja
Benyttet ved utarbeidelsen av årsregnskapet til selskapet: Regnskapslovens alminnelige regler

Årsregnskapet fastsatt av kompetent organ

Bekreftet av representant for selskapet: Øyvind Sletten
Dato for fastsettelse av årsregnskapet: 28.06.2024

Revisjon

Selskapet har besluttet at årsregnskapet ikke skal revideres: Ja
Årsregnskapet er utarbeidet av ekstern autorisert regnskapsfører: Ja
Ekstern autorisert regnskapsfører har i løpet av regnskapsåret bistått ved den løpende regnskapsføringen eller utført andre tjenester for selskapet enn å utarbeide årsregnskapet: Ja

Grunnlag for avgivelse

År 2023: Årsregnskap er elektronisk innlevert.
År 2022: Tall er hentet fra elektronisk innlevert årsregnskap fra 2023.

Det er ikke krav til at årsregnskapet m.v. som sendes til Regnskapsregisteret er undertegnet. Kontrollen på at dette er utført ligger hos revisor/enhetens øverste organ. Sikkerheten ivaretas ved at innsender har rolle/rettighet for innsending av årsregnskapet via Altinn, og ved at det bekreftes at årsregnskapet er fastsatt av kompetent organ.

Brønnøysundregistrene, 20.07.2024

Brønnøysundregistrene
Postadresse: Postboks 900, 8910 Brønnøysund
Telefon: 75 00 75 00
E-post: firmapost@brreg.no Internett: www.brreg.no
Organisasjonsnummer: 974 760 673



Organisasjonsnr: 989 239 015
ØSTER-RIISØER INVESTERINGSCOMPAGNIE
AS

RESULTATREGNSKAP

Beløp i: NOK	Note	2023	2022
RESULTATREGNSKAP			
Inntekter			
Sum inntekter		0	0
Kostnader			
Lønnskostnad	1	0	5 000
Annen driftskostnad		29 711	36 766
Sum kostnader		29 711	41 766
Driftsresultat		-29 711	-41 766
Finansinntekter og finanskostnader			
Annen renteinntekt		176 598	0
Annen finansinntekt		2 168 676	2 052 551
Sum finansinntekter		2 345 274	2 052 551
Annen rentekostnad		79 174	62 934
Annen finanskostnad		1 972 992	1 059 229
Sum finanskostnader		2 052 165	1 122 163
Netto finans		293 108	930 388
Resultat før skattekostnad		263 397	888 622
Skattekostnad	2, 3	9 585	0
Årsresultat		253 813	888 622
Overføringer og disponeringer			
Annen egenkapital		253 813	888 622
Sum overføringer og disponeringer		253 813	888 622



Organisasjonsnr: 989 239 015
ØSTER-RIISØER INVESTERINGSCOMPAGNIE
AS

BALANSE

Beløp i: NOK	Note	2023	2022
BALANSE - EIENDELER			
Anleggsmidler			
Immaterielle eiendeler			
Sum immaterielle eiendeler		0	0
Varige driftsmidler			
Sum varige driftsmidler		0	0
Finansielle anleggsmidler			
Investeringer i aksjer og andeler		2 329 088	2 329 088
Sum finansielle anleggsmidler		2 329 088	2 329 088
Sum anleggsmidler		2 329 088	2 329 088
Omløpsmidler			
Varer			
Fordringer			
Andre kortsiktige fordringer		9 376 762	4 109 946
Sum fordringer		9 376 762	4 109 946
Investeringer			
Sum investeringer		0	0
Bankinnskudd, kontanter og lignende			
Bankinnskudd, kontanter og lignende		1 781	1 284 161
Sum bankinnskudd, kontanter og lignende		1 781	1 284 161
Sum omløpsmidler		9 378 543	5 394 107
SUM EIENDELER		11 707 631	7 723 195
BALANSE - EGENKAPITAL OG GJELD			
Egenkapital			
Innskutt egenkapital			
Aksjekapital	4, 5	180 000	180 000
Overkurs	4	33 236	33 236
Sum innskutt egenkapital		213 236	213 236



Opptjent egenkapital			
Annen egenkapital	4	7 537 123	7 283 310
Sum opptjent egenkapital		7 537 123	7 283 310
Sum egenkapital		7 750 359	7 496 546
Gjeld			
Langsiktig gjeld			
Utsatt skatt	2, 3	5 808	0
Sum avsetninger for forpliktelse		5 808	0
Annen langsiktig gjeld			
Sum annen langsiktig gjeld		0	0
Sum langsiktig gjeld		5 808	0
Kortsiktig gjeld			
Betalbar skatt	2, 3	3 777	0
Annen kortsiktig gjeld		3 947 688	226 649
Sum kortsiktig gjeld		3 951 465	226 649
Sum gjeld		3 957 272	226 649
SUM EGENKAPITAL OG GJELD		11 707 631	7 723 195



Organisasjonsnr: 989 239 015
ØSTER-RIISØER INVESTERINGSCOMPAGNIE
AS

NOTEOPPLYSNINGER - SELSKAP - alle poster oppgitt i hele tall

Note

Regnskapsprinsipper

Årsregnskapet er satt opp i samsvar med regnskapsloven og god regnskapsskikk for små foretak. Klassifisering og vurdering av balanseposter Anleggsmidler er eiendeler bestemt til varig eie eller bruk. Eiendeler som er knyttet til varekretsløpet er klassifisert som omløpsmidler. Fordringer klassifiseres som omløpsmidler hvis de forfaller til betaling innen ett år etter transaksjonsdagen. Tilsvarende klassifiseres gjeld som kortsiktig hvis gjelden forfaller til betaling innen ett år. Omløpsmidler vurderes til laveste av anskaffelseskost og virkelig verdi. Kortsiktig gjeld balanseføres til nominelt beløp på etableringstidspunktet. Anleggsmidler vurderes til anskaffelseskost. Varige anleggsmidler avskrives etter en fornuftig avskrivningsplan. Anleggsmidlene nedskrives til virkelig verdi ved verdifall som ikke forventes å være forbigående. Langsiktig gjeld med unntak av andre avsetninger balanseføres til nominelt beløp på etableringstidspunktet. Fordringer Kundefordringer og andre fordringer er oppført i balansen til pålydende etter fradrag for avsetning til forventet tap. Avsetning til tap gjøres på grunnlag av individuelle vurderinger av de enkelte fordringene. Forøvrig er følgende regnskapsprinsipper anvendt: Forsikret pensjonsforpliktelse er ikke balanseført - kostnaden er lik premien. Leieavtaler er ikke balanseført. Skatt Skattekostnaden i resultatregnskapet omfatter både periodens betalbare skatt og endring i utsatt skatt. Utsatt skatt er beregnet med 22% på grunnlag av de midlertidige forskjeller som eksisterer mellom regnskapsmessige og skattemessige verdier, samt skattemessig underskudd til fremføring ved utgangen av regnskapsåret. Skatteøkende og skattereduserende midlertidige forskjeller som reverserer eller kan reversere i samme periode er fastsatt og skattevirkningen er beregnet på nettogrunnlaget. Selskapet har ikke endret regnskapsprinsipper fra 2022 til 2023.

Note

1

Antall årsverk i regnskapsåret

0.00

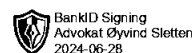
<u>Sum</u>	<u>Beløp</u>
------------	--------------

<u>Balanseført verdi 31.12.</u>	<u>Varige driftsmidler Immaterielle eiend.</u>
---------------------------------	--

Konsernregnskap

Morselskapet sitt navn

Forretningskontor for morselskapet



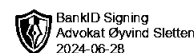
Årsregnskap for
**ØSTER-RIISØER INVESTERINGSCOMPAGNIE
AS**

989239015

Regnskapsår
01.01.2023 - 31.12.2023



ØSTER-RIISØER INVESTERINGS COMPAGNIE AS
989 239 015

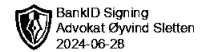


Resultatregnskap

	Note	2023	2022
Driftskostnader			
Lønnskostnad	1	0	-5 000
Annen driftskostnad		-29 711	-36 766
Sum driftskostnader		-29 711	-41 766
Driftsresultat		-29 711	-41 766
Finansinntekter			
Annen renteinntekt		176 598	0
Annen finansinntekt		2 168 676	2 052 551
Sum finansinntekter		2 345 274	2 052 551
Finanskostnader			
Annen rentekostnad		-79 174	-62 934
Annen finanskostnad		-1 972 992	-1 059 229
Sum finanskostnader		-2 052 165	-1 122 163
Netto finans		293 108	930 388
Resultat før skattekostnad		263 397	888 622
Skattekostnad	2	-9 585	0
Årsresultat		253 813	888 622
Overføringer			
Annen egenkapital		253 813	888 622
Sum overføringer		253 813	888 622



ØSTER-RIISØER INVESTERINGS COMPAGNIE AS
989 239 015

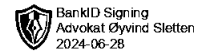


Balanse

	Note	31.12.2023	31.12.2022
EIENDELER			
Anleggsmidler			
Finansielle anleggsmidler			
Investeringer i aksjer og andeler		2 329 088	2 329 088
Sum finansielle anleggsmidler		2 329 088	2 329 088
Sum anleggsmidler		2 329 088	2 329 088
Omløpsmidler			
Fordringer			
Andre kortsiktige fordringer		9 376 762	4 109 946
Sum fordringer		9 376 762	4 109 946
Bankinnskudd, kontanter og lignende			
Bankinnskudd, kontanter og lignende		1 781	1 284 161
Sum bankinnskudd, kontanter og lignende		1 781	1 284 161
Sum omløpsmidler		9 378 543	5 394 107
SUM EIENDELER		11 707 631	7 723 195



ØSTER-RIISØER INVESTERINGSCOMPAGNIE AS
989 239 015



Balanse

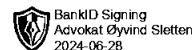
	Note	31.12.2023	31.12.2022
EGENKAPITAL OG GJELD			
Egenkapital			
Innskutt egenkapital			
Aksjekapital	3, 4	180 000	180 000
Overkurs	3	33 236	33 236
Sum innskutt egenkapital		213 236	213 236
Opptjent egenkapital			
Annen egenkapital	3	7 537 123	7 283 310
Sum opptjent egenkapital		7 537 123	7 283 310
Sum egenkapital		7 750 359	7 496 546
Gjeld			
Avsetning og forpliktelser			
Utsatt skatt	2	5 808	0
Sum avsetning for forpliktelser		5 808	0
Kortsiktig gjeld			
Betalbar skatt	2	3 777	0
Annen kortsiktig gjeld		3 947 688	226 649
Sum kortsiktig gjeld		3 951 465	226 649
Sum gjeld		3 957 272	226 649
SUM EGENKAPITAL OG GJELD		11 707 631	7 723 195

Skarnes, 28.06.2024

Øyvind Sletten
styrets leder



ØSTER-RIISØER INVESTERINGSCOMPAGNIE AS
989 239 015



Noter

Regnskapsprinsipper

Årsregnskapet er satt opp i samsvar med regnskapsloven og god regnskapsskikk for små foretak.

Klassifisering og vurdering av balanseposter

Anleggsmidler er eiendeler bestemt til varig eie eller bruk. Eiendeler som er knyttet til varekretsløpet er klassifisert som omløpsmidler. Fordringer klassifiseres som omløpsmidler hvis de forfaller til betaling innen ett år etter transaksjonsdagen. Tilsvarende klassifiseres gjeld som kortsiktig hvis gjelden forfaller til betaling innen ett år.

Omløpsmidler vurderes til laveste av anskaffelseskost og virkelig verdi. Kortsiktig gjeld balanseføres til nominelt beløp på etableringstidspunktet. Anleggsmidler vurderes til anskaffelseskost. Varige anleggsmidler avskrives etter en fornuftig avskrivningsplan. Anleggsmidlene nedskrives til virkelig verdi ved verdifall som ikke forventes å være forbigående. Langsiktig gjeld med unntak av andre avsetninger balanseføres til nominelt beløp på etableringstidspunktet.

Fordringer

Kundefordringer og andre fordringer er oppført i balansen til pålydende etter fradrag for avsetning til forventet tap. Avsetning til tap gjøres på grunnlag av individuelle vurderinger av de enkelte fordringene.

Forøvrig er følgende regnskapsprinsipper anvendt:

Forsikret pensjonsforpliktelse er ikke balanseført - kostnaden er lik premien. Leieavtaler er ikke balanseført.

Skatt

Skattekostnaden i resultatregnskapet omfatter både periodens betalbare skatt og endring i utsatt skatt. Utsatt skatt er beregnet med 22% på grunnlag av de midlertidige forskjeller som eksisterer mellom regnskapsmessige og skattemessige verdier, samt skattemessig underskudd til fremføring ved utgangen av regnskapsåret. Skatteøkende og skattereduserende midlertidige forskjeller som reverserer eller kan reversere i samme periode er fastsatt og skattevirkningen er beregnet på nettogrunnlaget.

Selskapet har ikke endret regnskapsprinsipper fra 2022 til 2023.

Note 1 - Antall årsverk

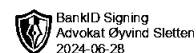
Selskapet har ikke hatt ansatte i 2023.

Note 2 - Spesifisering av skatt

Skattekostnad	2023	2022
Betalbar skatt på alminnelig inntekt	3 777	0
+/- Endringer i utsatt skatt/utsatt skattefordel	5 808	0
Skattekostnad	9 585	0
Skattepliktig inntekt		
Resultat før skatt	263 397	888 622
Permanente forskjeller	-135 995	-935 872
- Anvendelse av fremførbart underskudd	-110 235	0
Skattepliktig inntekt	17 168	-47 250
Betalbar skatt i balansen		
Betalbar skatt på årets resultat	3 777	0
Sum betalbar skatt i balansen	3 777	0



ØSTER-RIISØER INVESTERINGSCOMPAGNIE AS
989 239 015



Note 3 - Egenkapital

	Aksjekapital	Overkurs	Opptjent egenkapital	Sum
Egenkapital 31.12.2022	180 000	33 236	7 283 310	7 496 546
Årsresultat	0	0	253 813	253 813
Egenkapital 31.12.2023	180 000	33 236	7 537 123	7 750 359

Note 4 - Aksjekapital

Aksjeklasse	Antall aksjer	Aksjenes pålydende	Bokført verdi
Ordinære	90	2 000	180 000

Aksjonærer	Antall aksjer	Eierandel %	Aksjeklasse
ØYVIND SLETTEN	90	100,00	Ordinære



Årsregnskap for
**ØSTER-RIISØER INVESTERINGSCOMPAGNIE
AS**

989239015

Regnskapsår
01.01.2023 - 31.12.2023



ØSTER-RIISØER INVESTERINGSCOMPAGNIE AS
989 239 015

Resultatregnskap

	Note	2023	2022
Driftskostnader			
Lønnskostnad	1	0	-5 000
Annen driftskostnad		-29 711	-36 766
Sum driftskostnader		-29 711	-41 766
Driftsresultat		-29 711	-41 766
Finansinntekter			
Annen renteinntekt		176 598	0
Annen finansinntekt		2 168 676	2 052 551
Sum finansinntekter		2 345 274	2 052 551
Finanskostnader			
Annen rentekostnad		-79 174	-62 934
Annen finanskostnad		-1 972 992	-1 059 229
Sum finanskostnader		-2 052 165	-1 122 163
Netto finans		293 108	930 388
Resultat før skattekostnad		263 397	888 622
Skattekostnad	2, 3	-9 585	0
Årsresultat		253 813	888 622
Overføringer			
Annen egenkapital		253 813	888 622
Sum overføringer		253 813	888 622



ØSTER-RIISØER INVESTERINGSCOMPAGNIE AS
989 239 015

Balanse

	Note	31.12.2023	31.12.2022
EIENDELER			
Anleggsmidler			
Finansielle anleggsmidler			
Investeringer i aksjer og andeler		2 329 088	2 329 088
Sum finansielle anleggsmidler		2 329 088	2 329 088
Sum anleggsmidler		2 329 088	2 329 088
Omløpsmidler			
Fordringer			
Andre kortsiktige fordringer		9 376 762	4 109 946
Sum fordringer		9 376 762	4 109 946
Bankinnskudd, kontanter og lignende			
Bankinnskudd, kontanter og lignende		1 781	1 284 161
Sum bankinnskudd, kontanter og lignende		1 781	1 284 161
Sum omløpsmidler		9 378 543	5 394 107
SUM EIENDELER		11 707 631	7 723 195



ØSTER-RIISØER INVESTERINGSCOMPAGNIE AS
989 239 015

Balanse

	Note	31.12.2023	31.12.2022
EGENKAPITAL OG GJELD			
Egenkapital			
Innskutt egenkapital			
Aksjekapital	4, 5	180 000	180 000
Overkurs	4	33 236	33 236
Sum innskutt egenkapital		213 236	213 236
Opptjent egenkapital			
Annen egenkapital	4	7 537 123	7 283 310
Sum opptjent egenkapital		7 537 123	7 283 310
Sum egenkapital		7 750 359	7 496 546
Gjeld			
Avsetning og forpliktelser			
Utsatt skatt	2, 3	5 808	0
Sum avsetning for forpliktelser		5 808	0
Kortsiktig gjeld			
Betalbar skatt	2, 3	3 777	0
Annen kortsiktig gjeld		3 947 688	226 649
Sum kortsiktig gjeld		3 951 465	226 649
Sum gjeld		3 957 272	226 649
SUM EGENKAPITAL OG GJELD		11 707 631	7 723 195

Skarnes, 28.06.2024

Øyvind Sletten
styrets leder



ØSTER-RIISØER INVESTERINGSCOMPAGNIE AS
989 239 015

Noter

Regnskapsprinsipper

Årsregnskapet er satt opp i samsvar med regnskapsloven og god regnskapsskikk for små foretak.

Klassifisering og vurdering av balanseposter

Anleggsmidler er eiendeler bestemt til varig eie eller bruk. Eiendeler som er knyttet til varekretsløpet er klassifisert som omløpsmidler. Fordringer klassifiseres som omløpsmidler hvis de forfaller til betaling innen ett år etter transaksjonsdagen. Tilsvarende klassifiseres gjeld som kortsiktig hvis gjelden forfaller til betaling innen ett år.

Omløpsmidler vurderes til laveste av anskaffelseskost og virkelig verdi. Kortsiktig gjeld balanseføres til nominelt beløp på etableringstidspunktet. Anleggsmidler vurderes til anskaffelseskost. Varige anleggsmidler avskrives etter en fornuftig avskrivningsplan. Anleggsmidlene nedskrives til virkelig verdi ved verdifall som ikke forventes å være forbigående. Langsiktig gjeld med unntak av andre avsetninger balanseføres til nominelt beløp på etableringstidspunktet.

Fordringer

Kundefordringer og andre fordringer er oppført i balansen til pålydende etter fradrag for avsetning til forventet tap. Avsetning til tap gjøres på grunnlag av individuelle vurderinger av de enkelte fordringene.

Forøvrig er følgende regnskapsprinsipper anvendt:

Forsikret pensjonsforpliktelse er ikke balanseført - kostnaden er lik premien. Leieavtaler er ikke balanseført.

Skatt

Skattekostnaden i resultatregnskapet omfatter både periodens betalbare skatt og endring i utsatt skatt. Utsatt skatt er beregnet med 22% på grunnlag av de midlertidige forskjeller som eksisterer mellom regnskapsmessige og skattemessige verdier, samt skattemessig underskudd til fremføring ved utgangen av regnskapsåret. Skatteøkende og skattereduserende midlertidige forskjeller som reverserer eller kan reversere i samme periode er fastsatt og skattevirkningen er beregnet på nettogrunnlaget.

Selskapet har ikke endret regnskapsprinsipper fra 2022 til 2023.

Note 1 - Antall årsverk

Selskapet har ikke hatt ansatte i 2023.

Note 2 - Spesifisering av skatt

Skattekostnad	2023	2022
Betalbar skatt på alminnelig inntekt	3 777	0
+/- Endringer i utsatt skatt/utsatt skattefordel	5 808	0
Skattekostnad	9 585	0
Skattepliktig inntekt		
Resultat før skatt	263 397	888 622
Permanente forskjeller	-135 995	-935 872
- Anvendelse av fremførbart underskudd	-110 235	0
Skattepliktig inntekt	17 168	-47 250
Betalbar skatt i balansen		
Betalbar skatt på årets resultat	3 777	0
Sum betalbar skatt i balansen	3 777	0



ØSTER-RIISØER INVESTERINGSCOMPAGNIE AS
989 239 015

Note 3 - Midlertidige forskjeller - utsatt skatt/skattefordel

Utsatt skatt/utsatt skattefordel i balansen avsettes på grunnlag av forskjeller mellom regnskapsmessige og skattemessige verdier i henhold til norsk regnskapsstandard for skatt.

Midlertidige skatteøkende og skattereduserende forskjeller som kan utlignes er nettoført.

Midlertidige forskjeller knyttet til:	01.01.2023	31.12.2023	Endring
Fremførbart underskudd	-110 235	0	-110 235
Andre forskjeller	26 398	26 398	0
Netto forskjeller	-83 837	26 398	-110 235
Skattereduserende forskjeller som ikke kan utlignes	83 837	0	83 837
Sum midlertidige forskjeller som påvirker betalbar skatt	0	26 398	-26 398
Utsatt skatt 31.12.2023 basert på 22 %	0	5 808	-5 808

Note 4 - Egenkapital

	Aksjekapital	Overkurs	Opptjent egenkapital	Sum
Egenkapital 31.12.2022	180 000	33 236	7 283 310	7 496 546
Årsresultat	0	0	253 813	253 813
Egenkapital 31.12.2023	180 000	33 236	7 537 123	7 750 359

Note 5 - Aksjekapital

Aksjeklasse	Antall aksjer	Aksjenes pålydende	Bokført verdi
Ordinære	90	2 000	180 000
Aksjonærer	Antall aksjer	Eierandel %	Aksjeklasse
ØVIND SLETTEN	90	100,00	Ordinære