



## ÅRSREGNSKAPET FOR REGNSKAPSÅRET 2021 - GENERELL INFORMASJON

### Enheten

Organisasjonsnummer: 966 478 616  
Organisasjonsform: Aksjeselskap  
Foretaksnavn: NARDO BIL ÅLESUND AS  
Forretningsadresse: Breivik  
6018 ÅLESUND

### Regnskapsår

Årsregnskapets periode: 01.01.2021 - 31.12.2021

### Konsern

Morselskap i konsern: Nei

### Regnskapsregler

Regler for små foretak benyttet: Nei  
Benyttet ved utarbeidelsen av årsregnskapet til selskapet: Regnskapslovens alminnelige regler

### Årsregnskapet fastsatt av kompetent organ

Bekreftet av representant for selskapet: Roy Even Dyb  
Dato for fastsettelse av årsregnskapet: 05.05.2022

### Grunnlag for avgivelse

År 2021: Årsregnskapet er elektronisk innlevert  
År 2020: Tall er hentet fra elektronisk innlevert årsregnskap fra 2021

*Det er ikke krav til at årsregnskapet m.v. som sendes til Regnskapsregisteret er undertegnet. Kontrollen på at dette er utført ligger hos revisor/enhetens øverste organ. Sikkerheten ivaretas ved at innsender har rolle/rettighet for innsending av årsregnskapet via Altinn, og ved at det bekreftes at årsregnskapet er fastsatt av kompetent organ.*

Brønnøysundregistrene, 21.07.2023



## Resultatregnskap

Beløp i: NOK	Note	2021	2020
<b>RESULTATREGNSKAP</b>			
<b>Inntekter</b>			
Salgsinntekt	14	360 984 333	306 421 761
Annen driftsinntekt		2 825 952	3 230 158
<b>Sum inntekter</b>		<b>363 810 285</b>	<b>309 651 919</b>
<b>Kostnader</b>			
Varekostnad	3	296 605 763	249 012 596
Lønnskostnad	8	24 054 966	20 970 658
Avskrivning på varige driftsmidler og immaterielle eiendeler	1,4	1 290 743	1 267 870
Annen driftskostnad	6,7,8	21 923 174	20 383 891
<b>Sum kostnader</b>		<b>343 874 646</b>	<b>291 635 015</b>
<b>Driftsresultat</b>		<b>19 935 639</b>	<b>18 016 904</b>
<b>Finansinntekter og finanskostnader</b>			
Renteinntekt fra foretak i samme konsern	12	6 232	31 479
Annen renteinntekt			4 450
Annen finansinntekt		6 511	-20 058
<b>Sum finansinntekter</b>		<b>12 743</b>	<b>15 871</b>
Annen rentekostnad		412 784	646 815
Annen finanskostnad		236 603	268 629
<b>Sum finanskostnader</b>		<b>649 387</b>	<b>915 444</b>
<b>Netto finans</b>		<b>-636 644</b>	<b>-899 573</b>
<b>Ordinært resultat før skattekostnad</b>		<b>19 298 995</b>	<b>17 117 331</b>
Skattekostnad på ordinært resultat	1,9	4 248 114	3 773 538
<b>Ordinært resultat etter skattekostnad</b>		<b>15 050 881</b>	<b>13 343 793</b>
<b>Årsresultat</b>		<b>15 050 881</b>	<b>13 343 793</b>
<b>Overføringer og disponeringer</b>			
Overføringer til/fra annen egenkapital	11	15 050 879	13 343 793
<b>Sum overføringer og disponeringer</b>		<b>15 050 879</b>	<b>13 343 793</b>



## Resultatregnskap

<b>Beløp i: NOK</b>	<b>Note</b>	<b>2021</b>	<b>2020</b>
---------------------	-------------	-------------	-------------

---



## Balanse

Beløp i: NOK	Note	2021	2020
<b>BALANSE - EIENDELER</b>			
<b>Anleggsmidler</b>			
<b>Immaterielle eiendeler</b>			
Utsatt skattefordel	1,9	2 053 146	2 062 567
<b>Sum immaterielle eiendeler</b>		<b>2 053 146</b>	<b>2 062 567</b>
<b>Varige driftsmidler</b>			
Driftsløsøre, inventar, verktøy, kontormaskiner og lignende	4,13	2 407 741	3 207 048
<b>Sum varige driftsmidler</b>		<b>2 407 741</b>	<b>3 207 048</b>
<b>Finansielle anleggsmidler</b>			
Investering i annet foretak i samme konsern	10	888 001	888 001
Investeringer i aksjer og andeler		7 900	
<b>Sum finansielle anleggsmidler</b>		<b>895 901</b>	<b>888 001</b>
<b>Sum anleggsmidler</b>		<b>5 356 788</b>	<b>6 157 616</b>
<b>Omløpsmidler</b>			
<b>Varer</b>			
Varer	3,13	43 017 703	42 223 997
<b>Sum varer</b>		<b>43 017 703</b>	<b>42 223 997</b>
<b>Fordringer</b>			
Kundefordringer	2,13	3 858 847	7 452 237
Andre fordringer	1,2	11 023 698	384 356
Konsernfordringer	12	84 378	76 359
<b>Sum fordringer</b>		<b>14 966 923</b>	<b>7 912 952</b>
<b>Investeringer</b>			
<b>Sum investeringer</b>		<b>0</b>	<b>0</b>
<b>Bankinnskudd, kontanter og lignende</b>			
Bankinnskudd, kontanter og lignende	5	17 320 379	16 407 640
<b>Sum bankinnskudd, kontanter og lignende</b>		<b>17 320 379</b>	<b>16 407 640</b>
<b>Sum omløpsmidler</b>		<b>75 305 005</b>	<b>66 544 589</b>



## Balanse

Beløp i: NOK	Note	2021	2020
<b>SUM EIENDELER</b>		<b>80 661 793</b>	<b>72 702 205</b>
<b>BALANSE - EGENKAPITAL OG GJELD</b>			
<b>Egenkapital</b>			
<b>Innskutt egenkapital</b>			
Selskapskapital	11	2 500 000	2 500 000
Overkurs	11	630 749	630 749
Annen innskutt egenkapital		0	0
<b>Sum innskutt egenkapital</b>		<b>3 130 749</b>	<b>3 130 749</b>
<b>Opptjent egenkapital</b>			
Annen egenkapital	11	34 175 923	22 125 044
<b>Sum opptjent egenkapital</b>		<b>34 175 923</b>	<b>22 125 044</b>
<b>Sum egenkapital</b>		<b>37 306 672</b>	<b>25 255 793</b>
<b>Gjeld</b>			
<b>Langsiktig gjeld</b>			
Andre avsetninger for forpliktelser	6	7 467 397	8 147 390
<b>Sum avsetninger for forpliktelser</b>		<b>7 467 397</b>	<b>8 147 390</b>
<b>Annen langsiktig gjeld</b>			
<b>Sum annen langsiktig gjeld</b>		<b>0</b>	<b>0</b>
<b>Sum langsiktig gjeld</b>		<b>7 467 397</b>	<b>8 147 390</b>
<b>Kortsiktig gjeld</b>			
Leverandørgjeld	13	19 285 581	23 617 150
Betalbar skatt	9	4 238 693	3 829 002
Skyldige offentlige avgifter		3 903 108	1 560 398
Kortsiktig konserngjeld		3 000 000	10 000 000
Annen kortsiktig gjeld	6	5 460 341	292 472
<b>Sum kortsiktig gjeld</b>		<b>35 887 723</b>	<b>39 299 022</b>
<b>Sum gjeld</b>		<b>43 355 120</b>	<b>47 446 412</b>



## Balanse

<b>Beløp i: NOK</b>	<b>Note</b>	<b>2021</b>	<b>2020</b>
<b>SUM EGENKAPITAL OG GJELD</b>		<b>80 661 792</b>	<b>72 702 205</b>



## Brønnøysundregistrene

### ÅRSREGNSKAP FOR REGNSKAPSÅRET 2021 - GENERELL INFORMASJON

Journalnummer: 2022 427142

#### Enheten

Organisasjonsnummer: 966 478 616  
Organisasjonsform: Aksjeselskap  
Foretaksnavn: NARDO BIL ÅLESUND AS  
Forretningsadresse: Breivik  
6018 ÅLESUND

#### Regnskapsår

Årsregnskapets periode: 01.01.2021 - 31.12.2021

#### Konsern

Morselskap i konsern: Nei

#### Regnskapsregler

Regler for små foretak benyttet: Nei  
Benyttet ved utarbeidelsen av  
årsregnskapet til selskapet: Regnskapslovens alminnelige regler

#### Årsregnskapet fastsatt av kompetent organ

Bekreftet av representant for selskapet: Roy Even Dyb  
Dato for fastsettelse av årsregnskapet: 05.05.2022

#### Grunnlag for avgivelse

År 2021: Årsregnskap er elektronisk innlevert.  
År 2020: Tall er hentet fra elektronisk innlevert årsregnskap fra 2021.

*Det er ikke krav til at årsregnskapet m.v. som sendes til Regnskapsregisteret er undertegnet. Kontrollen på at dette er utført ligger hos revisor/enhetens øverste organ. Sikkerheten ivaretas ved at innsender har rolle/rettighet for innsending av årsregnskapet via Altinn, og ved at det bekreftes at årsregnskapet er fastsatt av kompetent organ.*

Brønnøysundregistrene, 15.06.2022



Organisasjonsnr: 966 478 616  
NARDO BIL ÅLESUND AS

## RESULTATREGNSKAP

<u>Beløp i: NOK</u>	<u>Note</u>	<u>2021</u>	<u>2020</u>
<b>RESULTATREGNSKAP</b>			
<b>Inntekter</b>			
Salgsinntekt	14	360 984 333	306 421 761
Annen driftsinntekt		2 825 952	3 230 158
<b>Sum inntekter</b>		<b>363 810 285</b>	<b>309 651 919</b>
<b>Kostnader</b>			
Varekostnad	3	296 605 763	249 012 596
Lønnskostnad	8	24 054 966	20 970 658
Avskrivning på varige driftsmidler og immaterielle eiendeler	1,4	1 290 743	1 267 870
Annen driftskostnad	6,7,8	21 923 174	20 383 891
<b>Sum kostnader</b>		<b>343 874 646</b>	<b>291 635 015</b>
<b>Driftsresultat</b>		<b>19 935 639</b>	<b>18 016 904</b>
<b>Finansinntekter og finanskostnader</b>			
Renteinntekt fra foretak i samme konsern	12	6 232	31 479
Annen renteinntekt			4 450
Annen finansinntekt		6 511	-20 058
<b>Sum finansinntekter</b>		<b>12 743</b>	<b>15 871</b>
Annen rentekostnad		412 784	646 815
Annen finanskostnad		236 603	268 629
<b>Sum finanskostnader</b>		<b>649 387</b>	<b>915 444</b>
<b>Netto finans</b>		<b>-636 644</b>	<b>-899 573</b>
<b>Ordinært resultat før skattekostnad</b>			
Skattekostnad på ordinært resultat	1,9	4 248 114	3 773 538
<b>Ordinært resultat etter skattekostnad</b>		<b>15 050 881</b>	<b>13 343 793</b>
<b>Årsresultat</b>		<b>15 050 881</b>	<b>13 343 793</b>
<b>Overføringer og disponeringer</b>			
Overføringer til/fra annen egenkapital	11	15 050 879	13 343 793
<b>Sum overføringer og disponeringer</b>		<b>15 050 879</b>	<b>13 343 793</b>



Organisasjonsnr: 966 478 616  
NARDO BIL ÅLESUND AS

## BALANSE

Beløp i: NOK	Note	2021	2020
<b>BALANSE - EIENDELER</b>			
<b>Anleggsmidler</b>			
<b>Immaterielle eiendeler</b>			
Utsatt skattefordel	1,9	2 053 146	2 062 567
<b>Sum immaterielle eiendeler</b>		<b>2 053 146</b>	<b>2 062 567</b>
<b>Varige driftsmidler</b>			
Driftsløsøre, inventar, verktøy, kontormaskiner og lignende	4,13	2 407 741	3 207 048
<b>Sum varige driftsmidler</b>		<b>2 407 741</b>	<b>3 207 048</b>
<b>Finansielle anleggsmidler</b>			
Investering i annet foretak i samme konsern	10	888 001	888 001
Investeringer i aksjer og andeler		7 900	
<b>Sum finansielle anleggsmidler</b>		<b>895 901</b>	<b>888 001</b>
<b>Sum anleggsmidler</b>		<b>5 356 788</b>	<b>6 157 616</b>
<b>Omløpsmidler</b>			
<b>Varer</b>			
Varer	3,13	43 017 703	42 223 997
<b>Sum varer</b>		<b>43 017 703</b>	<b>42 223 997</b>
<b>Fordringer</b>			
Kundefordringer	2,13	3 858 847	7 452 237
Andre fordringer	1,2	11 023 698	384 356
Konsernfordringer	12	84 378	76 359
<b>Sum fordringer</b>		<b>14 966 923</b>	<b>7 912 952</b>
<b>Investeringer</b>			
<b>Sum investeringer</b>		<b>0</b>	<b>0</b>
<b>Bankinnskudd, kontanter og lignende</b>			
Bankinnskudd, kontanter og lignende	5	17 320 379	16 407 640
<b>Sum bankinnskudd, kontanter og lignende</b>		<b>17 320 379</b>	<b>16 407 640</b>
<b>Sum omløpsmidler</b>		<b>75 305 005</b>	<b>66 544 589</b>
<b>SUM EIENDELER</b>		<b>80 661 793</b>	<b>72 702 205</b>
<b>BALANSE - EGENKAPITAL OG GJELD</b>			



<b>Egenkapital</b>			
<b>Innskutt egenkapital</b>			
Selskapskapital	11	2 500 000	2 500 000
Overkurs	11	630 749	630 749
Annen innskutt egenkapital		0	0
<b>Sum innskutt egenkapital</b>		<b>3 130 749</b>	<b>3 130 749</b>
<b>Opptjent egenkapital</b>			
Annen egenkapital	11	34 175 923	22 125 044
<b>Sum opptjent egenkapital</b>		<b>34 175 923</b>	<b>22 125 044</b>
<b>Sum egenkapital</b>		<b>37 306 672</b>	<b>25 255 793</b>
<b>Gjeld</b>			
<b>Langsiktig gjeld</b>			
Andre avsetninger for forpliktelses	6	7 467 397	8 147 390
<b>Sum avsetninger for forpliktelses</b>		<b>7 467 397</b>	<b>8 147 390</b>
Annen langsiktig gjeld		0	0
<b>Sum annen langsiktig gjeld</b>		<b>0</b>	<b>0</b>
<b>Sum langsiktig gjeld</b>		<b>7 467 397</b>	<b>8 147 390</b>
<b>Kortsiktig gjeld</b>			
Leverandørgjeld	13	19 285 581	23 617 150
Betalbar skatt	9	4 238 693	3 829 002
Skyldige offentlige avgifter		3 903 108	1 560 398
Kortsiktig konserngjeld		3 000 000	10 000 000
Annen kortsiktig gjeld	6	5 460 341	292 472
<b>Sum kortsiktig gjeld</b>		<b>35 887 723</b>	<b>39 299 022</b>
<b>Sum gjeld</b>		<b>43 355 120</b>	<b>47 446 412</b>
<b>SUM EGENKAPITAL OG GJELD</b>		<b>80 661 792</b>	<b>72 702 205</b>



Organisasjonsnr: 966 478 616  
NARDO BIL ÅLESUND AS

NOTEOPPLYSNINGER - SELSKAP - alle poster oppgitt i hele tall

Note  
1

Regnskapsprinsipper

Note  
1

Er det usikkerhet om fortsatt drift?: Nei

Note

Antall årsverk i regnskapsåret  
0.00

Sum \_\_\_\_\_ Beløp

Balanseført verdi 31.12.      Varige driftsmidler    Immaterielle eiend.

Konsernregnskap

Morselskapet sitt navn

Forretningskontor for morselskapet

Begrunnelse for at datterselskap er utelatt fra konsolideringen

Konsern, tilknyttet selskap m.v. - fordringer og gjeld

Fordringer

Samlet beløp - tilknyttet selskap      Årets      Fjorårets





## **Nardo Bil Ålesund AS**

### **Årsregnskap 2021**

Organisasjonsnr.: 966 478 616



## Nardo Bil Ålesund AS

## Årsberetning for 2021

### *Virksomhetens art og hvor den drives*

Nardo Bil Ålesund AS driver virksomhet innen omsetning av nye og brukte biler, reparasjon og vedlikehold av biler på Sunnmøre. Selskapet er lokalisert i Breivika i Ålesund.

### *Analyse av årsregnskapet og sentrale risikoer og usikkerhetsfaktorer*

Omsetningen i 2021 økte med 17,5 % i forhold til 2020 (Total omsetning 2021 er TNOK 363.810 mot TNOK 309.652 i 2020).

Resultat før skatt ble på kr. 19.298.993,- En økning på kr. 2.181.662,- fra 2020.

Styret og daglig leder er av den oppfatning at det fremlagte regnskap for selskapet viser et rettviseende bilde av eiendeler, gjeld og finansiell stilling. Likviditeten i selskapet anses tilfredsstillende.

### *Redegjørelse for foretakets utsikter*

I løpet av 2021 gikk den totale markedsandelen for Volvo i Norge opp med 1,2 % sammenlignet med 2020. Lokalt gikk markedet for personbiler opp med 25,84 % mot 2020. Volvo lokalt økte med 20,66 % og er pr. 31.12.21 det 7 største personbilmerket i vårt distrikt. De generelle markedsutsiktene er gode, og det forventes stabilt totalmarked i de kommende årene.

Styret ser imidlertid muligheter for å styrke markedsandelen lokalt i årene fremover.

For å øke lønnsomheten blir det i 2022 fortsatt fokusert på forbedringer av rutiner.

Bedriften har en meget stabil og kompetent bemanning, men det er sterk konkurranse om kvalifiserte fagfolk.

### *Finansiell risiko*

Selskapets finansielle risiko er først og fremst knyttet til bruktbillager og gjenkjøpsavtaler. Vi har avsetninger i samsvar med god regnskapsskikk som vi over tid har fått erfaring er tilstrekkelig for å møte eventuelle tap både med hensyn til bruktbillager og gjenkjøpsportefølje.

### *Fortsatt drift*

Styret og daglig leder legger forutsetningen om fortsatt drift til grunn ved avleggelse av årsregnskapet. Selskapet har solid egenkapital og har alle forutsetninger for å kunne lykkes i årene fremover med solide merkenavn, kompetent og erfaren arbeidsstokk.

### *Arbeidsmiljøet*

Sykefraværet var på 504 dagsverk i 2021, hvilket tilsvarer 6,91 % av total arbeidstid og som er en nedgang sammenlignet med 2020. Det har ikke forekommet alvorlige arbeidsuhell eller ulykker i løpet av året.

Styret og daglig leder mener arbeidsmiljøet er tilfredsstillende.

Det er ikke tegnet ansvarsforsikring for styrets medlemmer og daglig leder.



### Likestilling

Selskapet har 32 ansatte, hvorav 2 kvinner. Lønnsnivået behandles etter prinsippet lik lønn for likt arbeid. Selskapets ledelse består av 4 menn. Selskapets personalpolitikk anses for å være kjønnsnøytralt på alle områder. Det er derimot liten tilgang på kvinnelige arbeidere innenfor store deler av virksomheten, noe som fører til liten andel av kvinnelige arbeidere.


### Ytre miljø

Det er selskapets målsetting å framstå som et selskap med miljøvennlig virksomhet og har avtale med en totalleverandør for behandling/mottak av avfall. Verkstedet påvirker det ytre miljøet i begrenset grad. Selskapets virksomhet er ikke regulert av konsesjoner eller pålegg av miljømessig karakter. Selskapet har som mål å resirkulere store deler av avfallet.

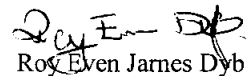
### Hendelser etter balansedag – fremtidig utvikling


I 2021 har den globale bilbransjen vært preget av pandemi og halvledermangel. Disse to faktorene har resultert i utfordringer knyttet til leveranser av nybil, noe som har medført lange ventetider for kundene og store ordreserver for forhandlerne. Det er ventet at leveringsutfordringene vil fortsette i 2022, men det er usikkert i hvor stor grad selskapet blir rammet av dette.

Ålesund, 05.05.2022

  
Rune Wang-Henrichsen  
Styreleder

  
Frank Skjærstad  
Styremedlem

  
Ros Even James Dyb  
Styremedlem

  
Terje Løvmo  
Daglig Leder/Styremedlem

**Resultatregnskap****Nardo Bil Ålesund AS**

	Note	2021	2020
Salgsinntekter	14	360 984 333	306 421 761
Andre driftsinntekter		2 825 952	3 230 158
<b>Sum driftsinntekter</b>		<b>363 810 285</b>	<b>309 651 918</b>
Varekostnad	3	296 605 763	249 012 596
Lønnskostnad	8	24 054 966	20 970 658
Avskrivning varige driftsmidler	1,4	1 290 743	1 267 870
Annen driftskostnad	6,7,8	21 923 174	20 383 891
<b>Sum driftskostnad</b>		<b>343 874 646</b>	<b>291 635 015</b>
<b>Driftsresultat</b>		<b>19 935 638</b>	<b>18 016 903</b>
Renteinntekt fra foretak i samme konsern	12	6 232	31 479
Annen renteinntekt		0	4 450
Annen finansinntekt		6 511	-20 058
<b>Sum finansinntekter</b>		<b>12 742</b>	<b>15 872</b>
Annen rentekostnad		412 784	646 815
Annen finanskostnad		236 603	268 629
<b>Sum finanskostnader</b>		<b>649 387</b>	<b>915 444</b>
<b>Sum netto finansposter</b>		<b>-636 645</b>	<b>-899 572</b>
<b>Ordinært resultat før skattekostnad</b>		<b>19 298 993</b>	<b>17 117 331</b>
Skattekostnad på ordinært resultat	1,9	4 248 114	3 773 538
<b>Ordinært resultat</b>		<b>15 050 879</b>	<b>13 343 793</b>
<b>Årsresultat</b>		<b>15 050 879</b>	<b>13 343 793</b>
Overført annen egenkapital	11	12 050 879	3 343 793
Avsatt utbytte		3 000 000	10 000 000
<b>Sum disponert</b>		<b>15 050 879</b>	<b>13 343 793</b>

**Balanse****Nardo Bil Ålesund AS**

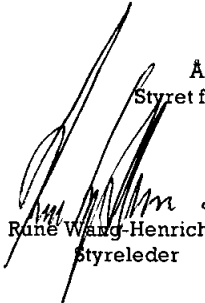


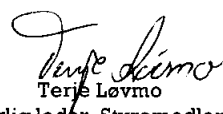
	Note	2021	2020
<b>Eiendeler</b>			
<b>Anleggsmidler</b>			
<b>Immaterielle eiendeler</b>			
Utsatt skattefordel	1,9	2 053 146	2 062 567
<b>Sum immaterielle eiendeler</b>		<b>2 053 146</b>	<b>2 062 567</b>
<b>Varige driftsmidler</b>			
Driftsløsøre, inventar, verktøy o.l.	4,13	2 407 741	3 207 048
<b>Sum varige driftsmidler</b>		<b>2 407 741</b>	<b>3 207 048</b>
<b>Finansielle anleggsmidler</b>			
Investeringer aksjer i andre foretak	10	888 001	888 001
Investeringer i aksjer og andeler		7 900	0
<b>Sum finansielle anleggsmidler</b>		<b>895 901</b>	<b>888 001</b>
<b>Sum anleggsmidler</b>		<b>5 356 787</b>	<b>6 157 616</b>
<b>Omløpsmidler</b>			
<b>Varer</b>	<b>3,13</b>	<b>43 017 703</b>	<b>42 223 997</b>
<b>Fordringer</b>			
Kundefordringer	2,13	3 858 847	7 452 237
Kortsiktige konsernfordringer	12	84 378	76 359
Andre kortsiktige fordringer	1,2	11 023 698	384 356
<b>Sum fordringer</b>		<b>14 966 923</b>	<b>7 912 951</b>
<b>Bankinnskudd, kontanter o.l.</b>	<b>5</b>	<b>17 320 379</b>	<b>16 407 640</b>
<b>Sum omløpsmidler</b>		<b>75 305 005</b>	<b>66 544 589</b>
<b>Sum eiendeler</b>		<b>80 661 793</b>	<b>72 702 205</b>

**Balanse****Nardo Bil Ålesund AS**

	Note	2021	2020
<b>Egenkapital og gjeld</b>			
<b>Egenkapital</b>			
<b>Innskutt egenkapital</b>			
Selskapskapital	11	2 500 000	2 500 000
Overkurs	11	630 749	630 749
<b>Sum innskutt egenkapital</b>		<b>3 130 749</b>	<b>3 130 749</b>
<b>Annen Egenkapital</b>			
Annen Egenkapital	11	34 175 923	22 125 044
<b>Sum annen egenkapital</b>		<b>34 175 923</b>	<b>22 125 044</b>
<b>Sum egenkapital</b>		<b>37 306 672</b>	<b>25 255 793</b>
<b>Gjeld</b>			
<b>Avsetning for forpliktelser</b>			
Andre avsetninger for forpliktelser	6	7 467 397	8 147 390
<b>Sum avsetninger for forpliktelser</b>		<b>7 467 397</b>	<b>8 147 390</b>
<b>Annen langsiktig gjeld</b>			
<b>Kortsiktig gjeld</b>			
Leverandørgjeld	13	19 285 581	23 617 150
Betalbar skatt	9	4 238 693	3 829 002
Skyldige offentlige avgifter		3 903 108	1 560 398
Utbytte		3 000 000	10 000 000
Annen kortsiktig gjeld	6	5 460 341	292 472
<b>Sum kortsiktig gjeld</b>		<b>35 887 723</b>	<b>39 299 022</b>
<b>Sum gjeld</b>		<b>43 355 120</b>	<b>47 446 412</b>
<b>Sum egenkapital og gjeld</b>		<b>80 661 793</b>	<b>72 702 205</b>

Ålesund, 05.05.2022

Styret for Nardo Bil Ålesund AS

  
Rune Wang-Henrichsen  
Styreleder  
Frank Skjærstad  
Styremedlem  
Røy Even Jarnes Dyb  
Styremedlem  
Terje Løvmo  
Daglig leder, Styremedlem

Nardo Bil Ålesund AS Org.nr. 966478616



## NARDO BIL ALESUND AS

### KONTANSTRØMANALYSE 2021

	2021	2020
<b>KONTANTSTRØMMER FRA OPERASJONELLE AKTIVITETER:</b>		
Ordinært resultat før skattekostnad	19 298 993	17 117 331
Periodens betalte skatter	-3 829 002	-1 217 630
-Gevinst/+tap ved salg anleggsmidler	0	0
Ordinære avskrivninger	1 290 743	1 267 870
Endring i varelager	-793 706	12 925 195
Endring i kundefordringer	3 593 390	-605 038
Endring i andre fordringer	-10 647 361	10 715 591
Endring i leverandørgjeld	-4 331 569	-15 471 708
Endring øvrig kortsiktig gjeld	-3 169 414	-6 675 719
<b>Netto kontantstrøm fra oper. aktiviteter A)</b>	<b>1 412 074</b>	<b>18 055 892</b>
<b>KONTANTSTRØMMER FRA INVESTERINGSAKTIVITETER:</b>		
Utbetalinger ved kjøp av varige driftsmidler	-499 335	-1 872 090
Innbetalinger ved salg av varige driftsmidler	0	0
Endring i andre investeringer	0	0
<b>Netto kontantstrøm fra invest.aktiviteter B)</b>	<b>-499 335</b>	<b>-1 872 090</b>
<b>KONTANTSTRØMMER FRA FINANSIERINGSAKTIVITETER:</b>		
Innbetalinger ved opptak av ny gjeld	0	0
Utbetalinger ved nedbetaling av gjeld	0	-4 606 621
Innbetaling av egenkapital	0	0
Netto endring i kassekreditt (Limit 4.000.000)	0	0
<b>Netto kontantstrøm fra finans.aktiviteter C)</b>	<b>0</b>	<b>-4 606 621</b>
Netto endring i kontanter og kontant-ekvivalenter gjennom året (A+B+C)	<b>912 739</b>	<b>11 577 181</b>
Likviditetsbeholdning 1.1.	16 407 640	4 830 459
<b>LIKVIDITETSBEHOLDNING 31.12.</b>	<b>17 320 379</b>	<b>16 407 640</b>



## Nardo Bil Ålesund AS

Årsregnskap 2021

### Noter

#### Note 1 Regnskapsprinsipper

Årsregnskapet består av resultatregnskap, balanse, kontantstrømoppstilling og noter og er avlagt i samsvar med aksjelov, regnskapslov og god regnskapsskikk i Norge gjeldende pr. 31. desember 2021. Årsregnskapet er basert på de grunnleggende prinsipper om historisk kost, sammenlignbarhet, fortsatt drift, kongruens og forsiktighet. Transaksjoner regnskapsføres til verdien av vederlaget på transaksjonstidspunktet. Inntekter resultatføres når de er opptjent og kostnader sammenstilles med opptjente inntekter. Regnskapsprinsippene utdypes nedenfor. Når faktiske tall ikke er tilgjengelige på tidspunkt for regnskapsavleggelsen, tilsier god regnskapsskikk at ledelsen beregner et best mulig estimat for bruk i resultatregnskap og balanse. Det kan fremkomme avvik mellom estimerte og faktiske tall.

Eiendeler/gjeld som knytter seg til varekretsløpet og poster som forfaller til betaling innen ett år etter balansedagen, er klassifisert som omløpsmidler/kortsiktig gjeld. Vurdering av omløpsmidler/kortsiktig gjeld skjer til laveste/høyeste verdi av anskaffelseskost og virkelig verdi. Virkelig verdi er definert som antatt fremtidig salgspris redusert med forventede salgskostnader. Andre eiendeler er klassifisert som anleggsmidler. Vurdering av anleggsmidler skjer til anskaffelseskost. Anleggsmidler som forringes avskrives. Tilsvarende prinsipper legges normalt til grunn for gjeldsposter.

Enkelte poster er vurdert etter andre regler, og redegjøres for nedenfor:

#### Fordringer

Kundefordringer og andre fordringer oppføres til pålydende etter fradrag for avsetning til forventet tap. Avsetning til tap gjøres på grunnlag av en individuell vurdering av de enkelte fordringene. I tillegg gjøres det for øvrige kundefordringer en uspesifisert avsetning for å dekke antatt tap.

#### Varer

Vi viser til note 3 om vurdering av varelageret.

#### Varige driftsmidler

Varige driftsmidler avskrives over forventet økonomisk levetid. Avskrivningene er fordelt lineært over antatt økonomisk levetid.

#### Skatter

Skatter kostnadsføres når de påløper, det vil si at skattekostnaden er knyttet til det regnskapsmessige resultat før skatt. Skattekostnaden består av betalbar skatt (skatt på årets skattepliktige inntekt) og endring i netto utsatt skatt. Skattekostnaden fordeles på ordinært resultat og resultat av ekstraordinære poster i henhold til skattegrunnlaget. Utsatt skatt beregnes på bakgrunn av midlertidige forskjeller mellom regnskapsmessige og skattemessige verdier ved utgangen av regnskapsåret. Ved beregningen benyttes nominell skattesats. Positive og negative forskjeller vurderes mot hverandre innenfor samme tidsintervall. Utsatt skattefordel er presentert netto i balansen.

Konsernregnskap utarbeides i Nardo Bil Holding AS.



## Nardo Bil Ålesund AS Årsregnskap 2021

### Note 2 Fordringer

Kundefordringer og andre fordringer er oppført til pålydende etter fradrag for avsetning til forventet tap med kr 100.000,-. Avsetningen er uendret fra 2017.

### Note 3 Varelager

Varebeholdningen er vurdert til anskaffelseskost. Selskapet har benyttet Nardo Bil Gruppen sitt prinsipp for avsetning til tap på bruktbiler.

For bruktbiler over 90 dager er det avsatt 5 %, for biler fra 60 til 90 dager er det avsatt 10 % og for biler fra 0 til 60 dager er det avsatt 0 %.

Avsetningen er pr. 31.12.2021 kr 610.009,- mot 441.829,- pr. 31.12.2020.

Bokført verdi av varelager var pr. 31.12.2021 kr. 43.017.703,- mot kr. 42.223.997,- pr. 31.12.2020

### Note 4 Varige driftsmidler

Inventar, maskiner og transportmidler	31.12.2021	31.12.2020
Anskaffelseskost 01.01	24 258 603	22 386 513
Tilgang driftsmidler	491 435	1 872 090
Avgang driftsmidler	0	0
<b>Anskaffelseskost 31.12</b>	<b>24 750 038</b>	<b>24 258 603</b>
Avskrivninger 01.01.	21 051 553	19 783 683
Avskrivning på solgte driftsmidler	0	0
Akkumulerte avskrivninger 31.12	22 342 296	21 051 553
<b>Bokført verdi pr. 31.12</b>	<b>2 407 741</b>	<b>3 207 048</b>
<b>Årets avskrivninger</b>	<b>1 290 743</b>	<b>1 267 870</b>
Økonomisk levetid	Inntil 5 år	
Avskrivningsplan	Lineær	

### Note 5 Kontanter mm

Bankinnskudd o.l. inneholder bundne skattetrekkmidler med kr 718.490,-. Skyldig skattetrekk pr. 31.12.21 er kr. 716.287,-.



**Nardo Bil Ålesund AS**  
**Årsregnskap 2021**

*Note 6 Garantiavsetning og Avsetning tap på gjenkjøpskontrakter*

Det er avsatt kr 100 000,- til dekning av framtidige garantiarbeider på brukte biler.

Selskapet har pr 31.12.2021 en portefølje biler med garanterte gjenkjøpsverdier til en samlet verdi på kr 186.761.449,- for perioden år 2022 til år 2025.

Selskapet følger Nardo Bil Gruppen sin anbefaling til avsetning for tap på gjenkjøpskontrakter.

Av total portefølje er det foretatt en avsetning på 3,5 % som utgjør kr 7.467.397,- pr. 31.12.2021.

Tilsvarende avsetning pr. 31.12.2020 var kr. 8.147.390,-.

*Note 7 Leiekontrakter*

Selskapet leier bygninger av Ålesund Bilbygg Invest AS. For 2021 utgjør leiekostnaden kr 6.885.955,- i hht avtale. Leiekontrakten løper til 08.06.2033.



## Note 8 Lønnskostnader / Antall ansatte / Godtgjørelser / mm

### Lønnskostnader mm.

	2021	2020
Lønninger	18 494 067	16 823 642
Folketrygdavgift	2 970 710	2 575 478
Andre ytelser/personalkostnader	2 590 190	1 571 538
<b>Lønnskostnader</b>	<b>24 054 967</b>	<b>20 970 658</b>

Antall årsverk **32** **31**

Godtgjørelser (i kroner)	2021		2020	
	Daglig leder	Styret	Daglig leder	Styret
Lønn	1 544 617	0	1 230 364	
Annen godtgjørelse	155 851	0	156 962	0
Pensjonskostnader	117 877		132 038	
	<b>1 818 345</b>	<b>0</b>	<b>1 519 364</b>	<b>0</b>

### Obligatorisk tjenestepensjon

Selskapet er pliktig til å ha en tjenestepensjonsordning etter lov om obligatorisk tjenestepensjon. Selskapet har en pensjonsordning som oppfyller kravene etter denne lov.

	2021	2020
Innbetalt pensjonspremie	665 606	639 123
Antall personer tilknyttet pensjonsordningen	32	31

Selskapet har ingen usikrede pensjonsordninger og har ingen AFP avtale.



## Nardo Bil Ålesund AS Årsregnskap 2021

### Note 9 Skatt

	2021	2020
<b>Betalbar skatt fremkommer slik:</b>		
Ordinært resultat før skattekostnad	19 298 993	17 117 331
Permanente forskjeller	10 614	35 118
Endring midlertidige forskjeller	-42 821	252 108
Underskudd til framføring	0	0
Grunnlag betalbar skatt	19 266 785	17 404 556
Skatt 22%	4 238 693	3 829 002
<b>Betalbar skatt på årets resultat</b>	<b>4 238 693</b>	<b>3 829 002</b>

### Årets skattekostnad fremkommer slik:

Betalbar skatt på årets resultat	4 238 693	3 829 002
Brutto endring utsatt skatt	9 421	-55 464
Korreksjon skattekostnad tidligere år	0	0
<b>Årets totale skattekostnad</b>	<b>4 248 114</b>	<b>3 773 538</b>

	31.12.2021	31.12.2020
<b>Betalbar skatt i balansen fremkommer slik:</b>		
Betalbar skatt på årets resultat	4 238 693	3 829 002
Skattekonsekvens av avgitt konsernbidrag	0	0
<b>Sum betalbar skatt</b>	<b>4 238 693</b>	<b>3 829 002</b>

### Spesifikasjon av grunnlag for utsatt skattefordel:

#### Forskjeller som utlignes:

Midlertidige forskjeller Driftsmidler	-90 623	524 868
Fordringer	-94 609	-100 000
Nedskrivning varelager	-1 523 779	-1 494 712
Nedskrivning aksjer	0	0
Garantiavsetning	-100 000	-100 000
Regnskapsmessige avsetninger	-7 523 466	-8 205 454
Underskudd til fremføring	0	0
<b>Sum</b>	<b>-9 332 477</b>	<b>-9 375 298</b>
<b>Utsatt skattefordel: 22%</b>	<b>-2 053 145</b>	<b>-2 062 566</b>

### Sammenhengen mellom skattekostnad og skatt beregnet som gjennomsnittelig nominell skattesats på resultat før skatt:

		31.12.2021	31.12.2020
Ordinært resultat før skatt		19 298 993	17 117 331
Forventet inntektsskatt etter nom. skattesats	22 %	4 245 778	3 765 813
Effekt av ikke fradragsberettigede kostnader	22 %	2 335	7 725
Effekt nedskrivning aksjer pga fritaksmodellen	22 %	0	0
Korr. Skattekost tidligere år		0	0
<b>Skattekostnad i henhold til resultatregnskap</b>		<b>4 248 114</b>	<b>3 773 538</b>
<b>Effektiv skattesats</b>		<b>22,01</b>	<b>22,05</b>



## Nardo Bil Ålesund AS Årsregnskap 2021

### Note 10 Aksjer i andre selskap

#### Investering etter kostmetoden

Selskapets navn	Aksjekapital	Antall aksjer	Samlet pålydende	Balanseført verdi
Centrum Karosseri og Lakk AS	1 750 000	530 075	875 000	895 900

### Note 11 Egenkapital og aksjonærinformasjon

#### Egenkapital:

	Aksjekapital	Annen EK	Overkursfond	Sum
Egenkapital 01.01.2021	2 500 000	22 125 043	630 749	25 255 792
Årsresultat		15 050 879		15 050 879
Avgitt konsernbidrag		0		0
Avsatt utbytte		-3 000 000		-3 000 000
Betalbar skatt på konsernbidrag		0		0
<b>Egenkapital 31.12.2020</b>	<b>2 500 000</b>	<b>34 175 922</b>	<b>630 749</b>	<b>37 306 671</b>

#### Aksjekapital og aksjonærinformasjon:

##### Eierstruktur:

Eneaksjonær i Ålesund Bil AS pr. 31.12.2021 var Ålesund Bil Invest AS. Det er kun 1 aksjeklasse i Ålesund Bil AS.

	Antall aksjer	Pålydende pr. aksje	Eierandel	Stemmeandel
Ålesund Bil Invest AS	2 500	1000	100 %	100 %



## Nardo Bil Ålesund AS Årsregnskap 2021

### *Note 12 Nærstående parter*

Nardo Bil Gruppen AS og Ålesund Bil Invest AS regnes som nærstående part til selskapet. Kortsiktig konsernfordring på kr. 84.378 er fordring mot Ålesund Bil AS som er et tilknyttet selskap.

### *Note 13 Gjeld og pantstillelser*

	<u>31.12.2021</u>	<u>31.12.2020</u>
<b>Balansført gjeld som er sikret ved pant o.l.</b>		
Kassekreditt (bevilget kreditt kr 4.000.000,-)	0	0
Andel leverandørgjeld	1 514 939	13 302 734
Langsiktig pantelån	0	0
<b>Sum</b>	<u>1 514 939</u>	<u>13 302 734</u>

### **Balansført verdi av eiendeler stilt som sikkerhet for pantesikret gjeld:**

Kundefordringer	3 958 847	7 452 237
Langsiktig konsernmellomværende	0	0
Varebeholdning	43 017 703	42 223 997
Maskiner, inventar, løsøre	2 407 741	3 207 048
<b>Sum</b>	<u>49 384 291</u>	<u>52 883 282</u>

Kredittinstitusjoner har stillet garantier for selskapets tollkreditt på totalt kr. 9.280.000,-

### *Note 14 Salgsinntekter fordelt på virksomhetsområde og geografisk marked.*

Salgsinntekter består i all hovedsak av omsetning av deler, verkstedtjenester og biler. Denne omsetningen skjer stort sett i Ålesund med kringliggende kommuner, dvs. Sunnmøre.



BDO AS  
Klæbuveien 127B  
7031 Trondheim

## Uavhengig revisors beretning

Til generalforsamlingen i Nardo Bil Ålesund AS

### Konklusjon

Vi har revidert årsregnskapet til Nardo Bil Ålesund AS.

#### Årsregnskapet består av:

- Balanse per 31. desember 2021,
- Resultatregnskap 2021
- Kontantstrømoppstilling for regnskapsåret avsluttet per 31. desember 2021
- Noter til årsregnskapet, herunder et sammendrag av viktige regnskapsprinsipper.

#### Etter vår mening:

- Oppfyller årsregnskapet gjeldende lovkrav, og
- Gir årsregnskapet et rettviseende bilde av selskapets finansielle stilling per 31. desember 2021 og av dets resultat og kontantstrømmer for regnskapsåret i samsvar med regnskapslovens regler og god regnskapskikk i Norge.

### Grunnlag for konklusjonen

Vi har gjennomført revisjonen i samsvar med de internasjonale revisjonsstandardene International Standards on Auditing (ISA-ene). Våre oppgaver og plikter i henhold til disse standardene er beskrevet nedenfor under Revisors oppgaver og plikter ved revisjonen av årsregnskapet. Vi er uavhengige av selskapet slik det kreves i lov, forskrift og International Code of Ethics for Professional Accountants (inkludert internasjonale uavhengighetsstandarder) utstedt av the International Ethics Standards Board for Accountants (IESBA-reglene), og vi har overholdt våre øvrige etiske forpliktelser i samsvar med disse kravene. Innhentet revisjonsbevis er etter vår vurdering tilstrekkelig og hensiktsmessig som grunnlag for vår konklusjon.

### Annen informasjon

Styret og daglig leder (ledelsen) er ansvarlig for annen informasjon. Annen informasjon består av årsberetningen. Vår konklusjon om årsregnskapet ovenfor dekker ikke annen informasjon.

I forbindelse med revisjonen av årsregnskapet er det vår oppgave å lese annen informasjon. Formålet er å vurdere hvorvidt det foreligger vesentlig inkonsistens mellom annen informasjon og årsregnskapet og den kunnskap vi har opparbeidet oss under revisjonen av årsregnskapet, eller hvorvidt informasjon i annen informasjon ellers fremstår som vesentlig feil. Vi har plikt til å rapportere dersom annen informasjon fremstår som vesentlig feil. Vi har ingenting å rapportere i så henseende.

### Konklusjon om årsberetningen

Basert på kunnskapen vi har opparbeidet oss i revisjonen, mener vi at årsberetningen

- er konsistent med årsregnskapet og
- inneholder de opplysninger som skal gis i henhold til gjeldende lovkrav.



## Styret og daglig leders ansvar for årsregnskapet

---

Styret og daglig leder (ledelsen) er ansvarlig for å utarbeide årsregnskapet og for at det gir et rettviseende bilde i samsvar med regnskapslovens regler og god regnskapsskikk i Norge. Ledelsen er også ansvarlig for slik intern kontroll som den finner nødvendig for å kunne utarbeide et årsregnskap som ikke inneholder vesentlig feilinformasjon, verken som følge av misligheter eller utilsiktede feil.

Ved utarbeidelsen av årsregnskapet må ledelsen ta standpunkt til selskapets evne til fortsatt drift og opplyse om forhold av betydning for fortsatt drift. Forutsetningen om fortsatt drift skal legges til grunn for årsregnskapet så lenge det ikke er sannsynlig at virksomheten vil bli avvirket.

## Revisors oppgaver og plikter ved revisjonen av årsregnskapet

---

Vårt mål er å oppnå betryggende sikkerhet for at årsregnskapet som helhet ikke inneholder vesentlig feilinformasjon, verken som følge av misligheter eller utilsiktede feil, og å avgi en revisjonsberetning som inneholder vår konklusjon. Betryggende sikkerhet er en høy grad av sikkerhet, men ingen garanti for at en revisjon utført i samsvar med lov, forskrift og god revisjonsskikk i Norge, herunder ISA-ene, alltid vil avdekke vesentlig feilinformasjon som eksisterer. Feilinformasjon kan oppstå som følge av misligheter eller utilsiktede feil. Feilinformasjon blir vurdert som vesentlig dersom den enkeltvis eller samlet med rimelighet kan forventes å påvirke økonomiske beslutninger som brukerne foretar basert på årsregnskapet.

For videre beskrivelse av revisors oppgaver og plikter vises det til:

<https://revisorforeningen.no/revisjonsberetninger>

BDO AS

Arve Garberg  
statsautorisert revisor  
(elektronisk signert)

Penneo Dokumentnøkkel: STZ6S-SW21Y-W200M-5L5GW-EQGHO-CMHIV



# PENNEO

Signaturene i dette dokumentet er juridisk bindende. Dokument signert med "Penneo™ - sikker digital signatur".  
De signerende parter sin identitet er registrert, og er listet nedenfor.

"Med min signatur bekrefter jeg alle datoer og innholdet i dette dokument."

## Arve Garberg

Partner

På vegne av: BDO AS

Serienummer: 9578-5997-4-37045

IP: 188.95.xxx.xxx

2022-05-28 12:33:59 UTC



Penneo Dokumentnøkkel: STZ6S-SWZ1Y-WZ00M-5LSGW-EQGHO-CMHIV

Dokumentet er signert digitalt, med **Penneo.com**. Alle digitale signatur-data i dokumentet er sikret og validert av den datamaskin-utregnede hash-verdien av det opprinnelige dokument. Dokumentet er låst og tids-stemplet med et sertifikat fra en betrodd tredjepart. All kryptografisk bevis er integrert i denne PDF, for fremtidig validering (hvis nødvendig).

### Hvordan bekrefter at dette dokumentet er originalen?

Dokumentet er beskyttet av ett Adobe CDS sertifikat. Når du åpner dokumentet i

Adobe Reader, skal du kunne se at dokumentet er sertifisert av **Penneo e-signature service <penneo@penneo.com>**. Dette garanterer at innholdet i dokumentet ikke har blitt endret.

Det er lett å kontrollere de kryptografiske beviser som er lokalisert inne i dokumentet, med Penneo validator - <https://penneo.com/validate>