



ÅRSREGNSKAPET FOR REGNSKAPSÅRET 2022 - GENERELL INFORMASJON

Enheten

Organisasjonsnummer:	927 402 459
Organisasjonsform:	Aksjeselskap
Foretaksnavn:	BERGKNAPP HOLDING AS
Forretningsadresse:	Årsvollveien 213 4312 SANDNES

Regnskapsår

Årsregnskapets periode:	01.01.2022 - 31.12.2022
-------------------------	-------------------------

Konsern

Mørselskap i konsern:	Ja
Konsernregnskap lagt ved:	Ja

Regnskapsregler

Regler for små foretak benyttet:	Ja
Benyttet ved utarbeidelsen av årsregnskapet til selskapet:	Regnskapslovens alminnelige regler
Benyttet ved utarbeidelsen av årsregnskapet til konsernet:	Regnskapslovens alminnelige regler

Årsregnskapet fastsatt av kompetent organ

Bekreftet av representant for selskapet:	Kjell Haver Regnskapsservice AS
Dato for fastsettelse av årsregnskapet:	01.06.2023

Grunnlag for avgivelse

År 2022: Årsregnskapet er elektronisk innlevert
År 2021: Tall er hentet fra elektronisk innlevert årsregnskap fra 2022

Det er ikke krav til at årsregnskapet m.v. som sendes til Regnskapsregisteret er undertegnet. Kontrollen på at dette er utført ligger hos revisor/enhetens øverste organ. Sikkerheten ivaretas ved at innsender har rolle/rettighet for innsending av årsregnskapet via Altinn, og ved at det bekreftes at årsregnskapet er fastsatt av kompetent organ.

Brønnøysundregistrene, 13.08.2024



Resultatregnskap

Beløp i: NOK	Note	2022	2021
RESULTATREGNSKAP			
Inntekter			
Salgsinntekt			1 976 886
Annen driftsinntekt		792 572	1 012 958
Sum inntekter		792 572	2 989 844
Kostnader			
Varekostnad			1 206 527
Lønnskostnad	2		199 808
Avskrivning av driftsmidler og immaterielle eiendeler	3	23 105	17 360
Nedskrivning av varige driftsmidler og immaterielle eiendeler	3		
Annen driftskostnad		974 177	1 907 915
Sum kostnader		997 282	3 331 610
Driftsresultat		-204 710	-341 766
Finansinntekter og finanskostnader			
Inntekt på investering i datterselskap			2 000 000
Annen finansinntekt		7 079 140	5 993
Sum finansinntekter		7 079 140	2 005 993
Annen rentekostnad		568 385	466 259
Sum finanskostnader		568 385	466 259
Netto finans		6 510 755	1 539 734
Ordinært resultat før skattekostnad		6 306 045	1 197 967
Skattekostnad på resultat	4	1 207 567	-55 804
Ordinært resultat etter skattekostnad		5 098 478	1 253 771
Årsresultat	5	5 098 478	1 253 771
Årsresultat etter minoritetsinteresser		5 098 478	1 253 771
Totalresultat		5 098 478	1 253 771



Resultatregnskap

Beløp i: NOK	Note	2022	2021
Overføringer og disponeringer			
Tilleggsutbytte			2 700 000
Udekket tap			-592 880
Avsatt til annen egenkapital		5 098 478	-853 349
Sum overføringer og disponeringer		5 098 478	1 253 771



Balanse

Beløp i: NOK	Note	2022	2021
BALANSE - EIENDELER			
Anleggsmidler			
Immaterielle eiendeler			
Utsatt skattefordel	4		23 098
Sum immaterielle eiendeler			23 098
Varige driftsmidler			
Tomter, bygninger o.a. fast eiendom	3	13 126 322	13 126 322
Driftsløsøre, inventar o.a. utstyr	3	117 800	69 440
Sum varige driftsmidler		13 244 122	13 195 762
Finansielle anleggsmidler			
Investering i datterselskap	6	12 103 014	10 770 750
Investering i annet foretak i samme konsern	6		
Lån til foretak i samme konsern	7		
Sum finansielle anleggsmidler		12 103 014	10 770 750
Sum anleggsmidler		25 347 136	23 989 610
Omløpsmidler			
Varer			
Fordringer			
Kundefordringer	7		
Andre kortsiktige fordringer	7		
Konsernfordringer		21 261 864	2 000 000
Sum fordringer	7	21 261 864	2 000 000
Investeringer			
Aksjer og andeler i foretak i samme konsern	6		
Bankinnskudd, kontanter og lignende			
Bankinnskudd, kontanter o.l.		1 121 216	58 304
Sum bankinnskudd, kontanter og lignende		1 121 216	58 304
Sum omløpsmidler		22 383 080	2 058 304



Balanse

Beløp i: NOK	Note	2022	2021
SUM EIENDELER		47 730 216	26 047 914
BALANSE - EGENKAPITAL OG GJELD			
Egenkapital			
Innskutt egenkapital			
Aksjekapital	8	1 260 000	30 000
Beholdning av egne aksjer	8		
Overkurs		25 847 251	
Sum innskutt egenkapital		27 107 251	30 000
Opptjent egenkapital			
Annen egenkapital		5 848 969	750 491
Sum opptjent egenkapital		5 848 969	750 491
Sum egenkapital	5	32 956 220	780 491
Gjeld			
Langsiktig gjeld			
Utsatt skatt	4	1 117	
Sum avsetninger for forpliktelser		1 117	
Annen langsiktig gjeld			
Konvertible lån	9		
Obligasjonslån	9		
Gjeld til kredittinstitusjoner	9	10 463 200	10 900 000
Langsiktig konserngjeld	7		9 587 251
Sum annen langsiktig gjeld	9	10 463 200	20 487 251
Sum langsiktig gjeld		10 464 317	20 487 251
Kortsiktig gjeld			
Gjeld til kredittinstitusjoner			1 733 201
Leverandørgjeld		178 322	389 805
Betalbar skatt	4	779 380	
Kortsiktig konserngjeld		3 270 039	2 589 126
Annen kortsiktig gjeld	7	81 938	68 040



Balanse

Beløp i: NOK	Note	2022	2021
Sum kortsiktig gjeld	7	4 309 679	4 780 172
Sum gjeld		14 773 996	25 267 423
SUM EGENKAPITAL OG GJELD		47 730 216	26 047 914



Konsernets resultatregnskap

Beløp i: NOK	Note	2022	2021
RESULTATREGNSKAP			
Inntekter			
Salgsinntekt	9	204 892 644	173 915 857
Annen driftsinntekt	9	886 064	1 691 458
Sum inntekter		205 778 707	175 607 315
Kostnader			
Varekostnad		107 050 789	85 072 257
Lønnskostnad	11	44 286 994	47 728 729
Avskrivning av driftsmidler og immaterielle eiendeler		4 568 163	5 351 344
Annen driftskostnad	4, 11	43 775 865	34 660 477
Sum kostnader		199 681 811	172 812 807
Driftsresultat		6 096 896	2 794 508
Finansinntekter og finanskostnader			
Annen renteinntekt		9 274	113 449
Annen finansinntekt		1 598 666	562 115
Sum finansinntekter		1 607 940	675 564
Annen rentekostnad		2 272 446	1 746 791
Annen finanskostnad		800 785	232 204
Sum finanskostnader		3 073 231	1 978 995
Netto finans		-1 465 291	-1 303 431
Ordinært resultat før skattekostnad		4 631 605	1 491 077
Skattekostnad på ordinært resultat	10	2 207 640	821 703
Ordinært resultat etter skattekostnad		2 423 965	669 374
Årsresultat		2 423 965	669 374
Minoritetsinteresser		192 104	-382 605
Årsresultat etter minoritetsinteresser		2 231 861	1 051 979
Totalresultat		2 231 861	1 051 979



Konsernets resultatregnskap

Beløp i: NOK	Note	2022	2021
---------------------	-------------	-------------	-------------



Konsernets balanse

Beløp i: NOK	Note	2022	2021
BALANSE - EIENDELER			
Anleggsmidler			
Immaterielle eiendeler			
Utsatt skattefordel	10		304 098
Goodwill	4	11 385 309	3 310 707
Sum immaterielle eiendeler		11 385 309	3 614 805
Varige driftsmidler			
Tomter, bygninger o.a. fast eiendom	4	16 096 469	22 857 931
Driftsløsøre, inventar o.a. utstyr	4	5 737 137	7 269 115
Sum varige driftsmidler		21 833 605	30 127 046
Investeringer i aksjer og andeler			
Sum anleggsmidler		33 218 914	33 741 851
Omløpsmidler			
Varer			
Sum varer	2	57 244 835	32 277 416
Fordringer			
Kundefordringer	8	11 018 786	14 676 441
Andre kortsiktige fordringer		1 423 385	3 955 202
Sum fordringer		12 442 172	18 631 643
Bankinnskudd, kontanter og lignende			
Bankinnskudd, kontanter o.l.	3	9 874 745	9 763 973
Sum bankinnskudd, kontanter og lignende		9 874 745	9 763 973
Sum omløpsmidler		79 561 752	60 673 032
SUM EIENDELER		112 780 666	94 414 883

BALANSE - EGENKAPITAL OG GJELD

Egenkapital



Konsernets balanse

Beløp i: NOK	Note	2022	2021
Innskutt egenkapital			
Aksjekapital	5, 6	1 260 000	30 000
Overkurs	6	25 847 251	
Sum innskutt egenkapital		27 107 251	30 000
Opptjent egenkapital			
Annen egenkapital	6	24 076 122	23 797 144
Udekket tap	6	-197 994	-4 679 865
Sum opptjent egenkapital		24 274 116	28 477 009
Sum egenkapital		51 381 368	28 507 009
Gjeld			
Langsiktig gjeld			
Utsatt skatt	10	644 123	
Sum avsetninger for forpliktelser		644 123	
Annen langsiktig gjeld			
Gjeld til kredittinstitusjoner	8	20 099 286	28 487 553
Langsiktig konserngjeld			9 587 251
Sum annen langsiktig gjeld		20 099 286	38 074 804
Sum langsiktig gjeld		20 743 409	38 074 804
Kortsiktig gjeld			
Gjeld til kredittinstitusjoner	8	15 484 431	5 415 961
Leverandørgjeld		12 701 969	8 953 548
Betalbar skatt	10	1 452 821	349 792
Skyldig offentlige avgifter		4 668 003	5 388 224
Kortsiktig konserngjeld	7	859 804	589 126
Annen kortsiktig gjeld		5 488 861	7 136 419
Sum kortsiktig gjeld		40 655 889	27 833 070
Sum gjeld		61 399 298	65 907 874
SUM EGENKAPITAL OG GJELD		112 780 666	94 414 883



Brønnøysundregistrene

ÅRSREGNSKAP FOR REGNSKAPSÅRET 2022 - GENERELL INFORMASJON

Journalnummer: 2023 481840

Enheten

Organisasjonsnummer: 927 402 459
Organisasjonsform: Aksjeselskap
Foretaksnavn: BERGKNAPP HOLDING AS
Forretningsadresse: Årsvollveien 213
4312 SANDNES

Regnskapsår

Årsregnskapets periode: 01.01.2022 - 31.12.2022

Konsern

Morselskap i konsern: Ja
Konsernregnskap lagt ved: Ja

Regnskapsregler

Regler for små foretak benyttet: Ja
Benyttet ved utarbeidelsen av
årsregnskapet til selskapet: Regnskapslovens alminnelige regler
Benyttet ved utarbeidelsen av
årsregnskapet til konsernet: Regnskapslovens alminnelige regler

Årsregnskapet fastsatt av kompetent organ

Bekreftet av representant for selskapet: Kjell Haver Regnskapservice AS
Dato for fastsettelse av årsregnskapet: 01.06.2023

Grunnlag for avgivelse

År 2022: Årsregnskap er elektronisk innlevert.
År 2021: Tall er hentet fra elektronisk innlevert årsregnskap fra 2022.

Det er ikke krav til at årsregnskapet m.v. som sendes til Regnskapsregisteret er undertegnet. Kontrollen på at dette er utført ligger hos revisor/enhetens øverste organ. Sikkerheten ivaretas ved at innsender har rolle/rettighet for innsending av årsregnskapet via Altinn, og ved at det bekreftes at årsregnskapet er fastsatt av kompetent organ.

Brønnøysundregistrene, 20.06.2023



Organisasjonsnr: 927 402 459
BERGKNAPP HOLDING AS

RESULTATREGNSKAP

Beløp i: NOK	Note	2022	2021
RESULTATREGNSKAP			
Inntekter			
Salgsinntekt			1 976 886
Annen driftsinntekt		792 572	1 012 958
Sum inntekter		792 572	2 989 844
Kostnader			
Varekostnad			1 206 527
Lønnskostnad	2		199 808
Avskrivning av driftsmidler og immaterielle eiendeler	3	23 105	17 360
Nedskrivning av varige driftsmidler og immaterielle eiendeler	3		
Annen driftskostnad		974 177	1 907 915
Sum kostnader		997 282	3 331 610
Driftsresultat		-204 710	-341 766
Finansinntekter og finanskostnader			
Inntekt på investering i datterselskap			2 000 000
Annen finansinntekt		7 079 140	5 993
Sum finansinntekter		7 079 140	2 005 993
Annen rentekostnad		568 385	466 259
Sum finanskostnader		568 385	466 259
Netto finans		6 510 755	1 539 734
Ordinært resultat før skattekostnad			
skattekostnad		6 306 045	1 197 967
Skattekostnad på resultat	4	1 207 567	-55 804
Ordinært resultat etter skattekostnad		5 098 478	1 253 771
Årsresultat	5	5 098 478	1 253 771
Årsresultat etter minoritetsinteresser		5 098 478	1 253 771
Totalresultat		5 098 478	1 253 771
Overføringer og disponeringer			
Tilleggsutbytte			2 700 000
Udekket tap			-592 880



Avsatt til annen egenkapital	5 098 478	-853 349
Sum overføringer og disponeringer	5 098 478	1 253 771



Organisasjonsnr: 927 402 459
BERGKNAPP HOLDING AS

BALANSE

Beløp i: NOK	Note	2022	2021
BALANSE - EIENDELER			
Anleggsmidler			
Immaterielle eiendeler			
Utsatt skattefordel	4		23 098
Sum immaterielle eiendeler			23 098
Varige driftsmidler			
Tomter, bygninger o.a. fast eiendom			
	3	13 126 322	13 126 322
Driftsløsøre, inventar o. a. utstyr			
	3	117 800	69 440
Sum varige driftsmidler		13 244 122	13 195 762
Finansielle anleggsmidler			
Investering i datterselskap			
	6	12 103 014	10 770 750
Investering i annet foretak i samme konsern			
	6		
Lån til foretak i samme konsern			
	7		
Sum finansielle anleggsmidler		12 103 014	10 770 750
Sum anleggsmidler		25 347 136	23 989 610
Omløpsmidler			
Varer			
Fordringer			
Kundefordringer			
	7		
Andre kortsiktige fordringer			
	7		
Konsernfordringer			
		21 261 864	2 000 000
Sum fordringer	7	21 261 864	2 000 000
Investeringer			
Aksjer og andeler i foretak i samme konsern			
	6		
Bankinnskudd, kontanter og lignende			
Bankinnskudd, kontanter o. l.			
		1 121 216	58 304
Sum bankinnskudd, kontanter og lignende		1 121 216	58 304
Sum omløpsmidler		22 383 080	2 058 304
SUM EIENDELER		47 730 216	26 047 914



BALANSE - EGENKAPITAL OG GJELD

Egenkapital

Innskutt egenkapital

Aksjekapital	8	1 260 000	30 000
Beholdning av egne aksjer	8		
Overkurs		25 847 251	
Sum innskutt egenkapital		27 107 251	30 000

Opptjent egenkapital

Annen egenkapital		5 848 969	750 491
Sum opptjent egenkapital		5 848 969	750 491

Sum egenkapital	5	32 956 220	780 491
------------------------	----------	-------------------	----------------

Gjeld

Langsiktig gjeld

Utsatt skatt	4	1 117	
Sum avsetninger for forpliktelses		1 117	
Annen langsiktig gjeld			
Konvertible lån	9		
Obligasjonslån	9		
Gjeld til kredittinstitusjoner	9	10 463 200	10 900 000
Langsiktig konserngjeld	7		9 587 251
Sum annen langsiktig gjeld	9	10 463 200	20 487 251
Sum langsiktig gjeld		10 464 317	20 487 251

Kortsiktig gjeld

Gjeld til kredittinstitusjoner			1 733 201
Leverandørgjeld		178 322	389 805
Betalbar skatt	4	779 380	
Kortsiktig konserngjeld		3 270 039	2 589 126
Annen kortsiktig gjeld	7	81 938	68 040
Sum kortsiktig gjeld	7	4 309 679	4 780 172

Sum gjeld		14 773 996	25 267 423
------------------	--	-------------------	-------------------

SUM EGENKAPITAL OG GJELD		47 730 216	26 047 914
---------------------------------	--	-------------------	-------------------



Organisasjonsnr: 927 402 459
BERGKNAPP HOLDING AS

KONSERNRESULTATREGNSKAP

Beløp i: NOK	Note	2022	2021
RESULTATREGNSKAP			
Inntekter			
Salgsinntekt	9	204 892 644	173 915 857
Annen driftsinntekt	9	886 064	1 691 458
Sum inntekter		205 778 707	175 607 315
Kostnader			
Varekostnad		107 050 789	85 072 257
Lønnskostnad	11	44 286 994	47 728 729
Avskrivning av driftsmidler og immaterielle eiendeler		4 568 163	5 351 344
Annen driftskostnad	4, 11	43 775 865	34 660 477
Sum kostnader		199 681 811	172 812 807
Driftsresultat		6 096 896	2 794 508
Finansinntekter og finanskostnader			
Annen renteinntekt		9 274	113 449
Annen finansinntekt		1 598 666	562 115
Sum finansinntekter		1 607 940	675 564
Annen rentekostnad		2 272 446	1 746 791
Annen finanskostnad		800 785	232 204
Sum finanskostnader		3 073 231	1 978 995
Netto finans		-1 465 291	-1 303 431
Ordinært resultat før skattekostnad			
Skattekostnad på ordinært resultat	10	2 207 640	821 703
Ordinært resultat etter skattekostnad		2 423 965	669 374
Årsresultat		2 423 965	669 374
Minoritetsinteresser		192 104	-382 605
Årsresultat etter minoritetsinteresser		2 231 861	1 051 979
Totalresultat		2 231 861	1 051 979



Organisasjonsnr: 927 402 459
BERGKNAPP HOLDING AS

KONSERNBALANSE

Beløp i: NOK	Note	2022	2021
BALANSE - EIENDELER			
Anleggsmidler			
Immaterielle eiendeler			
Utsatt skattefordel	10		304 098
Goodwill	4	11 385 309	3 310 707
Sum immaterielle eiendeler		11 385 309	3 614 805
Varige driftsmidler			
Tomter, bygninger o.a. fast eiendom	4	16 096 469	22 857 931
Driftsløsøre, inventar o. a. utstyr	4	5 737 137	7 269 115
Sum varige driftsmidler		21 833 605	30 127 046
Investeringer i aksjer og andeler			
Sum anleggsmidler		33 218 914	33 741 851
Omløpsmidler			
Varer			
Sum varer	2	57 244 835	32 277 416
Fordringer			
Kundefordringer	8	11 018 786	14 676 441
Andre kortsiktige fordringer		1 423 385	3 955 202
Sum fordringer		12 442 172	18 631 643
Bankinnskudd, kontanter og lignende			
Bankinnskudd, kontanter o. l.	3	9 874 745	9 763 973
Sum bankinnskudd, kontanter og lignende		9 874 745	9 763 973
Sum omløpsmidler		79 561 752	60 673 032
SUM EIENDELER		112 780 666	94 414 883
BALANSE - EGENKAPITAL OG GJELD			
Egenkapital			
Innskutt egenkapital			
Aksjekapital	5, 6	1 260 000	30 000
Overkurs	6	25 847 251	
Sum innskutt egenkapital		27 107 251	30 000



Opptjent egenkapital			
Annen egenkapital	6	24 076 122	23 797 144
Udekket tap	6	-197 994	-4 679 865
Sum opptjent egenkapital		24 274 116	28 477 009
Sum egenkapital		51 381 368	28 507 009
Gjeld			
Langsiktig gjeld			
Utsatt skatt	10	644 123	
Sum avsetninger for forpliktelser		644 123	
Annen langsiktig gjeld			
Gjeld til kredittinstitusjoner	8	20 099 286	28 487 553
Langsiktig konserngjeld			9 587 251
Sum annen langsiktig gjeld		20 099 286	38 074 804
Sum langsiktig gjeld		20 743 409	38 074 804
Kortsiktig gjeld			
Gjeld til kredittinstitusjoner	8	15 484 431	5 415 961
Leverandørgjeld		12 701 969	8 953 548
Betalbar skatt	10	1 452 821	349 792
Skyldig offentlige avgifter		4 668 003	5 388 224
Kortsiktig konserngjeld	7	859 804	589 126
Annen kortsiktig gjeld		5 488 861	7 136 419
Sum kortsiktig gjeld		40 655 889	27 833 070
Sum gjeld		61 399 298	65 907 874
SUM EGENKAPITAL OG GJELD		112 780 666	94 414 883



Organisasjonsnr: 927 402 459
BERGKNAPP HOLDING AS

NOTEOPPLYSNINGER - SELSKAP - alle poster oppgitt i hele tall

Note
2

Antall årsverk i regnskapsåret
0.00

Sum Beløp

Balanseført verdi 31.12. Varige driftsmidler Immaterielle eiend.

Konsernregnskap

Morselskapet sitt navn

Forretningskontor for morselskapet

Begrunnelse for at datterselskap er utelatt fra konsolideringen

Samlet beløp - tilknyttet selskap Årets Fjorårets

Samlet beløp - foretak i samme konsern Årets Fjorårets

Samlet beløp - foretak i samme konsern Årets Fjorårets

Samlet beløp - felles kontrollert virksomhet Årets Fjorårets

Pantstillelse Beløp

Beholdning av egne aksjer Antall Pålydende Andel av aksjek.



Organisasjonsnr: 927 402 459
BERGKNAPP HOLDING AS

NOTEOPPLYSNINGER - KONSERN

- alle poster oppgitt i hele tall



Til generalforsamlingen i Bergknapp Holding AS

Uavhengig revisors beretning

Konklusjon

Vi har revidert årsregnskapet for Bergknapp Holding AS som består av:

- selskapsregnskapet, som består av balanse per 31. desember 2022, resultatregnskap og kontantstrømoppstilling for regnskapsåret avsluttet per denne datoen og noter til årsregnskapet, herunder et sammendrag av viktige regnskapsprinsipper, og
- konsernregnskapet, som består av balanse per 31. desember 2022, resultatregnskap og kontantstrømoppstilling for regnskapsåret avsluttet per denne datoen og noter til årsregnskapet, herunder et sammendrag av viktige regnskapsprinsipper.

Etter vår mening

- oppfyller årsregnskapet gjeldende lovkrav,
- gir selskapsregnskapet et rettviseende bilde av selskapets finansielle stilling per 31. desember 2022 og av dets resultat og kontantstrømmer for regnskapsåret avsluttet per denne datoen i samsvar med regnskapslovens regler og god regnskapsskikk i Norge, og
- gir konsernregnskapet et rettviseende bilde av konsernets finansielle stilling per 31. desember 2022 og av dets resultater og kontantstrømmer for regnskapsåret avsluttet per denne datoen i samsvar med regnskapslovens regler og god regnskapsskikk i Norge.

Grunnlag for konklusjonen

Vi har gjennomført revisjonen i samsvar med International Standards on Auditing (ISA-ene). Våre oppgaver og plikter i henhold til disse standardene er beskrevet nedenfor under "Revisors oppgaver og plikter ved revisjonen av årsregnskapet". Vi er uavhengige av selskapet og konsernet i samsvar med kravene i relevante lover og forskrifter i Norge og International Code of Ethics for Professional Accountants (inkludert internasjonale uavhengighetsstandarder) utstedt av International Ethics Standards Board for Accountants (IESBA-reglene), og vi har overholdt våre øvrige etiske forpliktelser i samsvar med disse kravene. Innhentet revisjonsbevis er etter vår vurdering tilstrekkelig og hensiktsmessig som grunnlag for vår konklusjon.

Øvrig informasjon

Styret og daglig leder (ledelsen) er ansvarlige for informasjonen i årsberetningen. Vår konklusjon om årsregnskapet ovenfor dekker ikke informasjonen i årsberetningen.

I forbindelse med revisjonen av årsregnskapet er det vår oppgave å lese årsberetningen. Formålet er å vurdere hvorvidt det foreligger vesentlig inkonsistens mellom årsberetningen og årsregnskapet og den kunnskap vi har opparbeidet oss under revisjonen av årsregnskapet, eller hvorvidt informasjon i årsberetningen ellers fremstår som vesentlig feil.



Vi har plikt til å rapportere dersom årsberetningen fremstår som vesentlig feil. Vi har ingenting å rapportere i så henseende.

Basert på kunnskapen vi har opparbeidet oss i revisjonen, mener vi at årsberetningen

- er konsistent med årsregnskapet og
- inneholder de opplysninger som skal gis i henhold til gjeldende lovkrav.

Ledelsens ansvar for årsregnskapet

Ledelsen er ansvarlig for å utarbeide årsregnskapet og for at det gir et rettviseende bilde i samsvar med regnskapslovens regler og god regnskapsskikk i Norge. Ledelsen er også ansvarlig for slik intern kontroll som den finner nødvendig for å kunne utarbeide et årsregnskap som ikke inneholder vesentlig feilinformasjon, verken som følge av misligheter eller utilsiktede feil.

Ved utarbeidelsen av årsregnskapet må ledelsen ta standpunkt til selskapets og konsernets evne til fortsatt drift og opplyse om forhold av betydning for fortsatt drift. Forutsetningen om fortsatt drift skal legges til grunn for årsregnskapet så lenge det ikke er sannsynlig at virksomheten vil bli avviklet.

Revisors oppgaver og plikter ved revisjonen av årsregnskapet

Vårt mål er å oppnå betryggende sikkerhet for at årsregnskapet som helhet ikke inneholder vesentlig feilinformasjon, verken som følge av misligheter eller utilsiktede feil, og å avgi en revisjonsberetning som inneholder vår konklusjon. Betryggende sikkerhet er en høy grad av sikkerhet, men ingen garanti for at en revisjon utført i samsvar med ISA-ene, alltid vil avdekke vesentlig feilinformasjon. Feilinformasjon kan oppstå som følge av misligheter eller utilsiktede feil. Feilinformasjon er å anse som vesentlig dersom den enkeltvis eller samlet med rimelighet kan forventes å påvirke økonomiske beslutninger som brukerne foretar på grunnlag av årsregnskapet.

For videre beskrivelse av revisors oppgaver og plikter vises det til:

<https://revisorforeningen.no/revisjonsberetninger>

Sandnes, 5. juni 2023

Credo Revisjon AS

Harald Husa
statsautorisert revisor



BERGKNAPP HOLDING AS konsern

STYRETS ÅRSBERETNING 2022



Virksomhetens art

Bergknapp Holding AS er konsernspiss i Bergknapp Holding konsernet. Konsernet har forretningsområder innen ferdigplen, sedum, granitsalg og eiendom. Morselskapet har hovedkontor i Årsvollveien 213 i Sandnes kommune.

Følgende selskap inngår i konsernet :

Grasrota AS	100,0 %
Søyland Eiendom AS	100,0 %
Vital Vekst AS	100,0 %
Grasrota Nordstein AS	100,0 %
Bergknapp AS	100,0 %
Bergknapp AB	100,0 %
Seduna AB	90,65 %

Utvikling i resultat og stilling

Resultatregnskapet for 2022 viser en omsetning på 0,8 MNOK og et overskudd på 5,1 MNOK for morselskapet. Konsernet viser en omsetning på 205,8 MNOK og et overskudd på 2,4 MNOK.

Selskapet har en totalbalanse på 47,7 MNOK og en egenkapital på 32,9 MNOK, som representerer en egenkapitalandel på 69 %. Konsernet har en totalbalanse på 112,8 MNOK og en egenkapital på 51,4 MNOK, som representerer en egenkapitalandel på 45,6 %.

Likviditeten er ansett som meget tilfredsstillende både for mor- og datterselskap.

Etter styrets oppfatning har morselskap og konsern en tilfredsstillende økonomisk og finansiell stilling, og styret mener at årsregnskapet gir en rettvise oversikt over Bergknapp Holding AS eiendeler og gjeld, finansielle stilling og resultat.

Styrets forslag til disponering av årsresultatet fremkommer av resultatregnskapet.

Fremtidig utvikling

Konsernets strategi er å foredle og videreutvikle de selskaper og forretningsområder som i dag ligger i konsernet.

Fortsatt drift

Årsregnskapet er avlagt under forutsetning om fortsatt drift. Til grunn for vurderingen ligger regnskapet for 2022 samt budsjetter og prognoser for kommende år.



Arbeidsmiljø

Konsernet sett under ett betraktes å ha et godt og sunt arbeidsmiljø. Det er ikke registrert ulykker eller skader i noen av selskapene i 2022. Konsernet har hatt et sykefravær i 2022 på 3,8%.

Likestilling

Konsernet tilstreber å etterleve de krav som gjelder og de forventninger som stilles når det gjelder likestilling mellom kjønnene og arbeid mot diskriminering.

Gjennomsnittslønn for kvinner ligger likt med gjennomsnittslønnen for menn på stillingsnivåene. Konsernet har som policy at arbeid av lik verdi skal gi lik lønn. Det er noen deltidsansatte i selskapet og ved hektiske arbeidsperioder leies det inn personell fra forskjellige bedrifter. Det er ellers ingen midlertidige ansatte.

Selskapet arbeider aktivt, målrettet og planmessig for likestilling innenfor virksomheten. Ved rekruttering, både internt og eksternt prioriteres personlige kvalifikasjoner fremfor kjønn.

Bedriften arbeider aktivt for å fremme likestilling, sikre like muligheter og rettigheter og hindre diskriminering på grunn av etnisitet, nasjonal opprinnelse, avstamning, hudfarge, språk, religion og livssyn. For å bidra til dette, har bedriften blant annet etablert rutiner for rekruttering, hvor søkere fra underrepresenterte grupper oppfordres til å søke. Det er også foretatt en gjennomgang av kriteriene for karriereutvikling og lederstillinger i bedriften.

Styreansvarsforsikring

Virksomheten har tegnet forsikring for styrets medlemmer.

Ytre miljø

Morselskapets og konsernets drift jobber aktivt for å redusere forurensing og utslipp som kan være til skade for det ytre miljøet. Eksisterende bærekraftstrategi for konsernet er under revisjon, og vil være ferdig i løpet av 2023.

Åpenhetsloven

Konsernet har påbegynt arbeidet med kartlegging og rapportering knyttet til åpenhetsloven. Endelig rapport vil bli publisert på konsernets hjemmeside innen 30.06.2023.

Finansiell risiko

Overordnet om målsetting og strategi for konsernet

Konsernet er eksponert for finansiell risiko på ulike områder. Målsetningen er å avdempe den påvirkbare finansielle risikoen i størst mulig grad.

Kredittrisiko

Risikoen for tap på fordringer er vurdert som lav. Konsernet har erfaringsmessig ikke hatt vesentlige tap på fordringer, og har løpende fokus på kredittoppfølging.

Likviditetsrisiko

Konsernet vurderer likviditeten i konsernet som tilfredsstillende ut fra den underliggende aktiviteten i konsernet. Konsernet er for et forretningsområde eksponert mot valutakursendringer ved import av varer. Konsernets vesentligste omsetning er i norske kroner. Konsernet er til en viss grad eksponert mot renteendringer.



Andre forhold

Styret kjenner ikke til noen forhold av viktighet for å bedømme morselskapets og konsernets stilling og resultat som ikke fremgår av regnskapet og balansen med noter. Det er heller ikke etter regnskapsårets utgang inntrådt forhold som etter styrets syn har betydning ved bedømmelsen av regnskapet. Med den utvikling vi nå er inne i ligger etter styrets oppfatning forholdene godt til rette for videre drift og utvikling.

Sandnes, 1. juni 2023

Arne Stangeland
Styreleder

Jakob Vignes Årsvold
Styremedlem

Line Norbye
Styremedlem

Kristin Bakke Romsaas
Styremedlem

Hans Fredrik William Wittusen
Styremedlem



 BankID Signing
Jakob Vignes Årsvold
2023-06-01

 BankID Signing
Line Norbye
2023-06-01

 BankID Signing
Kristin Bakke Romsaas
2023-06-01

 BankID Signing
Arne J Stangeland
2023-06-02

 BankID Signing
Hans Fredrik W Wittusen
2023-06-04

Årsregnskap 2022 Bergknapp Holding AS

**Resultatregnskap
Balanse
Kontantstrømanalyse
Noter til regnskapet**


Org.nr.: 927 402 459





Resultatregnskap


Bergknapp Holding AS


Driftsinntekter og driftskostnader	Note	2022	
Salgsinntekt		0	1 976 886
Annen driftsinntekt		792 572	1 012 958
Sum driftsinntekter		792 572	2 989 844
Varekostnad		0	1 206 527
Lønnskostnad	2	0	199 808
Avskrivning av driftsmidler og immaterielle eiendeler	3	23 105	17 360
Annen driftskostnad		974 177	1 907 915
Sum driftskostnader		997 282	3 331 610
Driftsresultat		-204 710	-341 766
Finansinntekter og finanskostnader			
Inntekt på investering i datterselskap		0	2 000 000
Annen finansinntekt		7 079 140	5 993
Annen rentekostnad		568 385	466 259
Resultat av finansposter		6 510 755	1 539 734
Resultat før skattekostnad		6 306 045	1 197 967
Skattekostnad på resultat	4	1 207 567	-55 804
Årsresultat	5	5 098 478	1 253 771
Overføringer			
Tilleggsutbytte		0	2 700 000
Avsatt til annen egenkapital		5 098 478	-853 349
Overført til udekket tap		0	592 880
Sum overføringer		5 098 478	1 253 771

 BankID Signing
Jakob Vignes Årsvold
2023-06-01

 BankID Signing
Line Norbye
2023-06-01

 BankID Signing
Kristin Bakke Romsaas
2023-06-01

 BankID Signing
Arne J Stangeland
2023-06-02


 BankID Signing
Hans Fredrik W Wittusen
2023-06-04





Balanse


Bergknapp Holding AS

Eiendeler	Note	2022	2022
Anleggsmidler			
Immaterielle eiendeler			
Utsatt skattefordel	4	0	23 098
Sum immaterielle eiendeler		0	23 098
Varige driftsmidler			
Tomter, bygninger o.a. fast eiendom	3	13 126 322	13 126 322
Driftsløsøre, inventar o.a. utstyr	3	117 800	69 440
Sum varige driftsmidler		13 244 122	13 195 762
Finansielle anleggsmidler			
Investeringer i datterselskap	6	12 103 014	10 770 750
Sum finansielle anleggsmidler		12 103 014	10 770 750
Sum anleggsmidler		25 347 136	23 989 610
Omløpsmidler			
Fordringer			
Konsernfordringer		21 261 864	2 000 000
Sum fordringer	7	21 261 864	2 000 000
Bankinnskudd, kontanter o.l.		1 121 216	58 304
Sum omløpsmidler		22 383 080	2 058 304
Sum eiendeler		47 730 216	26 047 914

 BankID Signing
Jakob Vignes Årsvold
2023-06-01

 BankID Signing
Line Norbye
2023-06-01

 BankID Signing
Kristin Bakke Romsaas
2023-06-01

 BankID Signing
Arne J Stangeland
2023-06-02

 BankID Signing
Hans Fredrik W Wittusen
2023-06-04



Balanse

Bergknapp Holding AS

Egenkapital og gjeld	Note	2022	
Egenkapital			
Innskutt egenkapital			
Aksjekapital	8	1 260 000	30 000
Overkurs		25 847 251	0
Sum innskutt egenkapital		27 107 251	30 000
Opptjent egenkapital			
Annen egenkapital		5 848 969	750 491
Sum opptjent egenkapital		5 848 969	750 491
Sum egenkapital	5	32 956 220	780 491
Gjeld			
Avsetning for forpliktelser			
Utsatt skatt	4	1 117	0
Sum avsetning for forpliktelser		1 117	0
Annen langsiktig gjeld			
Gjeld til kredittinstitusjoner	9	10 463 200	10 900 000
Langsiktig konserngjeld	7	0	9 587 251
Sum annen langsiktig gjeld	9	10 463 200	20 487 251
Kortsiktig gjeld			
Gjeld til kredittinstitusjoner		0	1 733 201
Leverandørgjeld		178 322	389 805
Betalbar skatt	4	779 380	0
Konserngjeld		3 270 039	2 589 126
Annen kortsiktig gjeld	7	81 938	68 040
Sum kortsiktig gjeld	7	4 309 679	4 780 172
Sum gjeld		14 773 996	25 267 423
Sum egenkapital og gjeld		47 730 216	26 047 914

	BankID Signing Jakob Vignes Årsvold 2023-06-01
	BankID Signing Line Norbye 2023-06-01
	BankID Signing Kristin Bakke Romsaas 2023-06-01
	BankID Signing Arne J Stangeland 2023-06-02
	BankID Signing Hans Fredrik W Wittusen 2023-06-04



Balanse

Bergknapp Holding AS
Sandnes, 01.06.2023
Styret i Bergknapp Holding AS

 BankID Signing
Jakob Vignes Årsvold
2023-06-01
 BankID Signing
Line Norbye
2023-06-01
 BankID Signing
Kristin Bakke Romsaas
2023-06-01
 BankID Signing
Arne J Stangeland
2023-06-02
 BankID Signing
Hans Fredrik W Wittusen
2023-06-04

Arne Stangeland
styreleder

Jakob Vignes Årsvold
styremedlem

Line Norbye
styremedlem

Kristin Bakke Romsaas
styremedlem

Hans Fredrik William Wittusen
styremedlem



Bergknapp Holding AS - morselskap

Kontantstrømoppstilling

2022

Kontantstrømmer fra operasjonelle aktiviteter

Resultat før skattekostnad	6 306 045	1 197 967
Betalt skatt	0	0
Ordinære avskrivninger	23 105	17 360
Gevinst/ tap ved salg av finansielle anleggsmidler	-817 108	0
Endring i kundefordringer og andre kortsiktig fordringer	-19 261 864	34 259
Endring i leverandørgjeld og andre kortsiktig gjeld	-1 352 908	96 707
Netto kontantstrøm fra operasjonelle aktiviteter	-15 102 730	1 346 293

Kontantstrømmer fra investeringsaktiviteter

Utbetalinger ved investering i anleggsmidler	-71 465	0
Innbetaling ved salg av anleggsmidler		7 198 425
Utbetaling/ innbetalinger ved kjøp/ salg av aksjer og andeler	917 108	-2 000 000
Netto kontantstrøm fra investeringsaktiviteter	845 643	5 198 425

Kontantstrømmer fra finansieringsaktiviteter

Netto endring i kortsiktig gjeld	-1 733 201	0
Netto endring i langsiktig gjeld	-436 800	11 375 049
Tilbakebetaling av egenkapital	0	-17 093 160
Utbetaling av utbytte inkl. utbetalt til minoritet	0	-2 700 000
Innbetaling av egenkapital	17 490 000	30 000
Netto kontantstrøm fra finansieringsaktiviteter	15 319 999	-8 388 111

Netto kontantstrøm for perioden 1 062 912 -1 843 393

Kontanter og bankinnskudd ved periodens begynnelse 58 304 1 901 697

Kontanter og bankinnskudd ved periodens slutt 1 121 216 58 304

Består av;

Bankinnskudd 1 121 216 58 304

 BankID Signing
Jakob Vignes Årsvold
2023-06-01

 BankID Signing
Line Norbye
2023-06-01

 BankID Signing
Kristin Bakke Romsaas
2023-06-01

 BankID Signing
Arne J Stangeland
2023-06-02

 BankID Signing
Hans Fredrik W Wittusen
2023-06-04



Noter 2022

Regnskapsprinsipper

Årsregnskapet er satt opp i samsvar med regnskapslovens bestemmelser og god regnskaps

Bruk av estimater

I utarbeidelse av årsregnskapet har man brukt estimater og forutsetninger som har påvirket resultatregnskapet og verdsettelsen av eiendeler og gjeld, samt usikre eiendeler og forpliktelser på balansedagen i henhold til god regnskapsmessig. Områder som i stor grad inneholder slike skjønsmessige vurderinger, høy grad av kompleksitet, eller områder hvor forutsetninger og estimater er vesentlige for årsregnskapet, er beskrevet i notene.

Inntekter

Inntektsføring ved salg av varer skjer på leveringstidspunktet. Tjenester inntektsføres etter hvert som de leveres. Inntekter fra salg av tjenester og langsiktige tilvirkingsprosjekter (anleggskontrakter) resultatføres i takt med prosjektets fullføringsgrad, når utfallet av transaksjonen kan estimeres på en pålitelig måte. Når transaksjonens utfall ikke kan estimeres pålitelig, vil kun inntekter tilsvarende påløpte prosjektkostnader inntektsføres. I den perioden det blir identifisert at et prosjekt vil gi et negativt resultat, vil det estimerte tapet på kontrakten bli resultatført i sin helhet.

Skatt

Skattekostnaden i resultatregnskapet omfatter både periodens betalbare skatt og endring i utsatt skatt. Utsatt skatt er beregnet med 22 % på grunnlag av de midlertidige forskjeller som eksisterer mellom regnskapsmessige og skattemessige verdier, samt ligningsmessig underskudd til fremføring ved utgangen av regnskapsåret. Skatteøkende og skattereduserende midlertidige forskjeller som reverserer eller kan reverseres i samme periode er utlignet og nettoført. Netto utsatt skattefordel balanseføres i den grad det er sannsynlig at denne kan bli utnyttet.

Klassifisering og vurdering av anleggsmidler

Anleggsmidler omfatter eiendeler bestemt til varig eie og bruk. Anleggsmidler er vurdert til anskaffelseskost, fratrukket avskrivninger og nedskrivninger. Langsiktig gjeld balanseføres til nominelt beløp på transaksjonstidspunktet.

Varige driftsmidler balanseføres og avskrives over driftsmidlets økonomiske levetid. Vesentlige driftsmidler som består av flere betydelige komponenter med ulik levetid er dekomponert med ulik avskrivningstid for de ulike komponentene. Direkte vedlikehold av driftsmidler kostnadsføres løpende under driftskostnader, mens påkostninger eller forbedringer tillegges driftsmidlets kostpris og avskrives i takt med driftsmidlet. Varige driftsmidler nedskrives til gjenvinnbart beløp ved verdifall som forventes ikke å være forbigående. Gjenvinnbart beløp er det høyeste av netto salgsverdi og verdi i bruk. Verdi i bruk er nåverdi av fremtidige kontantstrømmer knyttet til eiendelen. Nedskrivningen reverseres når grunnlaget for nedskrivningen ikke lenger er til stede.


Klassifisering og vurdering av omløpsmidler

Omløpsmidler og kortsiktig gjeld omfatter normalt poster som forfaller til betaling innen ett år etter balansedagen, samt poster som knytter seg til varekretsløpet. Omløpsmidler vurderes til laveste verdi av anskaffelseskost og virkelig verdi. Kortsiktig gjeld balanseføres til nominelt beløp på transaksjonstidspunktet.


Datterselskap og tilknyttet selskap


Datterselskap og tilknyttede selskaper vurderes etter kostmetoden i selskapsregnskapet. Investeringen er vurdert til anskaffelseskost for aksjene med mindre nedskrivning har vært nødvendig. Det er foretatt nedskrivning til virkelig verdi når verdifall skyldes årsaker som ikke kan forventes å være forbigående og det må anses nødvendig etter god regnskapsmessig. Nedskrivninger er reversert når grunnlaget for nedskrivning ikke lenger er til stede.


Utbytte, konsernbidrag og andre utdelinger fra datterselskap er inntektsført samme år som det er avsatt i givers regnskap. Overstiger utbytte / konsernbidraget andelen av opptjent resultat etter anskaffelsestidspunktet, representerer den overskytende del tilbakebetaling av investert kapital, og utdelingene er fratrukket investeringens verdi i balansen til morselskapet.

 BankID Signing
Jakob Vignes Årsvold
2023-06-01

 BankID Signing
Line Norbye
2023-06-01

 BankID Signing
Kristin Bakke Romsaas
2023-06-01

 BankID Signing
Arne J Stangeland
2023-06-02

 BankID Signing
Hans Fredrik W Wittusen
2023-06-04




Noter 2022

Fordringer


Kundefordringer og andre fordringer oppføres til pålydende etter fradrag for avsetning til forventede tap. Avsetning til tap gjøres på grunnlag av en individuell vurdering av de enkelte fordringene. For kundefordringer utføres en uspesifisert avsetning for å dekke forventet tap på krav.


Kontantstrømoppstilling


Kontantstrømoppstillingen er utarbeidet etter den indirekte metoden. Kontanter og kontantekvivalenter omfatter kontanter, bankinnskudd og andre kortsiktige, likvide plasseringer.

 BankID Signing
Jakob Vignes Årsvold
2023-06-01

 BankID Signing
Line Norbye
2023-06-01

 BankID Signing
Kristin Bakke Romsaas
2023-06-01

 BankID Signing
Arne J Stangeland
2023-06-02

 BankID Signing
Hans Fredrik W Wittusen
2023-06-04

Note 2 Lønnskostnader


Bergknapp Holding AS har ikke hatt lønns- eller personalkostnader i 2022 og det foreligger heller ingen slike forpliktelser.


Note 3 Varige driftsmidler


	Tomter, bygninger o.a. fast eiendom	Driftsløsøre, inventar o.a. utstyr	Totalt
Anskaffelseskost 01.01.2022	13 126 322	103 120	13 229 442
Tilgang overførte driftsmidler	0	71 465	71 465
Anskaffelseskost 31.12.2022	13 126 322	174 585	13 300 907
Akkumulerte avskrivninger 31.12	0	56 785	56 785
Bokført verdi 31.12.2022	13 126 322	117 800	13 244 122
Årets avskrivninger	0	23 105	23 105
Akk. av- og nedskrivninger 31.12.2022	0	23 105	23 105
Økonomisk levetid		3-5 år	
Avskrivningsplan	Ingen avskrivning	Lineær	





Noter 2022

 BankID Signing
Jakob Vignes Årsvold
2023-06-01

 BankID Signing
Line Norbye
2023-06-01

 BankID Signing
Kristin Bakke Romsaas
2023-06-01

 BankID Signing
Arne J Stangeland
2023-06-02

 BankID Signing
Hans Fredrik W Wittusen
2023-06-04

Note 4 Skatt

Arets skattekostnad	2022	
Resultatført skatt på ordinært resultat:		
Betalbar skatt	1 183 352	
Endring i utsatt skatt	24 215	-55 804
Skattekostnad ordinært resultat	1 207 567	-55 804

Skattepliktig inntekt:		
Ordinært resultat før skatt	6 306 045	1 197 967
Permanente forskjeller	-817 108	0
Endring i midlertidige forskjeller	-5 076	0
Avgitt konsernbidrag	-1 836 236	0
Anvendelse av fremførbart underskudd	-104 990	0
Skattepliktig inntekt	3 542 635	1 197 967

Betalbar skatt i balansen:		
Betalbar skatt på årets resultat	-194 258	0
Betalbar skatt på avgitt konsernbidrag	-403 972	0
Betalbar skatt på mottatt konsernbidrag	1 377 610	0
Sum betalbar skatt i balansen	779 380	0

Beregning av effektiv skattesats		
Resultat før skatt	6 306 045	1 197 967
Beregnet skatt av resultat før skatt	1 387 330	263 553
Skatteeffekt av permanente forskjeller	-179 764	0
Sum	1 207 566	263 553
Effektiv skattesats	19,1 %	22,0 %

Skatteeffekten av midlertidige forskjeller som har gitt opphav til utsatt skatt og utsatte skattefordeler, spesifisert på typer av midlertidige forskjeller

	2022	2021	Endring
Varige driftsmidler	5 076	0	-5 076
Sum	5 076	0	-5 076


Akkumulert fremførbart underskudd	0	-104 990	-104 990
Grunnlag for utsatt skatt / skattefordel	5 076	-104 990	-110 066


Utsatt skatt / skattefordel (22 %)	1 117	-23 098	-24 215
---	--------------	----------------	----------------


I henhold til God regnskapsskikk for små foretak balanseføres ikke utsatt skattefordel.





Noter 2022

 BankID Signing
Jakob Vignes Årsvold
2023-06-01

 BankID Signing
Line Norbye
2023-06-01

 BankID Signing
Kristin Bakke Romsaas
2023-06-01

 BankID Signing
Arne J Stangeland
2023-06-02

 BankID Signing
Hans Fredrik W Wittusen
2023-06-04

Note 5 Egenkapital

	Aksjekapital	Overkurs	Annen egenkapital	
Pr. 31.12.2021	30 000	0	750 491	
Årets resultat			5 098 478	5 098 478
Kapitalforhøyelse	1 230 000	25 847 251	0	27 077 251
Pr 31.12.2022	1 260 000	25 847 251	5 848 969	32 956 220

Note 6 Datterselskap, TS og FKV

	Kontor- kommune	Eier- andel	Stemme- andel
DS/FKV/TS			
Grasrota AS	SANDNES	100,0%	100,0%
Grasrota Nordstein AS	SANDNES	100,0%	100,0%
Søyland Eiendom AS	SANDNES	100,0%	100,0%
Sum			

Note 7 Mellomværende med selskap i samme konsern

	2022	2021
Fordringer		
Andre kortsiktige fordringer konsern	21 261 864	2 000 000
Sum	21 261 864	2 000 000
Gjeld		
Lån fra foretak i samme konsern	0	9 587 251
Annen kortsiktig gjeld konsern	3 270 039	2 589 126
Sum	3 270 039	12 176 377

Note 8 Aksjonærer

Aksjekapitalen i Bergknapp Holding AS pr. 31.12 består av:

	Antall	Pålydende	Bokført
Ordinære aksjer	30 000	42,0	1 260 000
Sum	30 000		1 260 000

Eierstruktur






De største aksjonærene i % pr. 31.12 var:

	Ordinære	Eierandel	Stemmeandel
Årsvollgård AS	21 000	70,0	70,0
E6e Holding AS	9 000	30,0	30,0
Totalt antall aksjer	30 000	100,0	100,0



Noter 2022

Note 9 Langsiktig gjeld

	2022	
Gjeld til kredittinstitusjoner	10 463 200	 BankID Signing Jakob Vignes Årsvold 2023-06-01
Sum	10 463 200	 BankID Signing Line Norbye 2023-06-01
		 BankID Signing Kristin Bakke Romsaas 2023-06-01
		 BankID Signing Arne J Stangeland 2023-06-02
		 BankID Signing Hans Fredrik W Wittusen 2023-06-04

Gjeld som forfaller mer enn fem år etter regnskapsårets slutt kr 2 339 424



 BankID Signing
Jakob Vignes Årsvold
2023-06-01

 BankID Signing
Line Norbye
2023-06-01

 BankID Signing
Kristin Bakke Romsaas
2023-06-01

 BankID Signing
Arne J Stangeland
2023-06-02

 BankID Signing
Hans Fredrik W Wittusen
2023-06-04

Årsregnskap 2022 Bergknapp Holding AS

**Resultatregnskap
Balanse
Kontantstrømanalyse
Noter til regnskapet**


Org.nr.: 927 402 459





Resultatregnskap


Bergknapp Holding AS

Driftsinntekter og driftskostnader	Note	2022	2021
Salgsinntekt	9	204 892 644	173 915 857
Annen driftsinntekt	9	886 064	1 691 458
Sum driftsinntekter		205 778 707	175 607 315
Varekostnad		107 050 789	85 072 257
Lønnskostnad	11	44 286 994	47 728 729
Avskrivning av driftsmidler og immaterielle eiendeler		4 568 163	5 351 344
Annen driftskostnad	4, 11	43 775 865	34 660 477
Sum driftskostnader		199 681 811	172 812 807
Driftsresultat		6 096 896	2 794 508
Finansinntekter og finanskostnader			
Annen renteinntekt		9 274	113 449
Annen finansinntekt		1 598 666	562 115
Annen rentekostnad		2 272 446	1 746 791
Annen finanskostnad		800 785	232 204
Resultat av finansposter		-1 465 291	-1 303 431
Ordinært resultat før skattekostnad		4 631 605	1 491 077
Skattekostnad på ordinært resultat	10	2 207 640	821 703
Ordinært resultat		2 423 965	669 374
Årsresultat		2 423 965	669 374
Minoritetens andel		192 104	-382 605
Majoritetens andel		2 231 861	1 051 979

 BankID Signing
Jakob Vignes Årsvold
2023-06-01

 BankID Signing
Line Norbye
2023-06-01

 BankID Signing
Kristin Bakke Romsaas
2023-06-01

 BankID Signing
Arne J Stangeland
2023-06-02


 BankID Signing
Hans Fredrik W Wittusen
2023-06-04




Balanse


Bergknapp Holding AS

Eiendeler	Note	2022	
Anleggsmidler			
Immaterielle eiendeler			
Utsatt skattefordel	10	0	304 098
Goodwill	4	11 385 309	3 310 707
Sum immaterielle eiendeler		11 385 309	3 614 805
Varige driftsmidler			
Tomter, bygninger o.a. fast eiendom	4	16 096 469	22 857 931
Driftsløsøre, inventar o.a. utstyr	4	5 737 137	7 269 115
Sum varige driftsmidler		21 833 605	30 127 046
Sum anleggsmidler		33 218 914	33 741 851
Omløpsmidler			
Lager av varer og annen beholdning	2	57 244 835	32 277 416
Fordringer			
Kundefordringer	8	11 018 786	14 676 441
Andre kortsiktige fordringer		1 423 385	3 955 202
Sum fordringer		12 442 172	18 631 643
Bankinnskudd, kontanter o.l.	3	9 874 745	9 763 973
Sum omløpsmidler		79 561 752	60 673 032
Sum eiendeler		112 780 666	94 414 883

 BankID Signing
Jakob Vignes Årsvold
2023-06-01

 BankID Signing
Line Norbye
2023-06-01

 BankID Signing
Kristin Bakke Romsaas
2023-06-01

 BankID Signing
Arne J Stangeland
2023-06-02


 BankID Signing
Hans Fredrik W Wittusen
2023-06-04




Balanse


Bergknapp Holding AS

	Note	2022	
Egenkapital og gjeld			
Innskutt egenkapital			
Aksjekapital	5, 6	1 260 000	30 000
Overkurs	6	25 847 251	0
Sum innskutt egenkapital		27 107 251	30 000
Opptjent egenkapital			
Annen egenkapital	6	24 076 122	23 797 144
Minoritets andel	6	197 994	4 679 865
Sum opptjent egenkapital		24 274 116	28 477 009
Sum egenkapital		51 381 368	28 507 009
Gjeld			
Avsetning for forpliktelser			
Utsatt skatt	10	644 123	0
Sum avsetning for forpliktelser		644 123	0
Annen langsiktig gjeld			
Gjeld til kredittinstitusjoner	8	20 099 286	28 487 553
Langsiktig konserngjeld		0	9 587 251
Sum annen langsiktig gjeld		20 099 286	38 074 804

 BankID Signing
Jakob Vignes Årsvold
2023-06-01

 BankID Signing
Line Norbye
2023-06-01

 BankID Signing
Kristin Bakke Romsaas
2023-06-01

 BankID Signing
Arne J Stangeland
2023-06-02


 BankID Signing
Hans Fredrik W Wittusen
2023-06-04




Balanse


Bergknapp Holding AS


	Note	2022	
Kortsiktig gjeld			
Gjeld til kredittinstitusjoner	8	15 484 431	8 953 548
Leverandørgjeld		12 701 969	349 792
Betalbar skatt	10	1 452 821	5 388 224
Skyldig offentlige avgifter		4 668 003	589 126
Konserngjeld	7	859 804	7 136 419
Annen kortsiktig gjeld		5 488 861	
Sum kortsiktig gjeld		40 655 889	27 833 070
Sum gjeld		61 399 298	65 907 874
Sum egenkapital og gjeld		112 780 666	94 414 883

 BankID Signing
Jakob Vignes Årsvold
2023-06-01

 BankID Signing
Line Norbye
2023-06-01

 BankID Signing
Kristin Bakke Romsaas
2023-06-01

 BankID Signing
Arne J Stangeland
2023-06-02

 BankID Signing
Hans Fredrik W Wittusen
2023-06-04

Sandnes, 01.06.2023
Styret i Bergknapp Holding AS

Arne Stangeland
styreleder

Jakob Vignes Årsvold
styremedlem

Line Norbye
styremedlem

Kristin Bakke Romsaas
styremedlem

Hans Fredrik William Wittusen
styremedlem



Bergknapp Holding AS - konsern

Kontantstrømoppstilling

2022

Kontantstrømmer fra operasjonelle aktiviteter

Resultat før skattekostnad	4 631 605	669 374
Betalbar skatt	-349 792	375 186
Ordinære avskrivninger	4 568 163	5 351 344
Gevinst/ tap ved salg av anleggsmidler	0	29 300
Endring i varelager	-24 967 419	0
Endring i kundefordringer og andre kortsiktig fordringer	4 989 471	-3 324 485
Endring i leverandørgjeld og andre kortsiktig gjeld	2 556 949	-2 291 702
Netto kontantstrøm fra operasjonelle aktiviteter	-8 571 023	809 017

Kontantstrømmer fra investeringsaktiviteter

Utbetalinger ved investering i anleggsmidler	-193 960	-3 189 142
Innbetaling ved salg av anleggsmidler	4 945 462	7 613 225
Endring i andre investeringer		-2 853 864
Netto endring langsiktige lånefordringer		0
Utbetaling/ innbetalinger ved kjøp/ salg av aksjer og andeler	-239 910	0
Netto kontantstrøm fra investeringsaktiviteter	4 511 592	1 570 219

Kontantstrømmer fra finansieringsaktiviteter

Netto endring i kortsiktig gjeld	10 068 470	0
Netto endring i langsiktig gjeld	-8 388 267	11 808 946
Tilbakebetaling av egenkapital	0	-17 093 160
Utbetaling av utbytte inkl. utbetalt til minoritet	-15 000 000	-2 700 000
Innbetaling av egenkapital fra minoritet/kapitalendring	17 490 000	30 000
Netto kontantstrøm fra finansieringsaktiviteter	4 170 203	-7 954 214

Netto kontantstrøm for perioden 110 772 -5 574 978

Kontanter og bankinnskudd ved periodens begynnelse 9 763 973 15 338 951

Kontanter og bankinnskudd ved periodens slutt 9 874 745 9 763 973

Består av;
Bankinnskudd 9 874 745 9 763 973

 BankID Signing
Jakob Vignes Årsvold
2023-06-01
 BankID Signing
Line Norbye
2023-06-01
 BankID Signing
Kristin Bakke Romsaas
2023-06-01
 BankID Signing
Arne J Stangeland
2023-06-02
 BankID Signing
Hans Fredrik W Wittusen
2023-06-04



BERGKNAPP HOLDING AS

Regnskapsprinsipper

Årsregnskapet er satt opp i samsvar med regnskapsloven og god regnskapsskikk.

Fusjon/ endringer i konsernet

De heleide datterselskapene Grasrota Trøndelag AS og G-tec AS er i 2022 fusjonert med hvert sitt morselskap henholdsvis Grasrota AS og Bergknapp AS. Fusjonene er gjennomført etter de forenklede reglene for mor-datter fusjon til regnskapsmessig og skattemessig kontinuitet med virkning fra 01.01.2022. Videre er det heleide datterselskapet Årsvoll AS solgt ut av konsernet i 2022.

Bruk av estimater

Utarbeidelse av regnskaper i samsvar med regnskapsloven krever bruk av estimater. Videre krever anvendelse av selskapets regnskapsprinsipper at ledelsen må utøve skjønn. Områder som i stor grad inneholder slike skjønnsmessige vurderinger, høy grad av kompleksitet, eller områder hvor forutsetninger og estimater er vesentlige for årsregnskapet, er beskrevet i notene.

Konsolideringsprinsipper

I konsernregnskapet erstattes posten aksjer i datterselskap med datterselskapets eiendeler og gjeld. Konsernregnskapet utarbeides som om konsernet var én økonomisk enhet. Transaksjoner, urealisert fortjeneste og mellomværende mellom selskapene i konsernet elimineres.

Salgsinntekter

Inntekter ved salg av varer og tjenester vurderes til virkelig verdi av vederlaget, netto etter fradrag for merverdiavgift, retur, rabatter og andre avslag. Salg av varer resultatføres når en enhet innenfor konsernet har levert sine produkter til kunden og det ikke er uoppfylte forpliktelser som kan påvirke kundens aksept av leveringen. Levering er ikke foretatt før produktene er sendt til avtalt sted og risiko for tap og ukurans er overført til kunden. Avsetning til forventede garantiarbeider føres som kostnad og avsetning for forpliktelser. Tjenester inntektsføres i takt med utførelsen.

Klassifisering av balanseposter

Eiendeler bestemt til varig eie eller bruk klassifiseres som anleggsmidler. Eiendeler som er tilknyttet varekretsløpet klassifiseres som omløpsmidler. Fordringer for øvrig klassifiseres som omløpsmidler hvis de skal tilbakebetales innen ett år. For gjeld legges analoge kriterier til grunn. Første års avdrag på langsiktige fordringer og langsiktig gjeld klassifiseres likevel ikke som omløpsmiddel og kortsiktig gjeld.

Anskaffelseskost

Anskaffelseskost for eiendeler omfatter kjøpesummen for eiendelen, med fradrag for bonuser, rabatter og lignende, og med tillegg for kjøpsutgifter (frakt, toll, offentlige avgifter som ikke refunderes og eventuelle andre direkte kjøpsutgifter). Ved kjøp i utenlandsk valuta balanseføres eiendelen til kursen på transaksjonstidspunktet, men til terminkursen ved bruk av terminkontrakt.

Immaterielle eiendeler og goodwill

Utgifter til egne utviklingsaktiviteter kostnadsføres løpende.

Noter til regns



BankID Signing
Jakob Vignes Årsvold
2023-06-01



BankID Signing
Line Norbye
2023-06-01



BankID Signing
Kristin Bakke Romsaas
2023-06-01



BankID Signing
Arne J Stangeland
2023-06-02



BankID Signing
Hans Fredrik W Wittusen
2023-06-04



BERGKNAPP HOLDING AS

Noter til regns

	BankID Signing Jakob Vignes Årsvold 2023-06-01
	BankID Signing Line Norbye 2023-06-01
	BankID Signing Kristin Bakke Romsaas 2023-06-01
	BankID Signing Arne J Stangeland 2023-06-02
	BankID Signing Hans Fredrik W Wittusen 2023-06-04

Varige driftsmidler

Tomter avskrives ikke. Andre varige driftsmidler balanseføres og avskrives lineært til restverdi av driftsmidlenes forventede utnyttbare levetid. Ved endring i avskrivningsplan fordeles virkningen gjenværende avskrivningstid ("knekkpunktmetoden"). Vedlikehold av driftsmidler kostnadsføres driftskostnader. Påkostninger og forbedringer tillegges driftsmidlets kostpris og avskrives i takt med driftsmidlet. Skillet mellom vedlikehold og påkostning/forbedring regnes i forhold til driftsmidlets stand på anskaffelsestidspunktet.

Andre langsiktige aksjeinvesteringer

Kostmetoden brukes som prinsipp for investeringer i andre aksjer mv. Utdelinger regnskapsføres i utgangspunktet som finansinntekt, når utdelingen er vedtatt. Hvis utdelingene vesentlig overstiger andel av opptjent egenkapital etter kjøpet, føres det overskytende til reduksjon av kostprisen.

Varelager

Varer vurderes til det laveste av anskaffelseskost (etter FIFO-prinsippet) og virkelig verdi. For råvarer brukes gjenskaffelseskost som tilnærming til virkelig verdi. For ferdig tilvirkede varer og varer under tilvirkning består anskaffelseskost av utgifter til produktutforming, materialforbruk, direkte lønn, og andre direkte og indirekte produksjonskostnader (basert på normal kapasitet). Virkelig verdi er estimert salgspris fratrukket nødvendige utgifter til ferdigstillelse og salg. Bare variable utgifter anses nødvendige for å selge ferdige varer, mens også faste tilvirkningskostnader inkluderes som nødvendige for varer som ikke er ferdig tilvirket.

Anleggskontrakter

Arbeid under utførelse knyttet til fastpriskontrakter med lang tilvirkningstid vurderes etter løpende avregnings metode. Fullføringsgraden beregnes som påløpte kostnader i prosent av forventet totalkostnad. Totalkostnaden revurderes løpende. For prosjekter som antas å gi tap, kostnadsføres hele det beregnede tapet umiddelbart.

Fordringer

Kundefordringer føres opp i balansen etter fradrag for avsetning til forventede tap. Avsetning til tap gjøres på grunnlag av individuell vurdering av fordringene og en tilleggsavsetning som skal dekke øvrige påregnelige tap. Vesentlige økonomiske problemer hos kunden, sannsynligheten for at kunden vil gå konkurs eller gjennomgå økonomisk restrukturering, og utsettelse og mangler ved betalinger anses som indikatorer på at kundefordringer må nedskrives.

Andre fordringer, både omløpsfordringer og anleggsfordringer, føres opp til det laveste av pålydende og virkelig verdi. Virkelig verdi er nåverdien av forventede framtidige innbetalinger. Det foretas likevel ikke neddiskontering når effekten av neddiskontering er uvesentlig for regnskapet. Avsetning til tap vurderes på samme måte som for kundefordringer.

Investeringer i børsnoterte aksjer

For kortsiktige investeringer i børsnoterte aksjer brukes markedsverdi prinsippet. Verdien i balansen tilsvarer markedsverdien av investeringene pr. 31.12. Mottatt utbytte, og realiserte og urealiserte gevinster/tap, resultatføres som finansposter.



BERGKNAPP HOLDING AS

Noter til regns



Utenlandsk valuta

Fordringer og gjeld i utenlandsk valuta vurderes etter kursen ved regnskapsårets slutt. Kursgevin: knyttet til varesalg og varekjøp i utenlandsk valuta føres som salgsinntekter og varekostnad. Ved innarbeidelsen av utenlandsk datterselskap er eiendeler og gjeld i utenlandsk valuta omarbeid kurs på balansedagen, mens inntekter og kostnader i utenlandsk valuta er omarbeidet til NOK til gjennomsnittskurs. Omregningsdifferanser føres direkte i egenkapitalen.

Transaksjoner i utenlandsk valuta regnes om til NOK ved bruk av transaksjonskursen. Valutagevinster og -tap som oppstår ved betaling av slike transaksjoner, og ved omregning av pengeposter (eiendeler og gjeld) i utenlandsk valuta ved årets slutt til kursen på balansedagen, resultatføres.

Gjeld

Gjeld, med unntak for enkelte avsetninger for forpliktelser, balanseføres til nominelt gjeldsbeløp.

Garantiarbeider/reklamasjoner

Garantiarbeider/reklamasjoner knyttet til avsluttede salg vurderes til antatt kostnad for slikt arbeid. Estimater beregnes med utgangspunkt i historiske tall for garantiarbeider, men korrigert for forventet avvik på grunn av for eksempel endring i kvalitetssikringsrutiner og endring i produktspekter. Avsetningen føres opp under "Annen kortsiktig gjeld", og endringen i avsetningen kostnadsføres.

Pensjoner

Selskapet har ulike pensjonsordninger. Pensjonsordningene er finansiert gjennom innbetalinger til forsikringselskap, med unntak av AFP-ordningen.

Ved innskuddsplaner betaler selskapet innskudd til et forsikringselskap. Selskapet har ingen ytterligere betalingsforpliktelse etter at innskuddene er betalt. Innskuddene regnskapsføres som lønnskostnad. Eventuelle forskuddsbetalte innskudd balanseføres som eiendel (pensjonsmidler) i den grad innskuddet kan refunderes eller redusere framtidige innbetalinger.

Skatt

Skattekostnaden i resultatregnskapet omfatter både periodens betalbare skatt og endring i utsatt skatt. Utsatt skatt beregnes på grunnlag av de midlertidige forskjeller som eksisterer mellom regnskapsmessige og skattemessige verdier, samt eventuelt ligningsmessig underskudd til fremføring ved utgangen av regnskapsåret. Skatteøkende og skattereduserende midlertidige forskjeller som reverserer eller kan reversere i samme periode er utlignet. Oppføring av utsatt skattefordel på netto skattereduserende forskjeller som ikke er utlignet og underskudd til fremføring, begrunnes med antatt fremtidig inntjening. Utsatt skatt og skattefordel som kan balanseføres oppføres netto i balansen.

Kontantstrømoppstilling

Kontantstrømoppstillingen utarbeides etter den indirekte metoden. Kontanter og kontantekvivalenter omfatter kontanter, bankinnskudd og andre kortsiktige likvide plasseringer, som umiddelbart og med uvesentlig kursrisiko kan konverteres til kjente kontantbeløp og med gjenværende løpetid mindre enn tre måneder fra anskaffelsesdato.



BERGKNAPP HOLDING AS

Noter til regns

	BankID Signing Jakob Vignes Årsvold 2023-06-01
	BankID Signing Line Norbye 2023-06-01
	BankID Signing Kristin Bakke Romsaas 2023-06-01
	BankID Signing Arne J Stangeland 2023-06-02
	BankID Signing Hans Fredrik W Wittusen 2023-06-04

Note 1 Datterselskap i konsernet

Datterselskaper er selskaper der morselskapet har kontroll, og dermed bestemmende innflytelse på enhete finansielle og operasjonelle strategi, normalt ved å eie mer enn halvparten av den stemmeberettigede kapital. Investeringer med 20-50 % eie av stemmeberettiget kapital og betydelig innflytelse, defineres som tilknyttede.

Følgende selskaper inngår i konsernregnskapet pr. 31.12.:

Selskapets navn	Forretningskontor	Eierandel
Bergknapp Holding AS	Sandnes	morselskap
Grasrota AS	Sandnes	100,00 %
Søyland Eiendom AS	Sandnes	100,00 %
Grasrota Nordstein AS	Sandnes	100,00 %
Vital Vekst AS**	Sandnes	100,00 % (datterdatterselskap)
Bergknapp AS *	Sandnes	100,00 % (datterdatterselskap)
Bergknapp AB***	Sverige	100,00 % (datterdatterselskap)
Seduna AB****	Sverige	90,65 % (datterdatterselskap)

*) 100 % eid datterselskap av Grasrota AS

**) 100 % eid datterselskap av Grasrota AS

***) 100 % eid datterselskap av Bergknapp AS

****) 90,65 % eid datterselskap av Bergknapp AS

Note 2 Varer

	2022	2021
Råvarer	24 234 514	22 615 803
Varer under tilvirkning	12 349 457	0
Innkjøpte ferdigvarer	20 660 864	9 661 613
Egentilvirkede ferdigvarer	0	0
Sum	57 244 835	32 277 416
Varebeholdning vurdert til anskaffelseskost	57 244 835	32 277 416
Varebeholdning vurdert til virkelig verdi	0	0
Sum	57 244 835	32 277 416

Note 3 Bundne bankinnskudd, trekkrettigheter

Bundne bankinnskudd	2022	2021
Skattetrekkmidler	1 213 151	1 470 458



BERGKNAPP HOLDING AS

Noter til regnsl

	BankID Signing Jakob Vignes Årsvold 2023-06-01
	BankID Signing Line Norbye 2023-06-01
	BankID Signing Kristin Bakke Romsaas 2023-06-01
	BankID Signing Arne J Stangeland 2023-06-02
	BankID Signing Hans Fredrik W Wittusen 2023-06-04

Note 4 Varige driftsmidler

	Bygninger og tomter	Goodwill	Maskin driftsl	
Anskaffelseskost 01.01.	17 983 102	9 591 284	27 003 406	54 577 792
Tilgang	0	10 200 000	1 470 311	11 670 311
Avgang	0		-994 337	-994 337
Omregningsdifferanser	0	0		0
Anskaffelseskost 31.12.	17 983 102	19 791 284	27 479 380	65 253 766
Akkumulerte avskrivninger 31.12.	1 886 633	8 405 975	21 726 682	32 019 290
Akkumulerte nedskrivninger 31.12.				0
Omregningsdifferanser			15 562	15 562
Balansført verdi 31.12.	16 096 469	11 385 309	5 737 135	33 218 914
Årets avskrivninger	106 700	2 125 398	2 336 062	4 568 163
Årets nedskrivninger	0	0	0	0
Forventet økonomisk levetid	20-50 år	5 - 10 år	5-10 år	
Avskrivningsplan	Lineær	Lineær	Lineær	

Tilgang Goodwill:

Årets tilgang relaterer seg til utkjøp minoritet i datterselskapet Bergknapp AS. Ervervet goodwill avskrives over 10 år.

Årlig leie av ikke balansførte driftsmidler

Driftsmiddel	Årlig leie	
	2022	2021
Leie utstyr, biler og lokaler	7 140 790	7 872 237
Jordleie	1 771 807	3 382 261

Note 5 Aksjekapital og aksjonærinformasjon

Aksjekapitalen på kr. 1 260 000 består av 30 000 aksje á kr. 42.

Oversikt over aksjonærene 31.12.

	Antall	Eierandel
E6E Holding AS	9 000	30,0 %
Årsvollgård AS	21 000	70,0 %
Totalt antall aksjer	30 000	100,0 %


Konsernet Bergknapp Holding AS inngår i konsernet Årsvollgård AS.





BERGKNAPP HOLDING AS

Noter til regnsl  BankID Signing
Jakob Vignes Årsvold
2023-06-01

 BankID Signing
Line Norbye
2023-06-01

 BankID Signing
Kristin Bakke Romsaas
2023-06-01

 BankID Signing
Arne J Stangeland
2023-06-02

 BankID Signing
Hans Fredrik W Wittusen
2023-06-04

Note 6 Egenkapital

Årets endring i egenkapital	Aksjekapital	Overkurs	Annen egenkapital	Minoritetinter	
Egenkapital 01.01.	30 000	0	23 797 144	4 67	
Emisjon	1 230 000	25 847 251			27 077 251
Egenkapital effekt utkjøp minoritet			-2 154 364	-4 481 872	-6 636 236
Årets resultat			2 231 861	192 104	2 423 965
Omregningsdifferanser			9 378		9 378
Utbytte					0
Egenkapital 31.12.	1 260 000	25 847 251	23 884 018	390 098	51 381 368

Note 7 Mellomværende med selskap i samme konsern m.v.

Andre fordringer

	2022	2021
Korstiktig fordring nærstående eierselskap	0	0
Sum	0	0

Note 7 Mellomværende med selskap i samme konsern m.v.

Gjeld

	2022	2021
Langsiktig gjeld nærstående eierselskap	0	9 587 251
Kortsiktig gjeld til nærstående eierselskap	859 803	589 126
Sum	859 803	10 176 377



BERGKNAPP HOLDING AS

Noter til regnsl



Note 8 Fordringer og gjeld

Kundefordringer

Kundefordringer til pålydende	14 621 284	14 998 666
Avsetning til tap på kundefordringer	-298 498	-322 225
Kundefordringer i balansen	14 322 786	14 676 441

Fordringer med forfall senere enn ett år

	2022	2021
Andre langsiktige fordringer	0	0
Sum	0	0

Langsiktig gjeld med forfall senere enn 5 år

	2022	2021
Gjeld til kredittinstitusjoner	20 099 286	19 999 000
Annen langsiktig gjeld	0	0
Sum	20 099 286	19 999 000

	2022	2021
Gjeld til kredittinstitusjoner	20 099 286	28 487 553
Kassekreditt(limit 19 000 000)	15 484 431	5 415 961
Gjeld sikret ved pant	35 583 717	33 903 514

Balanseført verdi av pantsatte eiendeler

Varige driftsmidler	21 833 605	30 127 046
Varer	57 244 835	32 277 416
Kundefordringer	14 121 768	14 676 441
Sum	93 200 208	77 080 903



BERGKNAPP HOLDING AS

Note 9 Driftsinntekter

Salgsinntekter	204 89	
Andre driftsinntekter	886 064	1 691 458
Sum	205 778 707	175 607 315

Noter til regnsl

	BankID Signing Jakob Vignes Årsvold 2023-06-01
	BankID Signing Line Norbye 2023-06-01
	BankID Signing Kristin Bakke Romsaas 2023-06-01
	BankID Signing Arne J Stangeland 2023-06-02
	BankID Signing Hans Fredrik W Wittusen 2023-06-04

Fordeling på virksomhetsområder	2022	2021
Ferdigplen	24 021 084	25 978 583
Salg og utvikling av grønnetak, sedum og blomstereng	127 357 794	108 912 243
Granittsalg	52 645 280	36 960 168
Annen virksomhet	1 754 549	3 756 321
Sum	205 778 707	175 607 315

Geografisk fordeling	2022	2021
Sverige	32 185 736	32 166 138
Norge	173 592 971	143 441 177
Sum	205 778 707	175 607 315



BERGKNAPP HOLDING AS

Note 10 Skatt

Beregning av utsatt skatt/utsatt skattefordel

Midlertidige forskjeller

	2022	2021
Anleggsmidler	-1 981 772	-1 512 946
Omløpsmidler	3 915 959	-267 633
Kortsiktig gjeld	0	0
Gevinst og tapskonto	0	0
Netto midlertidige forskjeller	1 934 187	-1 780 579
Underskudd til fremføring	-6 355	398 316
Forskjeller som ikke inngår i beregning av utsatt skatt	1 000 000	
Grunnlag for utsatt skatt	2 927 832	-1 382 263
Utsatt skatt	644 123	-304 098
Herav ikke balanseført utsatt skattefordel	0	0
Utsatt skatt i balansen	644 123	-304 098

Grunnlag for skattekostnad, endring i utsatt skatt og betalbar skatt

Grunnlag for betalbar skatt

Resultat før skattekostnad	4 631 605	1 491 078
Permanente forskjeller	2 057 686	2 416 266
Grunnlag for skattekostnad på årets resultat	6 689 291	3 907 344
Endring i midlertidige forskjeller	-611 766	948 294
Gr.lag for bet.bar skatt i res.regnskapet	6 077 525	4 855 638
+/- Prinsippendring midl. forskjeller	0	-3 070 224
Skattepliktig inntekt (grunnlag for betalbar skatt i balansen)	6 077 525	1 785 414

	2022	2021
Fordeling av skattekostnaden		
Betalbar skatt (22 % av grunnlag for betalbar skatt i resultatregnskapet)	1 337 056	392 791
Fradrag tilskudd Skattefunn	0	-42 999
Skatt på konsernbidrag		
For mye, for lite avsatt i fjor		0
Sum betalbar skatt	1 337 056	349 792
Forskjell betalbar/resultatskatt i Sverige	-77 635	53 726
Skatt på konsernbidrag		
Skattekostnad skattefunn	0	42 999
Endring i utsatt skatt/skattefordel	948 221	375 186
Skattekostnad	2 207 640	821 702

Noter til regnsl

	BankID Signing Jakob Vignes Årsvold 2023-06-01
	BankID Signing Line Norbye 2023-06-01
	BankID Signing Kristin Bakke Romsaas 2023-06-01
	BankID Signing Arne J Stangeland 2023-06-02
	BankID Signing Hans Fredrik W Wittusen 2023-06-04



BERGKNAPP HOLDING AS

Noter til regnsl

 BankID Signing
Jakob Vignes Årsvold
2023-06-01

 BankID Signing
Line Norbye
2023-06-01

 BankID Signing
Kristin Bakke Romsaas
2023-06-01

 BankID Signing
Arne J Stangeland
2023-06-02

 BankID Signing
Hans Fredrik W Wittusen
2023-06-04

Note 11 Lønnskostnader, antall ansatte, godtgjørelser, lån til ansatte mm.

Lønnskostnader

Lønninger	30 695 255	32 387 164
Lønnskostnader Sverige	6 990 403	8 860 424
Arbeidsgiveravgift	5 217 771	4 857 342
Pensjonskostnader	616 797	473 046
Andre lønnsrelaterte ytelser	766 768	1 150 152
Sum	44 286 994	47 728 728

Sysselsatte årsverk i regnskapsåret har vært 63 40

Ytelser til ledende personer

Daglig leder Styret

Lønn	1 105 100	0
Annen godtgjørelse	9 631	0

Det er ikke gitt lån/sikkerhetsstillelse til daglig leder, styrets leder eller andre nærstående parter.
Konsernets pensjonsordninger tilfredsstiller kravene i lov om obligatorisk tjenstepensjon.

Kostnadsført godtgjørelse til revisor

2022 2021

Lovpålagt revisjon	274 506	177 000
Andre attestasjonstjenester		0
Annen bistand inkl utarbeidelse av årsregnskap og ligningsdok.	106 750	147 000
Sum	381 256	324 000