



ÅRSREGNSKAPET FOR REGNSKAPSÅRET 2023 - GENERELL INFORMASJON

Enheten

Organisasjonsnummer: 893 461 892
Organisasjonsform: Aksjeselskap
Foretaksnavn: LYNGMO UNGDOMSSENTER AS
Forretningsadresse: Lyngmo 21
6869 HAFSLO

Regnskapsår

Årsregnskapets periode: 01.01.2023 - 31.12.2023

Konsern

Morselskap i konsern: Nei

Regnskapsregler

Regler for små foretak benyttet: Ja
Benyttet ved utarbeidelsen av årsregnskapet til selskapet: Regnskapslovens alminnelige regler

Årsregnskapet fastsatt av kompetent organ

Bekreftet av representant for selskapet: Kjetil Stautland
Dato for fastsettelse av årsregnskapet: 18.04.2024

Grunnlag for avgivelse

År 2023: Årsregnskapet er elektronisk innlevert
År 2022: Tall er hentet fra elektronisk innlevert årsregnskap fra 2023

Det er ikke krav til at årsregnskapet m.v. som sendes til Regnskapsregisteret er undertegnet. Kontrollen på at dette er utført ligger hos revisor/enhetens øverste organ. Sikkerheten ivaretas ved at innsender har rolle/rettighet for innsending av årsregnskapet via Altinn, og ved at det bekreftes at årsregnskapet er fastsatt av kompetent organ.

Brønnøysundregistrene, 05.06.2025



Resultatregnskap

| Beløp i: NOK | Note | 2023 | 2022 |
|---|------|------------------|------------------|
| RESULTATREKNESKAP | | | |
| Inntekter | | | |
| Salgsinntekt | | 5 063 223 | 4 474 695 |
| Andre driftsinntekter | | 334 994 | 535 016 |
| Gaveinntekter | | 3 402 784 | 954 109 |
| Sum inntekter | | 8 801 001 | 5 963 821 |
| Kostnader | | | |
| Varekostnad | | 706 858 | 639 287 |
| Lønnskostnad | 2 | 2 860 890 | 2 466 064 |
| Ordinære avskrivninger | 3 | 822 687 | 824 000 |
| Andre driftskostnader | | 1 570 619 | 1 497 183 |
| Sum kostnader | | 5 961 054 | 5 426 535 |
| Driftsresultat | | 2 839 948 | 537 286 |
| Finansinntekter og finanskostnader | | | |
| Anna renteinntekt | | 32 143 | 16 365 |
| Andre finansinntekter | | 6 539 | |
| Sum finansinntekter | | 38 682 | 16 365 |
| Annan rentekostnad | | 215 362 | 117 625 |
| Sum finanskostnader | | 215 362 | 117 625 |
| Netto finans | | -176 681 | -101 260 |
| Ordinært resultat før skattekostnad | | 2 663 267 | 436 026 |
| Skattekostnad på resultat | 4 | | |
| Ordinært resultat etter skattekostnad | | 2 663 267 | 436 026 |
| Årsresultat | | 2 663 267 | 436 026 |
| Årsresultat etter minoritetsinteresser | | 2 663 267 | 436 026 |
| Totalresultat | | 2 663 267 | 436 026 |



Resultatregnskap

| Beløp i: NOK | Note | 2023 | 2022 |
|--|-------------|------------------|----------------|
| Overføringer og disponeringar | | | |
| Avsatt til annen egenkapital | | 2 663 267 | 436 026 |
| Sum overføringer og disponeringar | | 2 663 267 | 436 026 |



Balanse

| Beløp i: NOK | Note | 2023 | 2022 |
|---|------|-------------------|-------------------|
| BALANSE - EIGEDELAR | | | |
| Anleggsmiddel | | | |
| Immaterielle egedelar | | | |
| Utsett skattefordel | 4 | | |
| Varige driftsmiddel | | | |
| Tomter og bygninger | 3, 5 | 17 354 311 | 17 825 485 |
| Maskiner og anlegg | 3 | | |
| Skip, rigger og lignende | 3 | | |
| Driftsløsøre, inventar o.l. | 3 | 339 601 | 428 861 |
| Sum varige driftsmiddel | | 17 693 912 | 18 254 346 |
| Sum anleggsmiddel | | 17 693 912 | 18 254 346 |
| Omløpsmiddel | | | |
| Varer | | | |
| Krav | | | |
| Kundefordringer | | 165 757 | 47 284 |
| Andre kortsiktige fordringer | | 163 276 | 232 373 |
| Sum krav | | 329 033 | 279 657 |
| Bankinnskot, kontantar og liknande | | | |
| Bankinnskudd, kontanter o.l. | 6 | 1 213 923 | 808 647 |
| Sum bankinnskot, kontantar og liknande | | 1 213 923 | 808 647 |
| Sum omløpsmiddel | | 1 542 956 | 1 088 304 |
| SUM EIGEDELAR | | 19 236 868 | 19 342 651 |
| BALANSE - EIGENKAPITAL OG GJELD | | | |
| Eigenkapital | | | |
| Innskoten eigenkapital | | | |
| Aksjekapital (100 aksjer à kr 1 000) | 7, 8 | 100 000 | 100 000 |



Balanse

| Beløp i: NOK | Note | 2023 | 2022 |
|----------------------------------|-------------|-------------------|-------------------|
| Behaldning av egne aksjar | 7 | | |
| Annan innskoten egenkapital | 8 | 5 118 050 | 5 118 050 |
| Sum innskoten egenkapital | | 5 218 050 | 5 218 050 |
| Opptent egenkapital | | | |
| Annen egenkapital | 8 | 10 929 113 | 8 265 846 |
| Sum opptent egenkapital | | 10 929 113 | 8 265 846 |
| Sum egenkapital | | 16 147 163 | 13 483 896 |
| Gjeld | | | |
| Langsiktig gjeld | | | |
| Utsett skatt | 4 | | |
| Anna langsiktig gjeld | | | |
| Gjeld til kredittinstitusjonar | 5, 9 | 2 150 000 | 1 548 808 |
| Øvrig langsiktig gjeld | 5, 9 | 100 000 | 3 490 000 |
| Sum anna langsiktig gjeld | | 2 250 000 | 5 038 808 |
| Sum langsiktig gjeld | | 2 250 000 | 5 038 808 |
| Kortsiktig gjeld | | | |
| Leverandørgjeld | | 330 869 | 292 761 |
| Betalbar skatt | 4 | | |
| Skyldige offentlige avgifter | | 168 166 | 166 799 |
| Annen kortsiktig gjeld | | 340 671 | 360 387 |
| Sum kortsiktig gjeld | | 839 706 | 819 947 |
| Sum gjeld | | 3 089 706 | 5 858 755 |
| SUM EIGENKAPITAL OG GJELD | | 19 236 868 | 19 342 651 |



Brønnøysundregistrene

ÅRSREGNSKAP FOR REGNSKAPSÅRET 2023 - GENERELL INFORMASJON

Journalnummer: 2024 646867

Enheten

Organisasjonsnummer: 893 461 892
Organisasjonsform: Aksjeselskap
Foretaksnavn: LYNGMO UNGDOMSSENTER AS
Forretningsadresse: Lyngmo 21
6869 HAFSLO

Regnskapsår

Årsregnskapets periode: 01.01.2023 - 31.12.2023

Konsern

Morselskap i konsern: Nei

Regnskapsregler

Regler for små foretak benyttet: Ja
Benyttet ved utarbeidelsen av
årsregnskapet til selskapet: Regnskapslovens alminnelige regler

Årsregnskapet fastsatt av kompetent organ

Bekreftet av representant for selskapet: Kjetil Stautland
Dato for fastsettelse av årsregnskapet: 18.04.2024

Revisjon

Ekstern autorisert regnskapsfører har i løpet av regnskapsåret bistått ved den løpende regnskapsføringen eller utført andre tjenester for selskapet enn å utarbeide årsregnskapet: Ja

Grunnlag for avgivelse

År 2023: Årsregnskap er elektronisk innlevert.
År 2022: Tall er hentet fra elektronisk innlevert årsregnskap fra 2023.

Det er ikke krav til at årsregnskapet m.v. som sendes til Regnskapsregisteret er undertegnet. Kontrollen på at dette er utført ligger hos revisor/enhetens øverste organ. Sikkerheten ivaretas ved at innsender har rolle/rettighet for innsending av årsregnskapet via Altinn, og ved at det bekreftes at årsregnskapet er fastsatt av kompetent organ.

Brønnøysundregistrene, 18.07.2024



Organisasjonsnr: 893 461 892
LYNGMO UNGDOMSSENTER AS

RESULTATREGNSKAP

| Beløp i: NOK | Note | 2023 | 2022 |
|---|-------------|------------------|------------------|
| RESULTATREKNESKAP | | | |
| Inntekter | | | |
| Salgsinntekt | | 5 063 223 | 4 474 695 |
| Andre driftsinntekter | | 334 994 | 535 016 |
| Gaveinntekter | | 3 402 784 | 954 109 |
| Sum inntekter | | 8 801 001 | 5 963 821 |
| Kostnader | | | |
| Varekostnad | | 706 858 | 639 287 |
| Lønnskostnad | 2 | 2 860 890 | 2 466 064 |
| Ordinære avskrivninger | 3 | 822 687 | 824 000 |
| Andre driftskostnader | | 1 570 619 | 1 497 183 |
| Sum kostnader | | 5 961 054 | 5 426 535 |
| Driftsresultat | | 2 839 948 | 537 286 |
| Finansinntekter og finanskostnader | | | |
| Anna renteinntekt | | 32 143 | 16 365 |
| Andre finansinntekter | | 6 539 | |
| Sum finansinntekter | | 38 682 | 16 365 |
| Annan rentekostnad | | 215 362 | 117 625 |
| Sum finanskostnader | | 215 362 | 117 625 |
| Netto finans | | -176 681 | -101 260 |
| Ordinært resultat før skattekostnad | | | |
| Skattekostnad på resultat | 4 | 2 663 267 | 436 026 |
| Ordinært resultat etter skattekostnad | | 2 663 267 | 436 026 |
| Årsresultat | | 2 663 267 | 436 026 |
| Årsresultat etter minoritetsinteresser | | 2 663 267 | 436 026 |
| Totalresultat | | 2 663 267 | 436 026 |
| Overføringer og disponeringar | | | |
| Avsatt til annen egenkapital | | 2 663 267 | 436 026 |
| Sum overføringer og disponeringar | | 2 663 267 | 436 026 |



Organisasjonsnr: 893 461 892
LYNGMO UNGDOMSSENTER AS

BALANSE

| Beløp i: NOK | Note | 2023 | 2022 |
|--------------|------|------|------|
|--------------|------|------|------|

BALANSE - EIGEDLAR

Anleggsmiddel

Immaterielle egedelar

| | | | |
|---------------------|---|--|--|
| Utsett skattefordel | 4 | | |
|---------------------|---|--|--|

Varige driftsmiddel

| | | | |
|--------------------------------|------|-------------------|-------------------|
| Tomter og bygninger | 3, 5 | 17 354 311 | 17 825 485 |
| Maskiner og anlegg | 3 | | |
| Skip, rigger og lignende | 3 | | |
| Driftsløsøre, inventar o.l. | 3 | 339 601 | 428 861 |
| Sum varige driftsmiddel | | 17 693 912 | 18 254 346 |

| | | | |
|--------------------------|--|-------------------|-------------------|
| Sum anleggsmiddel | | 17 693 912 | 18 254 346 |
|--------------------------|--|-------------------|-------------------|

Omløpsmiddel

Varer

Krav

| | | | |
|------------------------------|--|----------------|----------------|
| Kundefordringer | | 165 757 | 47 284 |
| Andre kortsiktige fordringer | | 163 276 | 232 373 |
| Sum krav | | 329 033 | 279 657 |

Bankinnskott, kontantar og liknande

| | | | |
|--|---|------------------|----------------|
| Bankinnskudd, kontanter o. l. | 6 | 1 213 923 | 808 647 |
| Sum bankinnskott, kontantar og liknande | | 1 213 923 | 808 647 |

| | | | |
|-------------------------|--|------------------|------------------|
| Sum omløpsmiddel | | 1 542 956 | 1 088 304 |
|-------------------------|--|------------------|------------------|

| | | | |
|---------------------|--|-------------------|-------------------|
| SUM EIGEDLAR | | 19 236 868 | 19 342 651 |
|---------------------|--|-------------------|-------------------|

BALANSE - EIGENKAPITAL OG GJELD

Eigenkapital

Innskoten eigenkapital

| | | | |
|--------------------------------------|------|------------------|------------------|
| Aksjekapital (100 aksjer à kr 1 000) | 7, 8 | 100 000 | 100 000 |
| Behaldning av egne aksjar | 7 | | |
| Annan innskoten eigenkapital | 8 | 5 118 050 | 5 118 050 |
| Sum innskoten eigenkapital | | 5 218 050 | 5 218 050 |

Opptent eigenkapital

| | | | |
|-------------------|---|------------|-----------|
| Annen egenkapital | 8 | 10 929 113 | 8 265 846 |
|-------------------|---|------------|-----------|



| | | | |
|----------------------------------|------|-------------------|-------------------|
| Sum opptent egenkapital | | 10 929 113 | 8 265 846 |
| Sum egenkapital | | 16 147 163 | 13 483 896 |
| Gjeld | | | |
| Langsiktig gjeld | | | |
| Utsett skatt | 4 | | |
| Anna langsiktig gjeld | | | |
| Gjeld til | | | |
| kredittinstitusjonar | 5, 9 | 2 150 000 | 1 548 808 |
| Øvrig langsiktig gjeld | 5, 9 | 100 000 | 3 490 000 |
| Sum anna langsiktig gjeld | | 2 250 000 | 5 038 808 |
| Sum langsiktig gjeld | | 2 250 000 | 5 038 808 |
| Kortsiktig gjeld | | | |
| Leverandørgjeld | | 330 869 | 292 761 |
| Betalbar skatt | 4 | | |
| Skyldige offentlige avgifter | | 168 166 | 166 799 |
| Annen kortsiktig gjeld | | 340 671 | 360 387 |
| Sum kortsiktig gjeld | | 839 706 | 819 947 |
| Sum gjeld | | 3 089 706 | 5 858 755 |
| SUM EIGENKAPITAL OG GJELD | | 19 236 868 | 19 342 651 |



Organisasjonsnr: 893 461 892
LYNGMO UNGDOMSSENTER AS

NOTEOPPLYSNINGER - SELSKAP - alle poster oppgitt i hele tall

Note
2

Tal på årsverk i regnskapsåret
6.00

Sum Beløp

Balanseført verdi 31.12. Varige driftsmiddel Immaterielle eigned.

Konsernregneskap

Morselskapet sitt navn

Forretningskontor for morselskapet

Grunn til at dotterselskap ikke er tatt med i konsolideringa

Samla beløp - tilknytt selskap Årets Fjorårets

Samla beløp - føretak i samme konsern Årets Fjorårets

Samla beløp - føretak i samme konsern Årets Fjorårets

Samla beløp - felles kontrollert verksemd Årets Fjorårets

Pantstillingar Beløp

Behaldning av egne aksjar Tal på aksjar Pålydande Andel av aksjek.



GEMA Revisjon AS

GEMA Revisjon AS
Kanalveien 52C
5068 Bergen

NO 930 039 853 MVA

Medlem av Den norske Revisorforening

Til generalforsamlingen i Lyngmo Ungdomssenter AS

Uavhengig revisors beretning

Konklusjon

Vi har revidert årsregnskapet for Lyngmo Ungdomssenter AS som viser et overskudd på NOK 2 663 267. Årsregnskapet består av balanse per 31. desember 2023, resultatregnskap for regnskapsåret avsluttet per denne datoen og noter til årsregnskapet, herunder et sammendrag av viktige regnskapsprinsipper.

Etter vår mening

- oppfyller årsregnskapet gjeldende lovkrav, og
- gir årsregnskapet et rettviseende bilde av selskapets finansielle stilling per 31. desember 2023, og av dets resultater for regnskapsåret avsluttet per denne datoen i samsvar med regnskapslovens regler og god regnskapsskikk i Norge.

Grunnlag for konklusjonen

Vi har gjennomført revisjonen i samsvar med International Standards on Auditing (ISA-ene). Våre oppgaver og plikter i henhold til disse standardene er beskrevet nedenfor under *Revisors oppgaver og plikter ved revisjonen av årsregnskapet*. Vi er uavhengige av selskapet i samsvar med kravene i relevante lover og forskrifter i Norge og International Code of Ethics for Professional Accountants (inkludert internasjonale uavhengighetsstandarder) utstedt av International Ethics Standards Board for Accountants (IESBA-reglene), og vi har overholdt våre øvrige etiske forpliktelser i samsvar med disse kravene. Innhentet revisjonsbevis er etter vår vurdering tilstrekkelig og hensiktsmessig som grunnlag for vår konklusjon.

Styrets og daglig leders ansvar for årsregnskapet

Styret og daglig leder (ledelsen) er ansvarlige for å utarbeide årsregnskapet og for at det gir et rettviseende bilde i samsvar med regnskapslovens regler og god regnskapsskikk i Norge. Ledelsen er også ansvarlig for slik internkontroll som den finner nødvendig for å kunne utarbeide et regnskap som ikke inneholder vesentlig feilinformasjon, verken som følge av misligheter eller utilsiktede feil.

Ved utarbeidelsen av årsregnskapet må ledelsen ta standpunkt til selskapets evne til fortsatt drift og opplyse om forhold av betydning for fortsatt drift. Forutsetningen om fortsatt drift skal legges til grunn for årsregnskapet så lenge det ikke er sannsynlig at virksomheten vil bli avvirket.

Revisors oppgaver og plikter ved revisjonen av årsregnskapet

Vårt mål er å oppnå betryggende sikkerhet for at årsregnskapet som helhet ikke inneholder vesentlig feilinformasjon, verken som følge av misligheter eller utilsiktede feil, og å avgi en revisjonsberetning som inneholder vår konklusjon. Betryggende sikkerhet er en høy grad av sikkerhet, men ingen garanti for at en revisjon utført i samsvar med ISA-ene, alltid vil avdekke vesentlig feilinformasjon. Feilinformasjon kan oppstå som følge av misligheter eller utilsiktede feil. Feilinformasjon er å anse som vesentlig dersom den enkeltvis eller samlet med rimelighet kan forventes å påvirke de økonomiske beslutningene som brukerne foretar på grunnlag av årsregnskapet.

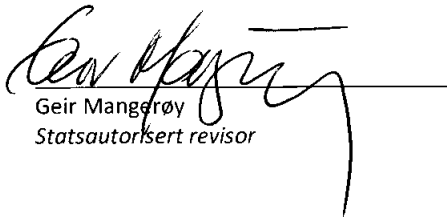


GEMA Revisjon AS

Uavhengig revisors beretning 2023
Lyngmo Ungdomssenter AS

For videre beskrivelse av revisors oppgaver og plikter vises det til:
<https://revisorforeningen.no/revisjonsberetninger>.

Bergen, 18. mars 2024
GEMA Revisjon AS


Geir Mangerøy
Statsautorisert revisor



Årsrapport

2023

Lyngmo Ungdomssenter AS

(Org.nr. 893 461 892)

**Lyngmo Ungdomssenter AS**

Resultatregnskap

| Driftsinntekter og -kostnader | Note | 2023 | 2022 |
|--|------|------------------|------------------|
| Salgsinntekt | | 5 063 223 | 4 474 695 |
| Andre driftsinntekter | | 334 994 | 535 016 |
| Gaveinntekter | | 3 402 784 | 954 109 |
| Sum driftsinntekter | | 8 801 001 | 5 963 821 |
| Varekostnad | | 706 858 | 639 287 |
| Lønnskostnad | 2 | 2 860 890 | 2 466 064 |
| Ordinære avskrivninger | 3 | 822 687 | 824 000 |
| Andre driftskostnader | | 1 570 619 | 1 497 183 |
| Sum driftskostnader | | 5 961 054 | 5 426 535 |
| Driftsresultat | | 2 839 948 | 537 286 |
| Finansinntekter og -kostnader | | | |
| Renteinntekter | | 32 143 | 16 365 |
| Andre finansinntekter | | 6 539 | 0 |
| Rentekostnader | | 215 362 | 117 625 |
| Resultat av finansposter | | -176 681 | -101 260 |
| Ordinært resultat før skattekostnad | | 2 663 267 | 436 026 |
| Skattekostnad på resultat | 4 | 0 | 0 |
| Årets resultat | | 2 663 267 | 436 026 |
| Overføringer | | | |
| Avsatt til annen egenkapital | | 2 663 267 | 436 026 |
| Sum overføringer | | 2 663 267 | 436 026 |



Lyngmo Ungdomssenter AS

Balanse pr. 31.12.

| EIENDELER | Note | 2023 | 2022 |
|---|------|-------------------|-------------------|
| ANLEGGSMIDLER | | | |
| Varige driftsmidler | | | |
| Tomter og bygninger | 3, 5 | 17 354 311 | 17 825 485 |
| Driftsløsøre, inventar o.l. | 3 | 339 601 | 428 861 |
| Sum varige driftsmidler | | 17 693 912 | 18 254 346 |
| Sum anleggsmidler | | 17 693 912 | 18 254 346 |
| OMLØPSMIDLER | | | |
| Fordringer | | | |
| Kundefordringer | | 165 757 | 47 284 |
| Andre kortsiktige fordringer | | 163 276 | 232 373 |
| Sum fordringer | | 329 033 | 279 657 |
| Bankinnskudd, kontanter o.l. | | | |
| Bankinnskudd, kontanter o.l. | 6 | 1 213 923 | 808 647 |
| Sum bankinnskudd, kontanter o.l. | | 1 213 923 | 808 647 |
| Sum omløpsmidler | | 1 542 956 | 1 088 304 |
| SUM EIENDELER | | 19 236 868 | 19 342 651 |


**Lyngmo Ungdomssenter AS**


Balanse pr. 31.12.


| EGENKAPITAL OG GJELD | Note | 2023 | 2022 |
|--------------------------------------|------|--------------------------|--------------------------|
| EGENKAPITAL | | | |
| Innskutt egenkapital | | | |
| Aksjekapital (100 aksjer à kr 1 000) | 7, 8 | 100 000 | 100 000 |
| Annen innskutt egenkapital | 8 | <u>5 118 050</u> | <u>5 118 050</u> |
| Sum innskutt egenkapital | | <u>5 218 050</u> | <u>5 218 050</u> |
| Opptjent egenkapital | | | |
| Annen egenkapital | 8 | <u>10 929 113</u> | <u>8 265 846</u> |
| Sum opptjent egenkapital | | <u>10 929 113</u> | <u>8 265 846</u> |
| Sum egenkapital | | <u>16 147 163</u> | <u>13 483 896</u> |
| GJELD | | | |
| Annen langsiktig gjeld | | | |
| Gjeld til kreditinstitusjoner | 5, 9 | 2 150 000 | 1 548 808 |
| Øvrig langsiktig gjeld | 5, 9 | <u>100 000</u> | <u>3 490 000</u> |
| Sum langsiktig gjeld | | <u>2 250 000</u> | <u>5 038 808</u> |
| Kortsiktig gjeld | | | |
| Leverandørgjeld | | 330 869 | 292 761 |
| Skyldige offentlige avgifter | | 168 166 | 166 799 |
| Annen kortsiktig gjeld | | <u>340 671</u> | <u>360 387</u> |
| Sum kortsiktig gjeld | | <u>839 706</u> | <u>819 947</u> |
| Sum gjeld | | <u>3 089 706</u> | <u>5 858 755</u> |
| SUM EGENKAPITAL OG GJELD | | <u>19 236 868</u> | <u>19 342 651</u> |

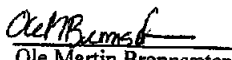
Hafslø, 07.03.2024

Styret i Lyngmo Ungdomssenter AS


Magny Ugalsvik Bukholm
Styremedlem


Torodd Urnes
Styreleder


Ottar Husum
Nestleder


Ole Martin Brennsæter
Styremedlem


Inger Merete Øygard
Styremedlem


Kjetil Stautland
Daglig leder



Lyngmo Ungdomssenter AS

Noteopplysningar for 2023

Note 1 Rekneskapsprinsipper

Årsrekneskapen er sett opp i samsvar med rekneskapsloven og god reknekapsskikk for små foretak.

Hovedregel for vurdering og klassifisering av eiendeler og gjeld

Eigedelar anskaffa til varig eige eller bruk er klassifisert som anleggsmidlar. Andre eigedelar er klassifisert som omløpsmidlar. Fordringer som skal betalast tilbake innan eit år er klassifisert som omløpsmidlar. Ved klassifisering av kortsiktig gjeld og langsiktig gjeld er tilsvarande kriterier lagt til grunn.

Anleggsmidlar vert vurdert til anskaffelseskost, men blir nedskrive til verkeleg verdi når verdifallet ikkje er forventa å vera forbigåande. Anleggsmiddel med avgrensa økonomisk levetid blir avskrive planmessig. Langsiktige lån blir balanseført til nominelt motteke beløp på etableringstidspunktet.

Omløpsmidlar vert vurdert til lågaste av anskaffelseskost og verkeleg verdi. Kortsiktig gjeld blir balanseført til nominelt motteke beløp på etableringstidspunkt.

Inntekter

Inntekter frå sal av varer og tenester vert inntektsført på leveringstidspunktet. Gåver, basar og kollektinntekter vert inntektsført etter kontantprinsippet, og det same gjeld mottekne tilskot og mva-kompensasjon.

Kostnader

Kostnader vert som hovedregel rekneskapsført i same periode som tilhøyrande inntekt. I dei tilfella det ikkje er ein klar samanheng mellom utgifter og inntekter blir fordelinga fastsatt etter skjønsmessige kriterier. Øvrige unntak frå samanstillingsprinsippet er angjeve der det er aktuelt.

Kundefordringar

Kundefordringar er i balansen oppført til pålydande etter frådrag for avsetning til forventa tap. Avsetning til tap vert gjort på grunnlag av individuelle vurderingar av dei enkelte fordringane.

Rekneskapsprinsippa er elles nærare omtalt i dei tilhørande noter til dei enkelte rekneskapspostane.

Note 2 Spesifikasjon av ytingar til tilsette, lån m.m.

| Lønnskostnader | 2023 | 2022 |
|---------------------------|------------------|------------------|
| Løningar | 2 425 362 | 2 113 165 |
| Arbeidsgjevaravgift | 311 100 | 252 804 |
| Pensjonskostnader | 73 363 | 76 475 |
| Andre personalkostnader | 51 064 | 23 621 |
| Sum lønnskostnader | 2 860 890 | 2 466 064 |

Antall sysselsatte årsverk 6

Tenestepensjonsordning

Selskapet er pliktig til å ha tenestepensjonsordning etter lov om obligatorisk tjenestepensjon, og har ei ordning for dei ansatte som oppfyller krava etter lova.

**Lyngmo Ungdomssenter AS**

Noteopplysninger for 2023

Note 3 Anleggsmidler

| | Tomt | Inventar og utstyr | Internatbygg 2004 |
|---------------------------------------|---------------|--------------------|-------------------|
| Anskaffelseskost pr. 01.01.23 | 84 526 | 1 483 807 | 4 656 812 |
| + Tilgang kjøpte driftsmidler | | | -3 375 |
| = Anskaffelseskost 31.12.23 | 84 526 | 1 483 807 | 4 653 437 |
| Akkumulerte avskrivninger 31.12.23 | | 1 141 627 | 1 817 437 |
| + Akkumulerte nedskrivninger 31.12.23 | | 2 580 | |
| = Av- og nedskrivninger pr. 31.12.23 | | 1 144 207 | 1 817 437 |
| = Bokført verdi 31.12.23 | 84 526 | 339 600 | 2 836 000 |
| Årets ordinære avskrivninger | | 89 260 | 93 280 |
| Økonomisk levetid | | 3-15 år | 50 år |

| | Hovudbygg og hytter | Styrarbustad |
|---------------------------------------|---------------------|------------------|
| Anskaffelseskost pr. 01.01.23 | 4 936 751 | 1 088 805 |
| + Tilgang kjøpte driftsmidler | 265 628 | |
| = Anskaffelseskost 31.12.23 | 5 202 378 | 1 088 805 |
| Akkumulerte avskrivninger 31.12.23 | 3 596 897 | 90 000 |
| + Akkumulerte nedskrivninger 31.12.23 | | |
| = Av- og nedskrivninger pr. 31.12.23 | 3 596 897 | 90 000 |
| = Bokført verdi 31.12.23 | 1 605 482 | 998 805 |
| Årets ordinære avskrivninger | 212 074 | |
| Økonomisk levetid | 5-25 år | 10 år |

| | Kontorfløy bygg | Sum |
|---------------------------------------|-------------------|-------------------|
| Anskaffelseskost pr. 01.01.23 | 15 038 643 | 27 289 344 |
| + Tilgang kjøpte driftsmidler | | 262 253 |
| = Anskaffelseskost 31.12.23 | 15 038 643 | 27 551 597 |
| Akkumulerte avskrivninger 31.12.23 | 3 209 143 | 9 855 104 |
| + Akkumulerte nedskrivninger 31.12.23 | | 2 580 |
| = Av- og nedskrivninger pr. 31.12.23 | 3 209 143 | 9 857 684 |
| = Bokført verdi 31.12.23 | 11 829 500 | 17 693 913 |
| Årets ordinære avskrivninger | 428 073 | 822 687 |
| Økonomisk levetid | 0-50 år | |



Lyngmo Ungdomssenter AS

Noteopplysningar for 2023

Note 4 Skatt

Lyngmo Ungdomssenter AS driv delvis skattepliktig verksemd ved utleige av rom, servering og drift av campingplass. Skatteresultatet er berekna etter ein modell for fordeling av inntekter og kostnader knytt til den ideelle verksemda og næringsverksemda, og skatteresultatet for året er etter dette negativt med kr 448 888.

Det er ikkje bokført utsett skattefordel i samband med skattemessig udekka underskot til framføring, som er i tråd med unntaksregelen i god rekneskapsskikk for små foretak. Derfor er årets skattekostnad på kr 0. Skattemessig underskot til framføring og andre skilnader mellom rekneskapsmessige og skattemessige verdiar ved utgangen av rekneskapsåret utgjer til saman kr 1 930 534, og representerer med dette ein utsett skattefordel på kr 424 717.

Note 5 Pantstillelser og garantier

| Pantsikret gjeld, pantstillelser og garantier | 31.12.2023 | 31.12.2022 |
|---|------------------|------------------|
| Langsiktig gjeld til kredittinstitusjoner | 2 150 000 | 1 548 808 |
| Øvrig langsiktig gjeld | 0 | 3 350 000 |
| Sum | 2 150 000 | 4 898 808 |

Rekneskapsført verdi av pantsikrede eiendeler

| | | |
|---------------------|-------------------|-------------------|
| Tomtar og bygningar | 17 354 311 | 17 825 485 |
| Sum | 17 354 311 | 17 825 485 |

Selskapets eigedomar er stilt som sikkerhet for ovannemnde gjeld med inntil kr 19 000 000.

Note 6 Bundne midlar

Av bokførte bankinnskott utgjer kr 83 049 bundne skattetrekksmidlar.

Note 7 Aksjekapital

Aksjekapitalen i Lyngmo Ungdomssenter AS pr. 31.12 består av 100 aksjer pålydande kr 1 000.

Eigarar

Aksjonæranne i Lyngmo Ungdomssenter AS pr. 31.12.2023 var:

| | <u>Eigarandel</u> |
|-------------------------------|-------------------|
| Sogn og Fjordane Indremisjon | 50 % |
| Norsk Luthersk Misjonssamband | 50 % |



Lyngmo Ungdomssenter AS

Noteopplysningar for 2023

Note 8 Eigenkapital

| | Aksjekapital | Innskoten anna eigenkapital | Anna eigenkapital | Sum eigenkapital |
|-----------------------------|--------------|-----------------------------------|----------------------|---------------------|
| Eigenkapital pr. 01.01.2023 | 100 000 | 5 118 050 | 8 265 846 | 13 483 896 |
| Årets resultat | 0 | 0 | 2 663 267 | 2 663 267 |
| Eigenkapital pr. 31.12.2023 | 100 000 | 5 118 050 | 10 929 113 | 16 147 163 |

Note 9 Anna langsiktig gjeld

| Gjeld som forfell meir enn fem år etter rekneskapsårets slutt: | 2023 | 2022 |
|---|----------------|------------------|
| Gjeld til kredittinstitusjonar | 0 | 0 |
| Øvrig langsiktig gjeld | 100 000 | 3 490 000 |
| Sum anna langsiktig gjeld | 100 000 | 3 490 000 |