



## ÅRSREGNSKAPET FOR REGNSKAPSÅRET 2020 - GENERELL INFORMASJON

### Enheten

Organisasjonsnummer:	979 959 222
Organisasjonsform:	Aksjeselskap
Foretaksnavn:	BJØRNSTAD BUTIKKDRIFT AS
Forretningsadresse:	Mågårdvegen 75 2334 ROMEDAL

### Regnskapsår

Årsregnskapets periode:	01.01.2020 - 31.12.2020
-------------------------	-------------------------

### Konsern

Mørselskap i konsern:	Ja
Konsernregnskap lagt ved:	Ja

### Regnskapsregler

Regler for små foretak benyttet:	Nei
Benyttet ved utarbeidelsen av årsregnskapet til selskapet:	Regnskapslovens alminnelige regler
Benyttet ved utarbeidelsen av årsregnskapet til konsernet:	Regnskapslovens alminnelige regler

### Årsregnskapet fastsatt av kompetent organ

Bekreftet av representant for selskapet:	Anders Bjørnstad
Dato for fastsettelse av årsregnskapet:	27.04.2021

### Grunnlag for avgivelse

År 2020: Årsregnskapet er elektronisk innlevert  
År 2019: Tall er hentet fra elektronisk innlevert årsregnskap fra 2020

*Det er ikke krav til at årsregnskapet m.v. som sendes til Regnskapsregisteret er undertegnet. Kontrollen på at dette er utført ligger hos revisor/enhetens øverste organ. Sikkerheten ivaretas ved at innsender har rolle/rettighet for innsending av årsregnskapet via Altinn, og ved at det bekreftes at årsregnskapet er fastsatt av kompetent organ.*

Brønnøysundregistrene, 04.08.2022



## Resultatregnskap

Beløp i: NOK	Note	2020	2019
<b>RESULTATREGNSKAP</b>			
<b>Inntekter</b>			
Annen driftsinntekt	1	1 949 753	2 440 117
<b>Sum inntekter</b>		<b>1 949 753</b>	<b>2 440 117</b>
<b>Kostnader</b>			
Lønnskostnad	2	5 328 228	4 650 074
Avskrivning på varige driftsmidler og immaterielle eiendeler	3		
Annen driftskostnad	2	535 616	446 128
<b>Sum kostnader</b>		<b>5 863 844</b>	<b>5 096 202</b>
<b>Driftsresultat</b>		<b>-3 914 091</b>	<b>-2 656 085</b>
<b>Finansinntekter og finanskostnader</b>			
Konsernbidrag		4 280 263	3 139 824
Inntekt på investering i datterselskap			5 360 200
Annen renteinntekt		204 159	342 787
<b>Sum finansinntekter</b>		<b>4 484 422</b>	<b>8 842 811</b>
Rentekostnad til foretak i samme konsern		121 839	249 677
Annen rentekostnad		448 492	576 849
<b>Sum finanskostnader</b>		<b>570 331</b>	<b>826 526</b>
<b>Netto finans</b>		<b>3 914 091</b>	<b>8 016 285</b>
<b>Ordinært resultat før skattekostnad</b>		<b>0</b>	<b>5 360 200</b>
Skattekostnad på ordinært resultat	10		
<b>Ordinært resultat etter skattekostnad</b>		<b>0</b>	<b>5 360 200</b>
<b>Årsresultat</b>		<b>0</b>	<b>5 360 200</b>
<b>Overføringer og disponeringer</b>			
Ordinært utbytte		500 000	500 000
Overføringer til/fra annen egenkapital		-500 000	4 860 200
<b>Sum overføringer og disponeringer</b>			<b>5 360 200</b>



## Balanse

Beløp i: NOK	Note	2020	2019
<b>BALANSE - EIENDELER</b>			
<b>Anleggsmidler</b>			
<b>Immaterielle eiendeler</b>			
<b>Finansielle anleggsmidler</b>			
Investering i datterselskap	7,9	1 123 200	1 123 200
<b>Sum finansielle anleggsmidler</b>		<b>1 123 200</b>	<b>1 123 200</b>
<b>Sum anleggsmidler</b>		<b>1 123 200</b>	<b>1 123 200</b>
<b>Omløpsmidler</b>			
<b>Varer</b>			
<b>Fordringer</b>			
Andre fordringer	5	21 386	23 795
Konsernfordringer	11	9 985 559	11 894 205
<b>Sum fordringer</b>		<b>10 006 945</b>	<b>11 918 000</b>
<b>Bankinnskudd, kontanter og lignende</b>			
Bankinnskudd, kontanter og lignende	6	30 106 300	26 597 327
<b>Sum bankinnskudd, kontanter og lignende</b>		<b>30 106 300</b>	<b>26 597 327</b>
<b>Sum omløpsmidler</b>		<b>40 113 245</b>	<b>38 515 327</b>
<b>SUM EIENDELER</b>		<b>41 236 445</b>	<b>39 638 527</b>
<b>BALANSE - EGENKAPITAL OG GJELD</b>			
<b>Egenkapital</b>			
<b>Innskutt egenkapital</b>			
Selskapskapital	8,12	350 000	350 000
<b>Sum innskutt egenkapital</b>		<b>350 000</b>	<b>350 000</b>
<b>Opptjent egenkapital</b>			
Annen egenkapital	12	12 047 655	12 547 655



## Balanse

<b>Beløp i: NOK</b>	<b>Note</b>	<b>2020</b>	<b>2019</b>
<b>Sum opptjent egenkapital</b>		<b>12 047 655</b>	<b>12 547 655</b>
<b>Sum egenkapital</b>		<b>12 397 655</b>	<b>12 897 655</b>
<b>Gjeld</b>			
<b>Langsiktig gjeld</b>			
<b>Annen langsiktig gjeld</b>			
Gjeld til kredittinstitusjoner	9	6 562 500	8 437 500
<b>Sum annen langsiktig gjeld</b>		<b>6 562 500</b>	<b>8 437 500</b>
<b>Sum langsiktig gjeld</b>		<b>6 562 500</b>	<b>8 437 500</b>
<b>Kortsiktig gjeld</b>			
Gjeld til kredittinstitusjoner	6,9	326 285	448 076
Leverandørgjeld	9	143 496	50 104
Skyldige offentlige avgifter		444 980	350 495
Utbytte		500 000	500 000
Annen kortsiktig gjeld	11	20 861 529	16 954 697
<b>Sum kortsiktig gjeld</b>		<b>22 276 290</b>	<b>18 303 372</b>
<b>Sum gjeld</b>		<b>28 838 790</b>	<b>26 740 872</b>
<b>SUM EGENKAPITAL OG GJELD</b>		<b>41 236 445</b>	<b>39 638 527</b>



## Konsernets resultatregnskap

Beløp i: NOK	Note	2020	2019
<b>RESULTATREGNSKAP</b>			
<b>Inntekter</b>			
Salgsinntekt		195 790 487	245 492 460
Annen driftsinntekt	1	3 283 016	5 525 495
<b>Sum inntekter</b>		<b>199 073 503</b>	<b>251 017 955</b>
<b>Kostnader</b>			
Varekostnad		142 393 605	179 212 393
Lønnskostnad	2	31 680 639	40 497 079
Avskrivning på varige driftsmidler og immaterielle eiendeler	3	1 997 691	3 138 605
Annen driftskostnad	2	20 200 576	28 597 369
<b>Sum kostnader</b>		<b>196 272 511</b>	<b>251 445 446</b>
<b>Driftsresultat</b>		<b>2 800 992</b>	<b>-427 491</b>
<b>Finansinntekter og finanskostnader</b>			
Inntekt på investering i datterselskap og tilknyttet selskap			3 982 210
Annen renteinntekt		227 049	382 422
<b>Sum finansinntekter</b>		<b>227 049</b>	<b>4 364 632</b>
Annen rentekostnad		452 816	583 872
<b>Sum finanskostnader</b>		<b>452 816</b>	<b>583 872</b>
<b>Netto finans</b>		<b>-225 767</b>	<b>3 780 760</b>
<b>Ordinært resultat før skattekostnad</b>		<b>2 575 225</b>	<b>3 353 269</b>
Skattekostnad på ordinært resultat	10	646 879	-119 473
<b>Ordinært resultat etter skattekostnad</b>		<b>1 928 346</b>	<b>3 472 742</b>
<b>Årsresultat</b>		<b>1 928 346</b>	<b>3 472 742</b>



### Konsernets balanse

Beløp i: NOK	Note	2020	2019
<b>BALANSE - EIENDELER</b>			
<b>Anleggsmidler</b>			
<b>Immaterielle eiendeler</b>			
Utsatt skattefordel	10	386 299	112 226
<b>Sum immaterielle eiendeler</b>		<b>386 299</b>	<b>112 226</b>
<b>Varige driftsmidler</b>			
Driftsløsøre, inventar, verktøy, kontormaskiner og lignende	3,9	5 530 307	7 970 271
<b>Sum varige driftsmidler</b>		<b>5 530 307</b>	<b>7 970 271</b>
<b>Sum anleggsmidler</b>		<b>5 916 606</b>	<b>8 082 497</b>
<b>Omløpsmidler</b>			
<b>Varer</b>			
Varer	4,9	7 793 345	9 183 581
<b>Sum varer</b>		<b>7 793 345</b>	<b>9 183 581</b>
<b>Fordringer</b>			
Kundefordringer	5	369 396	857 404
Andre fordringer	5	6 502 610	7 518 513
<b>Sum fordringer</b>		<b>6 872 006</b>	<b>8 375 917</b>
<b>Bankinnskudd, kontanter og lignende</b>			
Bankinnskudd, kontanter og lignende	6	38 448 782	33 722 274
<b>Sum bankinnskudd, kontanter og lignende</b>		<b>38 448 782</b>	<b>33 722 274</b>
<b>Sum omløpsmidler</b>		<b>53 114 133</b>	<b>51 281 772</b>
<b>SUM EIENDELER</b>		<b>59 030 739</b>	<b>59 364 269</b>
<b>BALANSE - EGENKAPITAL OG GJELD</b>			
<b>Egenkapital</b>			
<b>Innskutt egenkapital</b>			
Selskapskapital	8,12	350 000	350 000



### Konsernets balanse

<b>Beløp i: NOK</b>	<b>Note</b>	<b>2020</b>	<b>2019</b>
<b>Sum innskutt egenkapital</b>		<b>350 000</b>	<b>350 000</b>
<b>Opptjent egenkapital</b>			
Annen egenkapital	12	36 725 042	35 296 683
<b>Sum opptjent egenkapital</b>		<b>36 725 042</b>	<b>35 296 683</b>
<b>Sum egenkapital</b>		<b>37 075 042</b>	<b>35 646 683</b>
<b>Gjeld</b>			
<b>Langsiktig gjeld</b>			
Utsatt skatt	10		
<b>Annen langsiktig gjeld</b>			
Gjeld til kredittinstitusjoner	9	6 562 500	8 437 500
<b>Sum annen langsiktig gjeld</b>		<b>6 562 500</b>	<b>8 437 500</b>
<b>Sum langsiktig gjeld</b>		<b>6 562 500</b>	<b>8 437 500</b>
<b>Kortsiktig gjeld</b>			
Leverandørgjeld	9	6 280 587	6 775 970
Betalbar skatt	10	857 196	307 747
Skyldige offentlige avgifter		2 886 757	3 131 319
Utbytte		500 000	500 000
Annen kortsiktig gjeld	11	4 868 657	4 565 049
<b>Sum kortsiktig gjeld</b>		<b>15 393 197</b>	<b>15 280 085</b>
<b>Sum gjeld</b>		<b>21 955 697</b>	<b>23 717 585</b>
<b>SUM EGENKAPITAL OG GJELD</b>		<b>59 030 739</b>	<b>59 364 268</b>



Parkgata 83  
Postboks 460  
2304 Hamar  
[www.bdo.no](http://www.bdo.no)

## Uavhengig revisors beretning

### Til generalforsamlingen i Bjørnstad Butikkdrift AS

#### Uttalelse om revisjonen av årsregnskapet

##### Konklusjon

Vi har revidert Bjørnstad Butikkdrift AS sitt årsregnskap.

Årsregnskapet består av:

- Selskapsregnskapet, som består av balanse per 31. desember 2020, resultatregnskap og kontantstrømoppstilling for regnskapsåret avsluttet per denne datoen og noter, herunder et sammendrag av viktige regnskapsprinsipper, og
- Konsernregnskapet, som består av balanse per 31. desember 2020, resultatregnskap og kontantstrømoppstilling for regnskapsåret avsluttet per denne datoen og noter, herunder et sammendrag av viktige regnskapsprinsipper.

Etter vår mening:

- Er årsregnskapet avgitt i samsvar med lov og forskrifter
- Gir selskapsregnskapet et rettviseende bilde av den finansielle stillingen til Bjørnstad Butikkdrift AS per 31. desember 2020 og av selskapets resultater og kontantstrømmer for regnskapsåret som ble avsluttet per denne datoen i samsvar med regnskapslovens regler og god regnskapsskikk i Norge
- Gir konsernregnskapet et rettviseende bilde av den finansielle stillingen til konsernet Bjørnstad Butikkdrift AS per 31. desember 2020 og av konsernets resultater og kontantstrømmer for regnskapsåret som ble avsluttet per denne datoen i samsvar med regnskapslovens regler og god regnskapsskikk i Norge.

##### Grunnlag for konklusjonen

Vi har gjennomført revisjonen i samsvar med lov, forskrift og god revisjonsskikk i Norge, herunder de internasjonale revisjonsstandardene International Standards on Auditing (ISA-ene). Våre oppgaver og plikter i henhold til disse standardene er beskrevet i Revisors oppgaver og plikter ved revisjon av årsregnskapet. Vi er uavhengige av selskapet slik det kreves i lov og forskrift, og har overholdt våre øvrige etiske forpliktelser i samsvar med disse kravene. Etter vår oppfatning er innhentet revisjonsbevis tilstrekkelig og hensiktsmessig som grunnlag for vår konklusjon.

##### Annen informasjon

Ledelsen er ansvarlig for annen informasjon. Annen informasjon består av årsberetningen.

Vår uttalelse om revisjonen av årsregnskapet dekker ikke annen informasjon, og vi attesterer ikke den andre informasjonen.

I forbindelse med revisjonen av årsregnskapet er det vår oppgave å lese annen informasjon identifisert ovenfor med det formål å vurdere hvorvidt det foreligger vesentlig inkonsistens mellom annen informasjon og årsregnskapet, kunnskap vi har opparbeidet oss under revisjonen, eller hvorvidt den tilsynelatende inneholder vesentlig feilinformasjon.

Dersom vi, på bakgrunn av arbeidet vi har utført, konkluderer med at disse andre opplysningene inneholder vesentlig feilinformasjon, er vi pålagt å uttale oss om dette. Vi har ingenting å rapportere i så henseende.



## Styret og daglig leders ansvar for årsregnskapet

Styret og daglig leder (ledelsen) er ansvarlig for å utarbeide årsregnskapet i samsvar med lov og forskrifter, herunder for at det gir et rettviseende bilde i samsvar med regnskapslovens regler og god regnskapsskikk i Norge. Ledelsen er også ansvarlig for slik intern kontroll som den finner nødvendig for å kunne utarbeide et årsregnskap som ikke inneholder vesentlig feilinformasjon, verken som følge av misligheter eller utilsiktede feil.

Ved utarbeidelsen av årsregnskapet må ledelsen ta standpunkt til selskapets og konsernets evne til fortsatt drift og opplyse om forhold av betydning for fortsatt drift. Forutsetningen om fortsatt drift skal legges til grunn for årsregnskapet så lenge det ikke er sannsynlig at virksomheten vil bli avvirket.

## Revisors oppgaver og plikter ved revisjonen av årsregnskapet

Vårt mål er å oppnå betryggende sikkerhet for at årsregnskapet som helhet ikke inneholder vesentlig feilinformasjon, verken som følge av misligheter eller utilsiktede feil, og å avgi en revisjonsberetning som inneholder vår konklusjon. Betryggende sikkerhet er en høy grad av sikkerhet, men ingen garanti for at en revisjon utført i samsvar med lov, forskrift og god revisjonsskikk i Norge, herunder ISA-ene, alltid vil avdekke vesentlig feilinformasjon som eksisterer. Feilinformasjon kan oppstå som følge av misligheter eller utilsiktede feil. Feilinformasjon blir vurdert som vesentlig dersom den enkeltvis eller samlet med rimelighet kan forventes å påvirke økonomiske beslutninger som brukerne foretar basert på årsregnskapet.

For videre beskrivelse av revisors oppgaver og plikter vises det til:

<https://revisorforeningen.no/revisjonsberetninger>

## Uttalelse om andre lovmessige krav

### Konklusjon om årsberetningen

Basert på vår revisjon av årsregnskapet som beskrevet ovenfor, mener vi at opplysningene i årsberetningen om årsregnskapet, forutsetningen om fortsatt drift og forslaget til anvendelse av overskuddet er konsistente med årsregnskapet og i samsvar med lov og forskrifter.

### Konklusjon om registrering og dokumentasjon

Basert på vår revisjon av årsregnskapet som beskrevet ovenfor, og kontrollhandlinger vi har funnet nødvendig i henhold til internasjonal standard for attestasjonsoppdrag (ISAE) 3000 «Attestasjonsoppdrag som ikke er revisjon eller forenklet revisorkontroll av historisk finansiell informasjon», mener vi at ledelsen har oppfylt sin plikt til å sørge for ordentlig og oversiktlig registrering og dokumentasjon av selskapets og konsernets regnskapsopplysninger i samsvar med lov og god bokføringsskikk i Norge.

BDO AS

Tollef Halvorsen  
statsautorisert revisor  
(elektronisk signert)



# PENNEO

Signaturene i dette dokumentet er juridisk bindende. Dokument signert med "Penneo"™ - sikker digital signatur.  
De signerende parter sin identitet er registrert, og er listet nedenfor.

"Med min signatur bekrefter jeg alle datoer og innholdet i dette dokument."

## Bjørn Tollef Halvorsen

Partner

På vegne av: BDO AS

Serienummer: 9578-5993-4-518255

IP: 188.95.xxx.xxx

2021-05-05 20:07:52Z



Penneo Dokumentnøkkel: YBW6Y-GVVQ0-ZJFCW-WZTDE-JSMJZ-YGJST

Dokumentet er signert digitalt, med **Penneo.com**. Alle digitale signatur-data i dokumentet er sikret og validert av den datamaskin-utregnede hash-verdien av det opprinnelige dokument. Dokumentet er låst og tids-stemplet med et sertifikat fra en betrodd tredjepart. All kryptografisk bevis er integrert i denne PDF, for fremtidig validering (hvis nødvendig).

### Hvordan bekrefter at dette dokumentet er originalen?

Dokumentet er beskyttet av ett Adobe CDS sertifikat. Når du åpner dokumentet i

Adobe Reader, skal du kunne se at dokumentet er sertifisert av **Penneo e-signature service <penneo@penneo.com>**. Dette garanterer at innholdet i dokumentet ikke har blitt endret.

Det er lett å kontrollere de kryptografiske beviser som er lokalisert inne i dokumentet, med Penneo validator - <https://penneo.com/validate>



**Bjørnstad Butikkdrift AS**

Årsregnskap - Årsberetning - Konsernoppgjør

INNHold:

**Styrets årsberetning**

**Årsregnskap og konsernregnskap**

**Kontantstrømoppstilling**

**Noter til regnskapet**

**Revisjonsberetning**



## **BJØRNSTAD BUTIKKDRIFT AS.**

### **STYRETS ÅRSBERETNING FOR 2020.**

Virksomhetsområdet til Bjørnstad Butikkdrift AS er å drive dagligvarebutikker. Selskapet holder til i Romedal i Stange kommune. Selskapet driver gjennom de heleide datterselskapene dagligvarebutikker 5 ulike steder i Hedmark.

Styret er tilfreds med konsernets omsetning, kostnadsutvikling og bruttofortjeneste for året. Resultatet for konsernet er et overskudd på kr. 1.928.345 og anses som et tilfredsstillende resultat.

Selskapets nåværende eier- og driftsforhold har etter styrets vurdering styrket selskapets stilling og muligheter for fremtiden.

Selskapet har i løpet av året lagt ned driften på Spar Romedal og Spar Våler grunnet betydelige underskudd over flere år.

Videre utfordringer for selskapet og konsernet vil være fortsettelsen av god rekruttering, opplæring av medarbeidere og godt vedlikehold av butikkene.

Selskapet er finansiert med langsiktig lån fra Sparebanken 1 Østlandet, som igjen har finansiert datterselskapene, samt med kassekreditt organisert i et konsernkontosystem. Styret anses likviditeten i konsernet til å være god.

I morselskapet er det inntektsført kr.4.280.263 i konsernbidrag.

Konsernets egenkapital har gått opp fra kr.35.646.683 til kr. 37.075.042. Styret vurderer virksomhetens totale egenkapital som forsvarlig.

Fortsatt drift forutsetningen er lagt til grunn ved utarbeidelsen av regnskapet for selskapet og for konsernet.

Med hensyn til de forhold som er viktige for å bedømme selskapets stilling og resultat av virksomheten vises for øvrig til årsregnskap med noter for Bjørnstad Butikkdrift AS og for konsernet. Regnskapet gir et rettvisende bilde av selskapets og konsernets resultat og stilling.

Det er ikke skjedd vesentlige forhold i 2021 som påvirker regnskapet for år 2020.

Styret fremmer forslag om følgende resultatdisponering i Bjørnstad Butikkdrift AS for 2020:

Utbytte:	kr. 500.000
Overføres fra annen egenkapital	kr. 500.000



Styret anser arbeidsmiljøet i bedriften som tilfredsstillende.  
Bjørnstad Butikkdrift AS hadde ved regnskapsårets utgang 2 mannlige ansatte som utførte 2,0 årsverk.

Det er ikke registrert sykefravær ved bedriften.  
Det er ikke rapportert skader eller ulykker ved arbeidsplassen.


I konsernet er det utført totalt 50 årsverk.


Sykefraværet i konsernet har vært tilnærmet likt som i 2019.  
Bedriften har et samarbeid med IA-Bedrift for om mulig å redusere fraværet.  
Det er ikke meldt om alvorlige skader eller ulykker i konsernet.


Selskapet og konsernet følger lover og regler for likestilling mellom kjønnene. Over halvparten av konsernets butikksjefer er kvinner.

Virksomheten i konsernet forurensrer ikke det ytre miljø

Romedal, 27.04.2021.

  
Anders Bjørnstad  
Styreformann

  
Nils Moesødegård  
Styremedlem

  
Lars Kristian Fjeld  
Styremedlem/daglig leder



## Bjørnstad Butikkdrift AS

## Resultatregnskap 2020

	Bjørnstad Butikkdrift AS		Konsern	
	2020	2019	2020	2019
<b>Driftsinntekter og driftskostnader</b>				
Salgsinntekt	0	0	195 790 487	245 492 460
Annen driftsinntekt	Note 1 1 949 753	2 440 117	3 283 016	5 525 495
<b>Sum driftsinntekter</b>	<b>1 949 753</b>	<b>2 440 117</b>	<b>199 073 503</b>	<b>251 017 955</b>
Vareforbruk	0	0	142 393 605	179 212 393
Lønnskostnad	Note 2 5 328 228	4 650 074	31 680 639	40 497 079
Avskrivning	Note 3 0	0	1 997 691	3 138 605
Annen driftskostnad	Note 2 535 616	446 128	20 200 576	28 597 369
<b>Sum driftskostnader</b>	<b>5 863 844</b>	<b>5 096 202</b>	<b>196 272 511</b>	<b>251 445 446</b>
<b>DRIFTSRESULTAT</b>	<b>-3 914 091</b>	<b>-2 656 085</b>	<b>2 800 992</b>	<b>-427 491</b>
Mottatt konsernbidrag	4 280 263	3 139 824	0	0
Inntekt på investering i datterselskap	0	5 360 200	0	3 982 210
Renteinntekt fra foretak i samme konsern	0	0	0	0
Annen renteinntekt	204 159	342 787	227 049	382 422
Rentekostnad til foretak i samme konsern	121 839	249 677		
Annen rentekostnad	448 492	576 849	452 816	583 872
<b>Netto finansposter</b>	<b>3 914 091</b>	<b>8 016 285</b>	<b>-225 767</b>	<b>3 780 760</b>
<b>ORDINÆRT RESULTAT FØR SKATT</b>	<b>-0</b>	<b>5 360 200</b>	<b>2 575 225</b>	<b>3 353 269</b>
Skattekostnad	Note 10 0	0	646 879	-119 473
<b>ÅRSRESULTAT</b>	<b>-0</b>	<b>5 360 200</b>	<b>1 928 345</b>	<b>3 472 742</b>
<b>Overføringer :</b>				
Avsatt utbytte	-500 000	-500 000		
Annen egenkapital	500 000	-4 860 200		
<b>Sum overføringer</b>	<b>0</b>	<b>-5 360 200</b>		

**Bjørnstad Butikkdrift AS****Balanse 31.12.2020**

	Bjørnstad Butikkdrift AS		Konsern		
	2020	2019	2020	2019	
<b>EIENDELER</b>					
<b>Anleggsmidler</b>					
<b>Immaterielle eiendeler</b>					
Utsatt skattefordel	Note 10	0	0	386 299	112 226
Sum immaterielle eiendeler		<u>0</u>	<u>0</u>	<u>386 299</u>	<u>112 226</u>
<b>Varige driftsmidler</b>					
Bygningmessige anlegg	Note 3	0	0	0	0
Driftsløsøre, maskiner, inventar	Note 3, 9	0	0	5 530 307	7 970 271
Sum varige driftsmidler		<u>0</u>	<u>0</u>	<u>5 530 307</u>	<u>7 970 271</u>
<b>Finansielle anleggsmidler</b>					
Aksjer i datterselskap	Note 7, 9	1 123 200	1 123 200	0	0
Sum finansielle anleggsmidler		<u>1 123 200</u>	<u>1 123 200</u>	<u>0</u>	<u>0</u>
<b>Sum anleggsmidler</b>		<b><u>1 123 200</u></b>	<b><u>1 123 200</u></b>	<b><u>5 916 606</u></b>	<b><u>8 082 497</u></b>
<b>Omløpsmidler</b>					
Varebeholdning	Note 4, 9	0	0	7 793 345	9 183 581
<b>Fordringer</b>					
Kundefordringer	Note 5	0	0	369 396	857 404
Fordringer på konsernselskap	Note 11	9 985 559	11 894 205	0	0
Andre fordringer	Note 5	21 386	23 795	6 502 610	7 518 513
Sum fordringer		<u>10 006 945</u>	<u>11 918 000</u>	<u>6 872 006</u>	<u>8 375 917</u>
Bankinnskudd og kontanter	Note 6	30 106 300	26 597 327	38 448 782	33 722 274
<b>Sum omløpsmidler</b>		<b><u>40 113 245</u></b>	<b><u>38 515 327</u></b>	<b><u>53 114 133</u></b>	<b><u>51 281 772</u></b>
<b>SUM EIENDELER</b>		<b><u>41 236 445</u></b>	<b><u>39 638 527</u></b>	<b><u>59 030 739</u></b>	<b><u>59 364 269</u></b>

**Bjørnstad Butikkdrift AS****Balanse 31.12.2020**

	<b>Bjørnstad Butikkdrift AS</b>		<b>Konsern</b>		
	<b>2020</b>	<b>2019</b>	<b>2020</b>	<b>2019</b>	
<b>EGENKAPITAL OG GJELD</b>	0				
<b>Egenkapital</b>					
<i>Innskutt egenkapital</i>					
Aksjekapital	Note 8, 12	350 000	350 000	350 000	350 000
<i>Opp tjent egenkapital</i>					
Annen egenkapital	Note 12	12 047 655	12 547 655	36 725 042	35 296 683
<b>Sum egenkapital</b>		<b>12 397 655</b>	<b>12 897 655</b>	<b>37 075 042</b>	<b>35 646 683</b>
<b>Gjeld</b>					
<b>Avsetning for forpliktelser</b>					
Utsatt skatt	Note 10	0	0	0	0
Sum avsetning for forpliktelser		0	0	0	0
<b>Langsiktig gjeld</b>					
Gjeld til kredittinstitusjoner	Note 9	6 562 500	8 437 500	6 562 500	8 437 500
Sum annen langsiktig gjeld		6 562 500	8 437 500	6 562 500	8 437 500
<b>Kortsiktig gjeld</b>					
Gjeld til kredittinstitusjoner	Note 6, 9	326 285	448 076	0	0
Leverandørgjeld	Note 9	143 496	50 104	6 280 590	6 775 970
Betalbar skatt	Note 10	0	0	857 196	307 747
Skyldig offentlige avgifter		444 980	350 495	2 886 757	3 131 319
Skyldig utbytte		500 000	500 000	500 000	500 000
Annen kortsiktig gjeld	Note 11	20 861 529	16 954 697	4 868 657	4 565 049
Sum kortsiktig gjeld		22 276 289	18 303 371	15 393 200	15 280 085
<b>Sum gjeld</b>		<b>28 838 789</b>	<b>26 740 871</b>	<b>21 955 700</b>	<b>23 717 585</b>
<b>SUM GJELD OG EGENKAPITAL</b>		<b>41 236 445</b>	<b>39 638 527</b>	<b>59 030 739</b>	<b>59 364 269</b>

Romedal, den 27. april 2021

  
Anders Bjørnstad  
Styreformann

  
Lars Fjeld  
Daglig leder og styremedlem

  
Nils Moesødegård  
Styremedlem

**Bjørnstad Butikkdrift AS****Kontantstrømoppstilling**

	Bjørnstad Butikkdrift AS		Konsern	
	2020	2019	2020	2019
<b>Kontantstrømmer fra operasjonelle aktiviteter</b>				
Ordinært resultat før skattekostnad	0	5 360 200	2 575 225	3 353 269
Periodens betalte skatt	0	0	-307 747	-979 238
Endring pensjonsforpliktelse	0	0	0	0
Gevinst/tap ved salg av anleggsmidler	0	-5 360 200	0	-3 982 210
Ordinære avskrivninger	0	0	1 997 691	3 138 605
Endring i varelager	0	0	1 390 236	3 323 166
Endring i fordringer	2 409	5 897	1 503 911	3 826 574
Endring i leverandørgjeld	93 392	-2 241	-495 380	-4 932 600
Endring i andre tidsavgrensningsposter	4 001 314	45 099	1 324 585	-1 096 900
Netto kontantstrøm fra operasjonelle aktiviteter	<u>4 097 114</u>	<u>48 755</u>	<u>7 988 521</u>	<u>2 650 666</u>
Innbetalinger ved salg av varige driftsmidler	0	0		
Innbetalinger ved salg av aksjer/annet	0	5 500 000	0	5 500 000
Utbetalinger ved kjøp av varige driftsmidler	0	0	-887 013	-603 690
Utbetalinger ved kjøp av aksjer/annet	0	0	0	0
Netto kontantstrøm fra investeringsaktiviteter	<u>0</u>	<u>5 500 000</u>	<u>-887 013</u>	<u>4 896 310</u>
<b>Kontantstrømmer fra finansieringsaktiviteter</b>				
Innbetaling ved opptak av langsiktig gjeld	0	0		
Utbetalinger ved nedbetaling av langsiktig gjeld	-1 875 000	-1 875 000	-1 875 000	-1 875 000
Netto endring i kassekreditt	-121 791	-247 593	0	0
Utbetaling av utbytte	-500 000	-500 000	-500 000	-500 000
Kapitalnedsettelse med utdeling	0	0	0	0
Endring mellomværende med datterselskaper	1 908 646	16 507 117	0	0
Netto kontantstrøm fra finansieringsaktiviteter	<u>-588 145</u>	<u>13 884 524</u>	<u>-2 375 000</u>	<u>-2 375 000</u>
Netto endring i kontanter	3 508 969	19 433 279	4 726 508	5 171 976
Beholdning av kontanter 01.01.	<u>26 597 324</u>	<u>7 164 045</u>	<u>33 722 274</u>	<u>28 550 298</u>
Beholdning av kontanter 31.12.	<u>30 106 296</u>	<u>26 597 324</u>	<u>38 448 782</u>	<u>33 722 274</u>



## Bjørnstad Butikkdrift AS

### Noter 2020

#### Regnskapsprinsipper

Årsregnskapet er satt opp i samsvar med regnskapslovens bestemmelser og god regnskapsskikk.

#### Regnskapsprinsipper for aksjer i datterselskaper

Kostmetoden brukes som prinsipp for investeringer i datterselskaper og tilknyttede selskaper i selskapsregnskapet. Kostprisen økes når midler tilføres ved kapitalutvidelse, eller når det gis konsernbidrag til datterselskap. Mottatte utdelinger resultatføres i utgangspunktet som inntekt. Utdelinger som overstiger andel av opptjent egenkapital etter kjøpet føres som reduksjon av anskaffelseskost. Utbytte/konsernbidrag fra datterselskap regnskapsføres det samme året som datterselskapet avsetter beløpet. Utbytte fra andre selskaper regnskapsføres som finansinntekt når utbyttet er vedtatt.

#### Konsolideringsprinsipper

Konsernregnskapet omfatter morselskapet Bjørnstad Butikkdrift AS og datterselskapene opplistet i note 7.

I konsernregnskapet erstattes posten aksjer i datterselskap med datterselskapets eiendeler og gjeld. Konsernregnskapet utarbeides som om konsernet var én økonomisk enhet. Transaksjoner, urealisert fortjeneste og mellomværende mellom selskapene i konsernet elimineres.

Konsernregnskapet er utarbeidet etter ensartede regnskapsprinsipper ved at alle selskaper i konsernet følger samme regnskapsprinsipper. Interne transaksjoner, fordringer og gjeld mellom selskapene er eliminert i konsernregnskapet.

#### Hovedregel for vurdering og klassifisering av eiendeler og gjeld

Eiendeler bestemt til varig eie eller bruk er klassifisert som anleggsmidler. Andre eiendeler er klassifisert som omløpsmidler. Fordringer som skal tilbakebetales innen et år er uansett klassifisert som omløpsmidler. For kortsiktig og langsiktig gjeld er analoge kriterier lagt til grunn.

Konsernet har konsernbankkontosystem. Transaksjoner som er foretatt for å utnytte disponible midler fullt ut er eliminert i konsernregnskapet.

Anleggsmidler med begrenset økonomisk levetid avskrives lineært basert på antatt brukstid. Omløpsmidler er vurdert til det laveste av anskaffelseskost og virkelig verdi. Kortsiktig gjeld balanseføres til nominelt mottatte beløp på etableringstidspunktet.

#### Skatt

Skattekostnaden i resultatregnskapet omfatter både periodens betalbare skatt og endring i utsatt skatt/skattefordel. Skattekostnaden er spesifisert i note 10.

#### Salgsinntekter

Salgsinntektene i datterselskapene inntektsføres etter hvert som varene leveres.

#### Kontantstrømoppstilling

Kontantstrømoppstillingen utarbeides etter den indirekte metoden. Kontanter og kontantekvivalenter omfatter kontanter, bankinnskudd og andre kortsiktige likvide plasseringer, som umiddelbart og med uvesentlig kursrisiko kan konverteres til kjente kontantbeløp og med gjenværende løpetid mindre enn tre måneder fra anskaffelsesdato.

#### Note 1 - Annen driftsinntekt

Selskapets hovedinntekt er administrasjonsbidrag fra datterselskapene. Denne blir beregnet i prosent av selskapenes omsetning.



## Bjørnstad Butikkdrift AS

### Note 2 - Lønnskostnader, godtgjørelser, lån m.v.

Lønnskostnadene består av følgende poster:	Bjørnstad Butikkdrift AS		Konsern	
	2020	2019	2019	2019
Lønninger	4 404 507	3 781 926	27 512 179	34 453 382
Arbeidsgiveravgift	630 518	574 853	3 224 623	4 513 074
Pensjonskostnader	262 987	258 322	1 005 175	1 208 932
Andre ytelser	30 216	34 972	-61 341	321 693
Sum lønnskostnader	5 328 228	4 650 073	31 680 636	40 497 081
Antall årsverk	2	2	57	62

De enkelte selskapene er pliktig til å ha tjenstepensjonsordning etter lov om obligatorisk tjenstepensjon. Selskapenes pensjonsordninger tilfredsstiller kravene i denne loven.

Det er ikke utbetalt styrehonorar i 2020.

Ytelser til ledende personer:

Lønn til daglig leder	2 155 950
Pensjonsutgifter	131 494
Annen godtgjørelse	111 243
Sum	2 398 687

Godtgjørelser til revisor er i regnskapet kostnadsført med følgende beløp:

	Bjørnstad Butikkdrift AS	Konsern totalt
Revisjon	130 641	388 881
Bistand lign.papirer og annen bistand	7 500	50 800

### Note 3 - Varige driftsmidler

Konsern	Driftsløse, maskiner og inventar	Bygningsm. innredning	Sum
Anskaffelseskost 01.01.	36 388 092	17 857	46 461 567
Tilgang	745 275	141 738	887 013
Avgang	9 972 059	0	9 972 059
Anskaffelseskost 31.12.	27 161 308	159 595	27 320 903
Akkumulerte avskrivninger 31.12.	21 770 378	20 219	21 790 597
Bokført verdi 31.12.	5 390 930	139 376	5 530 306
Årets avskrivninger	1 995 329	2 362	1 997 691
Avskrivningssatser	10 - 33%	7 - 20%	

### Note 4 - Varebeholdning

Varebeholdningen består av innkjøpte varer for videresalg og er verdsatt til beregnede innkjøpspriser.



## Note 5 - Fordringer

Kundefordringer og andre fordringer som inkluderer tilgodehavende vedrørende årsbonus er vurdert og balanseført til pålydende etter fradrag for avsetning til forventede tap.

## Note 6 - Bankinnskudd/kassekreditt

I posten inngår bundne bankinnskudd med kr 283 627 i morselskap og kr 1 226 044 i konsernet.

Konsernet har konsernbankkontosystem. Transaksjoner som er foretatt for å utnytte disponible midler fullt ut er eliminert i konsernregnskapet.

I morselskapets regnskap vises total gjeld til og innskudd i kredittinstitusjon. De enkelte datterselskapers bruk av konsernbankkontosystemet inngår i balansen som mellomværende med datterselskaper.

	2020	2019
Ubenyttet kassekreditt	3 000 000	3 000 000

## Note 7 - Datterselskaper

Selskap	Antall aksjer	Aksjeforhold	
		Pålydende	Bokført verdi
HK Bjørnstad AS	100	1 000	100 000
HK Sannerud AS	150	1 000	310 200
HK Tangen AS	100	1 000	50 000
HK Os AS	100	1 000	100 000
HK Våler AS	100	1 000	100 000
Sveum Mat AS	200	1 000	200 000
Kirkenær Mat AS	250	1 000	263 000
<b>Sum</b>			<b>1 123 200</b>

Alle datterselskaper er heleide av Bjørnstad Butikkdrift AS.

## Note 8 - Opplysninger om egenkapitalen og aksjeeiere

Aksjekapitalen består av 350 aksjer pålydende kr 1 000.

Selskapets aksjonærer er:

Anders Bjørnstad, styreformann	178	aksjer
Lars Fjeld, daglig leder og styremedlem	53	aksjer
NG Spar Innland AS	119	aksjer

Alle aksjer har like rettigheter.



## Note 9 - Gjeld til kredittinstitusjoner og pantstillelser

	Bjørnstad Butikkdrift AS		Konsern	
	2020	2019	2020	2019
<i>Pantesikret gjeld :</i>				
Gjeld til kredittinstitusjoner	6 562 500	8 437 500	6 562 500	8 437 500
Leverandørgjeld	0	0	2 709 070	3 594 668
Sum	6 562 500	8 437 500	9 271 570	12 032 168
<i>Bokført verdi av eiendeler stillet som sikkerhet:</i>				
Aksjer i datterselskapet	1 123 260	1 123 260		
Driftsløsøre, maskiner og inventar	0	0	5 579 537	7 970 271
Varebeholdning	0	0	7 793 345	9 183 581
Sum bokført verdi:	1 123 260	1 123 260	13 372 882	17 153 852

Långiver har pant i samtlige aksjer i datterselskapene, samt datterselskapenes driftsløsøre og varebeholdninger.

Av gjelden til kredittinstitusjoner forfaller kr 0 mer enn 5 år etter regnskapsårets slutt.

## Note 10 - Skatt

Nedenfor er det gitt en spesifikasjon av forskjellen mellom det regnskapsmessige resultat før skattekostnad og årets skattegrunnlag.

	Bjørnstad Butikkdrift AS		Konsern	
	2020	2019	2020	2019
Resultat før skattekostnad	0	5 360 200	2 575 225	3 353 269
Permanente forskjeller			75 328	68 899
Utbytte fra/gevinst ved salg datterselskap	0	-5 360 200		-3 982 210
Endringer i midlertidige forskjeller knyttet til:				
* Anleggsmidler/Omløpsmidler	0	0	1 245 784	1 958 892
* Fremførbart underskudd	0	0	0	0
Årets skattegrunnlag	0	0	3 896 337	1 398 850
Betalbar skatt	0	0	857 194	307 747

Utsatt skatt/skattefordel beregnes på grunnlag av de forskjeller som eksisterer ved utgangen av regnskapsåret mellom regnskapsmessige og skattemessige verdier. Det beregnes utsatt skatt/skattefordel av midlertidige forskjeller knyttet til følgende poster:

Anleggsmidler/Omløpsmidler	0	0	-1 755 903	-510 119
Skattemessig fremførbart underskudd	0	0	0	0
Grunnlag for beregning av utsatt skatt/skattefordel	0	0	-1 755 903	-510 119
Utsatt skatt/skattefordel 22%	0	0	-386 299	-112 226

Årets skattekostnad består av:

Betalbar skatt	0	0	857 194	307 747
Korreksjon skatt 2019			83 756	
Endring i utsatt skatt/skattefordel	0	0	-274 072	-427 220
Årets skattekostnad	0	0	646 878	-119 473

Utsatt skatt og utsatt skattefordel er utlignet i konsernet der dette er mulig.



## Note 11 - Mellomværende med konsernselskap

Bjørnstad Butikkdrift AS har følgende mellomværender med datterselskaper:

Fordring Sveum Mat AS	3 662 826	Fordring HK Bjørnstad AS	763 361
Fordring HK Os Mat AS	2 731 150	Fordring HK Sannerud AS	160 292
Fordring Hanstad Mat AS		Fordring HK Tangen AS	1 353 547
Fordring HK Våler AS	1 125 362	Fordring HK Mjøsbrua AS	
		Fordring Kirkenær Mat AS	189 211
Sum			<u>9 985 749</u>

Bjørnstad Butikkdrift AS har følgende mellomværender med datterselskaper i tilknytning til konsernkonto:

Sveum Mat AS	-4 073 099	HK Bjørnstad AS	-475 929
HK Os Mat AS	-	HK Sannerud AS	-8 032 320
HK Våler AS	-1 063 945	HK Tangen AS	-3 028 149
		Kirkenær Mat AS	-3 618 848
Sum			<u>-20 292 290</u>

## Note 12 - Egenkapital

	Bjørnstad Butikkdrift AS		Konsern	
	Aksjekapital	Annen egenkapital	Aksjekapital	Annen egenkapital
Egenkapital 31.12.2019	350 000	12 547 655	350 000	35 296 683
Avsatt utbytte		-500 000		-500 000
Årets resultat		0		1 928 345
Egenkapital 31.12.2020	<u>350 000</u>	<u>12 047 655</u>	<u>350 000</u>	<u>36 725 028</u>

## Note 13 - Fusjon

I 2020 ble det gjennomført fusjon hvor datterselskapene HK Mjøsbrua og Hanstad Mat AS ble innfusjonert i HK Sannerud AS. Fusjonene ble gjennomført med skatte- og regnskapsmessig kontinuitet, regnskapsmessig gjennomføring var 1.1.2020.