



ÅRSREGNSKAPET FOR REGNSKAPSÅRET 2021 - GENERELL INFORMASJON

Enheten

Organisasjonsnummer: 915 235 727
Organisasjonsform: Aksjeselskap
Foretaksnavn: YOURWAY AS
Forretningsadresse: c/o Kippenes
Dovresvingen 27A
1184 OSLO

Regnskapsår

Årsregnskapets periode: 01.01.2021 - 31.12.2021

Konsern

Morselskap i konsern: Nei

Regnskapsregler

Regler for små foretak benyttet: Ja
Benyttet ved utarbeidelsen av årsregnskapet til selskapet: Regnskapslovens alminnelige regler

Årsregnskapet fastsatt av kompetent organ

Bekreftet av representant for selskapet: Harald Kippenes
Dato for fastsettelse av årsregnskapet: 30.06.2022

Grunnlag for avgivelse

År 2021: Årsregnskapet er elektronisk innlevert
År 2020: Tall er hentet fra elektronisk innlevert årsregnskap fra 2021

Det er ikke krav til at årsregnskapet m.v. som sendes til Regnskapsregisteret er undertegnet. Kontrollen på at dette er utført ligger hos revisor/enhetens øverste organ. Sikkerheten ivaretas ved at innsender har rolle/rettighet for innsending av årsregnskapet via Altinn, og ved at det bekreftes at årsregnskapet er fastsatt av kompetent organ.

Brønnøysundregistrene, 14.06.2023



Resultatregnskap

Beløp i: NOK	Note	2021	2020
RESULTATREGNSKAP			
Inntekter			
Salgsinntekt		3 006 731	705 698
Annen driftsinntekt		1 045 600	70
Sum inntekter		4 052 331	705 768
Kostnader			
Varekostnad		3 271 664	496 350
Lønnskostnad	1	397 101	144 672
Avskrivning på varige driftsmidler	2	27 743	31 602
Annen driftskostnad	1	453 010	382 020
Sum kostnader		4 149 517	1 054 643
Driftsresultat		-97 187	-348 876
Finansinntekter og finanskostnader			
Annen renteinntekt		20	1 030
Annen finansinntekt			2 581
Sum finansinntekter		20	3 612
Annen rentekostnad		327	434
Annen finanskostnad		292	336
Sum finanskostnader		619	770
Netto finans		-599	2 842
Ordinært resultat før skattekostnad		-97 786	-346 034
Ordinært resultat etter skattekostnad		-97 786	-346 034
Årsresultat		-97 786	-346 034
Årsresultat etter minoritetsinteresser		-97 786	-346 034
Overføringer og disponeringer			
Udekket tap	3,5	-97 786	-346 034
Sum overføringer og disponeringer		-97 786	-346 034



Resultatregnskap

Beløp i: NOK	Note	2021	2020
---------------------	-------------	-------------	-------------



Balanse

Beløp i: NOK	Note	2021	2020
BALANSE - EIENDELER			
Anleggsmidler			
Immaterielle eiendeler			
Varige driftsmidler			
Driftsløsøre, inventar, verktøy, kontorm.	2	3 113	30 856
Sum varige driftsmidler		3 113	30 856
Finansielle anleggsmidler			
Andre langsiktige fordringer		20 000	40 720
Sum finansielle anleggsmidler		20 000	40 720
Sum anleggsmidler		23 113	71 576
Omløpsmidler			
Varer			
Fordringer			
Kundefordringer		11 150	16 656
Andre kortsiktige fordringer		346 896	2 000
Sum fordringer		358 046	18 656
Bankinnskudd, kontanter og lignende			
Bankinnskudd, kontanter o.l.		522 916	251 333
Sum bankinnskudd, kontanter og lignende		522 916	251 333
Sum omløpsmidler		880 962	269 989
SUM EIENDELER		904 075	341 564
BALANSE - EGENKAPITAL OG GJELD			
Egenkapital			
Innskutt egenkapital			
Selskapskapital	5,6	30 000	30 000



Balanse

Beløp i: NOK	Note	2021	2020
Sum innskutt egenkapital		30 000	30 000
Opptjent egenkapital			
Udekket tap	5	886 368	788 582
Sum opptjent egenkapital		-886 368	-788 582
Sum egenkapital		-856 368	-758 582
Sum langsiktig gjeld		0	0
Kortsiktig gjeld			
Leverandørgjeld	7	112 254	98 921
Skyldig offentlige avgifter			86 877
Kortsiktig konserngjeld		750 000	
Annen kortsiktig gjeld		898 189	914 348
Sum kortsiktig gjeld		1 760 443	1 100 147
Sum gjeld		1 760 443	1 100 147
SUM EGENKAPITAL OG GJELD		904 075	341 564



Brønnøysundregistrene

ÅRSREGNSKAP FOR REGNSKAPSÅRET 2021 - GENERELL INFORMASJON

Journalnummer: 2022 766646

Enheten

Organisasjonsnummer: 915 235 727
Organisasjonsform: Aksjeselskap
Foretaksnavn: YOURWAY AS
Forretningsadresse: c/o Kippenes
Dovresvingen 27A
1184 OSLO

Regnskapsår

Årsregnskapets periode: 01.01.2021 - 31.12.2021

Konsern

Morselskap i konsern: Nei

Regnskapsregler

Regler for små foretak benyttet: Ja
Benyttet ved utarbeidelsen av
årsregnskapet til selskapet: Regnskapslovens alminnelige regler

Årsregnskapet fastsatt av kompetent organ

Bekreftet av representant for selskapet: Harald Kippenes
Dato for fastsettelse av årsregnskapet: 30.06.2022

Revisjon

Selskapet har besluttet at årsregnskapet
ikke skal revideres: Ja
Årsregnskapet er utarbeidet av ekstern
autorisert regnskapsfører: Ja
Ekstern autorisert regnskapsfører har i
løpet av regnskapsåret bistått ved den
løpende regnskapsføringen eller utført
andre tjenester for selskapet enn å
utarbeide årsregnskapet: Ja

Grunnlag for avgivelse

År 2021: Årsregnskap er elektronisk innlevert.
År 2020: Tall er hentet fra elektronisk innlevert årsregnskap fra 2021.

Det er ikke krav til at årsregnskapet m.v. som sendes til Regnskapsregisteret er undertegnet. Kontrollen på at dette er utført ligger hos revisor/enhetens øverste organ. Sikkerheten ivaretas ved at innsender har rolle/rettighet for innsending av årsregnskapet via Altinn, og ved at det bekreftes at årsregnskapet er fastsatt av kompetent organ.

Brønnøysundregistrene, 23.07.2022

Brønnøysundregistrene
Postadresse: Postboks 900, 8910 Brønnøysund
Telefon: 75 00 75 00
E-post: firmapost@brreg.no Internett: www.brreg.no
Organisasjonsnummer: 974 760 673



Organisasjonsnr: 915 235 727
YOURWAY AS

RESULTATREGNSKAP

Beløp i: NOK	Note	2021	2020
RESULTATREGNSKAP			
Inntekter			
Salgsinntekt		3 006 731	705 698
Annen driftsinntekt		1 045 600	70
Sum inntekter		4 052 331	705 768
Kostnader			
Varekostnad		3 271 664	496 350
Lønnskostnad	1	397 101	144 672
Avskrivning på varige driftsmidler	2	27 743	31 602
Annen driftskostnad	1	453 010	382 020
Sum kostnader		4 149 517	1 054 643
Driftsresultat		-97 187	-348 876
Finansinntekter og finanskostnader			
Annen renteinntekt		20	1 030
Annen finansinntekt			2 581
Sum finansinntekter		20	3 612
Annen rentekostnad		327	434
Annen finanskostnad		292	336
Sum finanskostnader		619	770
Netto finans		-599	2 842
Ordinært resultat før skattekostnad		-97 786	-346 034
Ordinært resultat etter skattekostnad		-97 786	-346 034
Årsresultat		-97 786	-346 034
Årsresultat etter minoritetsinteresser		-97 786	-346 034
Overføringer og disponeringer			
Udekket tap	3,5	-97 786	-346 034
Sum overføringer og disponeringer		-97 786	-346 034



Organisasjonsnr: 915 235 727
YOURWAY AS

BALANSE

Beløp i: NOK	Note	2021	2020
--------------	------	------	------

BALANSE - EIENDELER

Anleggsmidler Immaterielle eiendeler

Varige driftsmidler

Driftsløsøre, inventar, verktøy, kontorm.	2	3 113	30 856
Sum varige driftsmidler		3 113	30 856

Finansielle anleggsmidler

Andre langsiktige fordringer		20 000	40 720
Sum finansielle anleggsmidler		20 000	40 720

Sum anleggsmidler		23 113	71 576
--------------------------	--	---------------	---------------

Omløpsmidler

Varer

Fordringer

Kundefordringer		11 150	16 656
Andre kortsiktige fordringer		346 896	2 000
Sum fordringer		358 046	18 656

Bankinnskudd, kontanter og lignende

Bankinnskudd, kontanter o. l.		522 916	251 333
Sum bankinnskudd, kontanter og lignende		522 916	251 333

Sum omløpsmidler		880 962	269 989
-------------------------	--	----------------	----------------

SUM EIENDELER		904 075	341 564
----------------------	--	----------------	----------------

BALANSE - EGENKAPITAL OG GJELD

Egenkapital

Innskutt egenkapital

Selskapskapital	5,6	30 000	30 000
Sum innskutt egenkapital		30 000	30 000

Opptjent egenkapital

Udekket tap	5	886 368	788 582
Sum opptjent egenkapital		-886 368	-788 582



Sum egenkapital	-856 368	-758 582
Sum langsiktig gjeld	0	0
Kortsiktig gjeld		
Leverandørgjeld 7	112 254	98 921
Skyldig offentlige avgifter		86 877
Kortsiktig konserngjeld	750 000	
Annen kortsiktig gjeld	898 189	914 348
Sum kortsiktig gjeld	1 760 443	1 100 147
Sum gjeld	1 760 443	1 100 147
SUM EGENKAPITAL OG GJELD	904 075	341 564



Organisasjonsnr: 915 235 727
YOURWAY AS

NOTEOPPLYSNINGER - SELSKAP - alle poster oppgitt i hele tall

Note

Antall årsverk i regnskapsåret
0.00

<u>Sum</u>	<u>Beløp</u>
<u>Balanseført verdi 31.12.</u>	<u>Varige driftsmidler Immaterielle eiend.</u>

Konsernregnskap

Morselskapet sitt navn

Forretningskontor for morselskapet

Begrunnelse for at datterselskap er utelatt fra konsolideringen

Konsern, tilknyttet selskap m.v. - fordringer og gjeld

Fordringer

<u>Samlet beløp - tilknyttet selskap</u>	<u>Årets</u>	<u>Fjorårets</u>
--	--------------	------------------

<u>Samlet beløp - foretak i samme konsern</u>	<u>Årets</u>	<u>Fjorårets</u>
---	--------------	------------------

<u>Samlet beløp - foretak i samme konsern</u>	<u>Årets</u>	<u>Fjorårets</u>
---	--------------	------------------

<u>Samlet beløp - felles kontrollert virksomhet</u>	<u>Årets</u>	<u>Fjorårets</u>
---	--------------	------------------

<u>Pantstillelse</u>	<u>Beløp</u>
----------------------	--------------

<u>Beholdning av egne aksjer</u>	<u>Antall</u>	<u>Pålydende</u>	<u>Andel av aksjek.</u>
----------------------------------	---------------	------------------	-------------------------



Note

Lån og sikkerhetsstillelse til medlemmer

Er det gitt lån eller sikkerhetsstillelse til ledende personer: Nei

Opplysninger om:

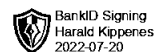
Medlemmer av:

Mer om lån og sikkerhetsstillelse

Note

Noteopplysninger ut over minimumskravene for små foretak

Fullstendige noteopplysninger fremkommer av vedlagte PDF-dokument



**Årsregnskap 2021
for**

Yourway AS

Foretaksnr. 915235727

Regnskapet er utarbeidet av

 **INTUNOR®**

Autorisert regnskapsførerselskap



Yourway AS

**Resultatregnskap**

	Note	2021	2020
DRIFTSINNEKTER OG DRIFTSKOSTNADER			
Driftsinntekter			
Salgsinntekt		3 006 731	705 698
Annen driftsinntekt		1 045 600	70
Sum driftsinntekter		4 052 331	705 768
Driftskostnader			
Varekostnad		3 271 664	496 350
Lønnskostnad	1	397 101	144 672
Avskrivning på varige driftsmidler	2	27 743	31 602
Annen driftskostnad	1	453 010	382 020
Sum driftskostnader		4 149 517	1 054 643
DRIFTSRESULTAT		(97 187)	(348 876)
FINANSINNEKTER OG FINANSKOSTNADER			
Finansinntekter			
Annen renteinntekt		20	1 030
Annen finansinntekt		0	2 581
Sum finansinntekter		20	3 612
Finanskostnader			
Annen rentekostnad		327	434
Annen finanskostnad		292	336
Sum finanskostnader		619	770
NETTO FINANSPOSTER		(599)	2 842
ORDINÆRT RES. FØR SKATTEKOSTNAD		(97 786)	(346 034)
Skattekostnad på ordinært resultat	3,4	0	0
ORDINÆRT RESULTAT		(97 786)	(346 034)
ARSRESULTAT		(97 786)	(346 034)
OVERF. OG DISPONERINGER			
Fremføring av udekket tap	3,5	(97 786)	(346 034)
SUM OVERF. OG DISP.		(97 786)	(346 034)



Yourway AS



Balanse pr. 31.12.2021

	Note	31.12.2021	31.12.2020
EIENDELER			
ANLEGGSMIDLER			
Varige driftsmidler			
Driftsløsøre, inventar, verktøy, kontorm.	2	3 113	30 856
Sum varige driftsmidler		3 113	30 856
Finansielle anleggsmidler			
Andre langsiktige fordringer		20 000	40 720
Sum finansielle anleggsmidler		20 000	40 720
SUM ANLEGGSMIDLER		23 113	71 576
OMLØPSMIDLER			
Fordringer			
Kundefordringer		11 150	16 656
Andre kortsiktige fordringer		346 896	2 000
Sum fordringer		358 046	18 656
Bankinnskudd, kontanter o.l.		522 916	251 333
SUM OMLØPSMIDLER		880 962	269 989
SUM EIENDELER		904 075	341 564



Yourway AS



Balanse pr. 31.12.2021

	Note	31.12.2021	31.12.2020
EGENKAPITAL OG GJELD			
EGENKAPITAL			
Innskutt egenkapital			
Selskapskapital	5,6	30 000	30 000
Sum innskutt egenkapital		30 000	30 000
Opptjent egenkapital			
Udekket tap	5	(886 368)	(788 582)
Sum opptjent egenkapital		(886 368)	(788 582)
SUM EGENKAPITAL		(856 368)	(758 582)
GJELD			
KORTSIKTIG GJELD			
Leverandørgjeld	7	112 254	98 921
Skyldig offentlige avgifter		0	86 877
Kortsiktig gjeld til konsernselskap		750 000	0
Annen kortsiktig gjeld		898 189	914 348
SUM KORTSIKTIG GJELD		1 760 443	1 100 147
SUM GJELD		1 760 443	1 100 147
SUM EGENKAPITAL OG GJELD		904 075	341 564

Oslo, 30.06.2022

Harald Kippenes
Daglig leder/styremedlem



Noter 2021

Regnskapsprinsipper:

Årsregnskapet er satt opp i samsvar med regnskapsloven og god regnskapsskikk for små foretak.

Omløpsmidler og kortsiktig gjeld

Omløpsmidler og kortsiktig gjeld omfatter normalt poster som forfaller til betaling innen ett år etter siste dag i regnskapsåret, samt poster som knytter seg til varekretsløpet. Omløpsmidler vurderes til laveste verdi av anskaffelseskost og antatt virkelig verdi (Laveste verdis prinsipp).

Anleggsmidler og langsiktig gjeld

Anleggsmidler omfatter eiendeler bestemt til varig eie og bruk for virksomheten. Anleggsmidler er vurdert til anskaffelseskost. Varige driftsmidler føres opp i balansen og avskrives lineært over driftsmidlets forventede økonomiske levetid. Levetid fremkommer av de avskrivningssatsene som er angitt i noteopplysningene. Varige driftsmidler nedskrives til virkelig verdi ved verdifall som forventes ikke å være av forbigående art. Nedskrivninger blir reversert når grunnlaget for nedskrivningen ikke lenger finnes å være til stede. Langsiktig gjeld er gjeld som ikke faller inn under definisjonen av kortsiktig gjeld.

Inntektsføring

Inntektsføring ved salg av varer skjer på leveringstidspunktet. Tjenester inntektsføres i takt med utførelsen. Andelen av salgsinntekter som knytter seg til fremtidige serviceytelser, balanseføres som uopptjent inntekt ved salget og inntektsføres deretter i takt med levering av ytelsene.

Fordringer

Kundefordringer føres opp i balansen til pålydende etter fradrag for avsetning til påregnelig tap. Avsetning til påregnelig tap gjøres på grunnlag av en individuell vurdering av de enkelte fordringene. I tillegg gjøres det for øvrige kundefordringer en uspesifisert avsetning for å dekke antatt tap.

Andre fordringer er også gjenstand for en tilsvarende vurdering.

Skatt

Skattekostnaden i resultatregnskapet omfatter periodens betalbare skatt som blir utlignet og forfaller til betaling i neste regnskapsår i tillegg til endring i utsatt skatt. Utsatt skatt er beregnet med skattesatsen ved utgangen av regnskapsåret (22 %) på grunnlag av skattereduserende og skatteøkende midlertidige forskjeller som eksisterer mellom regnskapsmessige og skattemessige verdier. I beregningen er det også medtatt skattemessig framførbart underskudd ved regnskapsårets utgang. Skatteøkende og skattereduserende midlertidige forskjeller som reverserer eller kan reversere i samme periode er utlignet og nettoført.

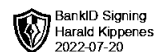
Eventuell utsatt skatt på merverdier i forbindelse med oppkjøp av datterselskap blir ikke utlignet.

Pensjonsforpliktelser

Pensjonsforpliktelser finansiert over driften er beregnet og ført opp i balansen som en gjeldspost under avsetning for forpliktelser. Pensjonsordninger finansiert via sikrede ordninger er ikke balanseført. Pensjonspremien som pensjonskostnad og føres opp sammen med lønnskostnader. Forskuddsbetalt premie i form av innbetaling til premiefond blir ført opp i balansen under posten andre fordringer. Avkastning på premiefondet blir i resultatregnskapet oppført som en reduksjon av pensjonskostnadene.



Yourway AS



Noter 2021

Note 1 - Lønnskostnad

Spesifikasjon av lønnskostnader

	I år	I fjor
Lønn	348 029	142 441
Arbeidsgiveravgift	49 072	17 399
Pensjonskostnader	3 264	0
Andre lønnsrelaterte ytelser	8 958	-15 167
Totalt	397 101	144 672

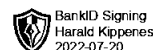
Note 2 - Avskrivning på varige driftsmidler

Driftsløsøre,
inventar, verktøy,
kontorm.

Anskaffelseskost pr. 1/1	111 005
+ Tilgang	0
- Avgang	0
Anskaffelseskost pr. 31/12	111 005
Akk. av/hedskr. pr 1/1	80 149
+ Ordinære avskrivninger	27 743
+ Avskr. på oppskrivning	0
- Tilbakeført avskrivning	0
+ Ekstraord nedskrivninger	0
Akk. av/hedskr. pr. 31/12	107 892
Balansført verdi pr 31/12	3 113
Prosentstans for ord.avskr	33-33



Yourway AS



Noter 2021

Note 3 - Skattekostnad på ordinært resultat

Spesifikasjon av årets skattegrunnlag:

Resultat før skattekostnader	-97 786
+ Permanente og andre forskjeller	0
+ Endring i midlertidige forskjeller	39 336
= Inntekt	-58 450

Spesifikasjon av årets skattekostnad:

Beregnet skatt av årets resultat	0
= Sum betalbar skatt	0
+/- Endring i utsatt skatt / utsatt skattefordel	0
= Ordinær skattekostnad	0
Skattesats i inntektsåret	22

Betalbar skatt i balansen består av

Sum betalbar skatt	0
= Betalbar skatt i balansen	0

Note 4 - Utsatt skatt

Utsatt skatt/utsatt skattefordel

	2021	2020
+ Driftsmidler inkl. goodwill	-43 395	-27 279
+ Utestående fordringer	-2 500	0
+ Pensjonspremie/- forpliktelse	0	20 720
- Skattem. fremf. underskudd som utlignes	925 989	867 539
= Grunnlag utsatt skatt	-971 884	-874 098
Utsatt skatt	0	0
Negativt grunnlag utsatt skatt	971 884	874 098
= Grunnlag utsatt skattefordel	971 884	874 098
Utsatt skattefordel	213 814	192 302
Grunnlag ikke bokført utsatt skattefordel	971 884	874 100
Ikke bokført utsatt skattefordel	213 814	192 302
Bokført utsatt skattefordel	0	0

Note 5 - Annen egenkapital

Noter for Yourway AS

Organisasjonsnr. 915235727



Yourway AS



Noter 2021

	Aksjekapital / selskapskapital	Annen egenkapital	Sum egenkapital
Pr 1.1.	30 000	-788 582	-758 582
Anvendt til årsresultat		-97 786	-97 786
Pr 31.12.	30 000	-886 368	-856 368

Tapt Egenkapital

Vi gjør også oppmerksom på at selskapets egenkapital er tapt pr 31.12.2021 og viser til daglig leders og styret ansvar for selskapets økonomiske situasjon og deres handleplikt når egenkapitalen er tapt, jfr Aksjeloven §3-5 Handleplikt ved tapt egenkapital.

Hendelse etter balansedagen

Selskapet ble hardt rammet av Covid-19, grunnet restriksjoner og smittevern knyttet til dette. Det er gjort en rekke grep for å sikre finansiering og sikre videre drift. Styret mener at de tiltak som er gjort, samt eventuelle nye nødvendige tiltak, vil være tilstrekkelig for å sikre videre drift av selskapet.

Note 6 - Selskapskapital

Selskapet har 1 000 aksjer hver pålydende kr 30, samlet aksjekapital utgjør kr 30 000. Selskapet har kun en aksjeklasse.

Aksjonærens navn	Antall aksjer
Kippenes AS	1 000

Selskapets daglig leder/styremedlem har en indirekte eierandel på 100% gjennom Kippenes AS.

Note 7 - Gjeld til kredittinstitusjoner

	2021	2020
First Card	10 323	34 732



Yourway AS

Noter 2021

Regnskapsprinsipper:

Årsregnskapet er satt opp i samsvar med regnskapsloven og god regnskapsskikk for små foretak.

Omløpsmidler og kortsiktig gjeld

Omløpsmidler og kortsiktig gjeld omfatter normalt poster som forfaller til betaling innen ett år etter siste dag i regnskapsåret, samt poster som knytter seg til varekretsløpet. Omløpsmidler vurderes til laveste verdi av anskaffelseskost og antatt virkelig verdi (Laveste verdis prinsipp).

Anleggsmidler og langsiktig gjeld

Anleggsmidler omfatter eiendeler bestemt til varig eie og bruk for virksomheten. Anleggsmidler er vurdert til anskaffelseskost. Varige driftsmidler føres opp i balansen og avskrives lineært over driftsmidlets forventede økonomiske levetid. Levetid fremkommer av de avskrivningssatsene som er angitt i noteopplysningene. Varige driftsmidler nedskrives til virkelig verdi ved verdifall som forventes ikke å være av forbigående art. Nedskrivninger blir reversert når grunnlaget for nedskrivningen ikke lenger finnes å være til stede. Langsiktig gjeld er gjeld som ikke faller inn under definisjonen av kortsiktig gjeld.

Inntektsføring

Inntektsføring ved salg av varer skjer på leveringstidspunktet. Tjenester inntektsføres i takt med utførelsen. Andelen av salgsinntekter som knytter seg til fremtidige serviceytelser, balanseføres som uopptjent inntekt ved salget og inntektsføres deretter i takt med levering av ytelsene.

Fordringer

Kundefordringer føres opp i balansen til pålydende etter fradrag for avsetning til påregnelig tap. Avsetning til påregnelig tap gjøres på grunnlag av en individuell vurdering av de enkelte fordringene. I tillegg gjøres det for øvrige kundefordringer en uspesifisert avsetning for å dekke antatt tap.

Andre fordringer er også gjenstand for en tilsvarende vurdering.

Skatt

Skattekostnaden i resultatregnskapet omfatter periodens betalbare skatt som blir utlignet og forfaller til betaling i neste regnskapsår i tillegg til endring i utsatt skatt. Utsatt skatt er beregnet med skattesatsen ved utgangen av regnskapsåret (22 %) på grunnlag av skattereduserende og skatteøkende midlertidige forskjeller som eksisterer mellom regnskapsmessige og skattemessige verdier. I beregningen er det også medtatt skattemessig framførbart underskudd ved regnskapsårets utgang. Skatteøkende og skattereduserende midlertidige forskjeller som reverserer eller kan reversere i samme periode er utlignet og nettoført.

Eventuell utsatt skatt på merverdier i forbindelse med oppkjøp av datterselskap blir ikke utlignet.

Pensjonsforpliktelser

Pensjonsforpliktelser finansiert over driften er beregnet og ført opp i balansen som en gjeldspost under avsetning for forpliktelser. Pensjonsordninger finansiert via sikrede ordninger er ikke balanseført. Pensjonspremien som pensjonskostnad og føres opp sammen med lønnskostnader. Forskuddsbetalt premie i form av innbetaling til premiefond blir ført opp i balansen under posten andre fordringer. Avkastning på premiefondet blir i resultatregnskapet oppført som en reduksjon av pensjonskostnadene.



Yourway AS

Noter 2021

Note 1 - Lønnskostnad

Spesifikasjon av lønnskostnader

	I år	I fjor
Lønn	348 029	142 441
Arbeidsgiveravgift	49 072	17 399
Pensjonskostnader	3 264	0
Andre lønnsrelaterte ytelser	8 958	-15 167
Totalt	397 101	144 672

Note 2 - Avskrivning på varige driftsmidler

Driftsløsøre,
inventar, verkøy,
kontorm.

Anskaffelseskost pr. 1/1	111 005
+ Tilgang	0
- Avgang	0
Anskaffelseskost pr. 31/12	111 005
Akk. av/hedskr. pr 1/1	80 149
+ Ordinære avskrivninger	27 743
+ Avskr. på oppskrivning	0
- Tilbakeført avskrivning	0
+ Ekstraord nedskrivninger	0
Akk. av/hedskr. pr. 31/12	107 892
Balansført verdi pr 31/12	3 113
Prosentstatts for ord.avskr	33-33



Yourway AS

Noter 2021

Note 3 - Skattekostnad på ordinært resultat

Spesifikasjon av årets skattegrunnlag:

Resultat før skattekostnader	-97 786
+ Permanente og andre forskjeller	0
+ Endring i midlertidige forskjeller	39 336
= Inntekt	-58 450

Spesifikasjon av årets skattekostnad:

Beregnet skatt av årets resultat	0
= Sum betalbar skatt	0
+/- Endring i utsatt skatt / utsatt skattefordel	0
= Ordinær skattekostnad	0
Skattesats i inntektsåret	22

Betalbar skatt i balansen består av

Sum betalbar skatt	0
= Betalbar skatt i balansen	0

Note 4 - Utsatt skatt

Utsatt skatt/utsatt skattefordel

	2021	2020
+ Driftsmidler inkl. goodwill	-43 395	-27 279
+ Utestående fordringer	-2 500	0
+ Pensjonspremie/- forpliktelse	0	20 720
- Skattem. fremf. underskudd som utlignes	925 989	867 539
= Grunnlag utsatt skatt	-971 884	-874 098
Utsatt skatt	0	0
Negativt grunnlag utsatt skatt	971 884	874 098
= Grunnlag utsatt skattefordel	971 884	874 098
Utsatt skattefordel	213 814	192 302
Grunnlag ikke bokført utsatt skattefordel	971 884	874 100
Ikke bokført utsatt skattefordel	213 814	192 302
Bokført utsatt skattefordel	0	0

Note 5 - Annen egenkapital

Noter for Yourway AS

Organisasjonsnr. 915235727



Yourway AS

Noter 2021

	Aksjekapital / selskapskapital	Annen egenkapital	Sum egenkapital
Pr 1.1.	30 000	-788 582	-758 582
Anvendt til årsresultat		-97 786	-97 786
Pr 31.12.	30 000	-886 368	-856 368

Tapt Egenkapital

Vi gjør også oppmerksom på at selskapets egenkapital er tapt pr 31.12.2021 og viser til daglig leders og styret ansvar for selskapets økonomiske situasjon og deres handleplikt når egenkapitalen er tapt, jfr Aksjeloven §3-5 Handleplikt ved tapt egenkapital.

Hendelse etter balansedagen

Selskapet ble hardt rammet av Covid-19, grunnet restriksjoner og smittevern knyttet til dette. Det er gjort en rekke grep for å sikre finansiering og sikre videre drift. Styret mener at de tiltak som er gjort, samt eventuelle nye nødvendige tiltak, vil være tilstrekkelig for å sikre videre drift av selskapet.

Note 6 - Selskapskapital

Selskapet har 1 000 aksjer hver pålydende kr 30, samlet aksjekapital utgjør kr 30 000. Selskapet har kun en aksjeklasse.

Aksjonærens navn	Antall aksjer
Kippenes AS	1 000

Selskapets daglig leder/styremedlem har en indirekte eierandel på 100% gjennom Kippenes AS.

Note 7 - Gjeld til kredittinstitusjoner

	2021	2020
First Card	10 323	34 732



Yourway AS

Resultatregnskap

	Note	2021	2020
DRIFTSINNEKTER OG DRIFTSKOSTNADER			
Driftsinntekter			
Salgsinntekt		3 006 731	705 698
Annen driftsinntekt		1 045 600	70
Sum driftsinntekter		4 052 331	705 768
Driftskostnader			
Varekostnad		3 271 664	496 350
Lønnskostnad	1	397 101	144 672
Avskrivning på varige driftsmidler	2	27 743	31 602
Annen driftskostnad	1	453 010	382 020
Sum driftskostnader		4 149 517	1 054 643
DRIFTSRESULTAT		(97 187)	(348 876)
FINANSINNEKTER OG FINANSKOSTNADER			
Finansinntekter			
Annen renteinntekt		20	1 030
Annen finansinntekt		0	2 581
Sum finansinntekter		20	3 612
Finanskostnader			
Annen rentekostnad		327	434
Annen finanskostnad		292	336
Sum finanskostnader		619	770
NETTO FINANSPOSTER		(599)	2 842
ORDINÆRT RES. FØR SKATTEKOSTNAD		(97 786)	(346 034)
Skattekostnad på ordinært resultat	3,4	0	0
ORDINÆRT RESULTAT		(97 786)	(346 034)
ÅRSRESULTAT		(97 786)	(346 034)
OVERF. OG DISPONERINGER			
Fremføring av udekket tap	3,5	(97 786)	(346 034)
SUM OVERF. OG DISP.		(97 786)	(346 034)



Yourway AS

Balanse pr. 31.12.2021

	Note	31.12.2021	31.12.2020
EIENDELER			
ANLEGGSMIDLER			
Varige driftsmidler			
Driftsløsøre, inventar, verktøy, kontorm.	2	3 113	30 856
Sum varige driftsmidler		3 113	30 856
Finansielle anleggsmidler			
Andre langsiktige fordringer		20 000	40 720
Sum finansielle anleggsmidler		20 000	40 720
SUM ANLEGGSMIDLER		23 113	71 576
OMLØPSMIDLER			
Fordringer			
Kundefordringer		11 150	16 656
Andre kortsiktige fordringer		346 896	2 000
Sum fordringer		358 046	18 656
Bankinnskudd, kontanter o.l.		522 916	251 333
SUM OMLØPSMIDLER		880 962	269 989
SUM EIENDELER		904 075	341 564



Yourway AS

Balanse pr. 31.12.2021

	Note	31.12.2021	31.12.2020
EGENKAPITAL OG GJELD			
EGENKAPITAL			
Innskutt egenkapital			
Selskapskapital	5,6	30 000	30 000
Sum innskutt egenkapital		30 000	30 000
Opptjent egenkapital			
Udekket tap	5	(886 368)	(788 582)
Sum opptjent egenkapital		(886 368)	(788 582)
SUM EGENKAPITAL		(856 368)	(758 582)
GJELD			
KORTSIKTIG GJELD			
Leverandørgjeld	7	112 254	98 921
Skyldig offentlige avgifter		0	86 877
Kortsiktig gjeld til konsernselskap		750 000	0
Annen kortsiktig gjeld		898 189	914 348
SUM KORTSIKTIG GJELD		1 760 443	1 100 147
SUM GJELD		1 760 443	1 100 147
SUM EGENKAPITAL OG GJELD		904 075	341 564

Oslo, 30.06.2022

Harald Kippenes
Daglig leder/styremedlem



**Årsregnskap 2021
for**

Yourway AS

Foretaksnr. 915235727

Regnskapet er utarbeidet av

 **INTUNOR®**

Autorisert regnskapsførerselskap

