



## ÅRSREGNSKAPET FOR REGNSKAPSÅRET 2022 - GENERELL INFORMASJON

### Enheten

Organisasjonsnummer: 916 146 647  
Organisasjonsform: Aksjeselskap  
Foretaksnavn: SOTRA BRUK AS  
Forretningsadresse: Tellnes Næringspark 3  
5357 FJELL

### Regnskapsår

Årsregnskapets periode: 01.01.2022 - 31.12.2022

### Konsern

Morselskap i konsern: Nei

### Regnskapsregler

Regler for små foretak benyttet: Ja  
Benyttet ved utarbeidelsen av årsregnskapet til selskapet: Regnskapslovens alminnelige regler

### Årsregnskapet fastsatt av kompetent organ

Bekreftet av representant for selskapet: Per-Atle Tellnes  
Dato for fastsettelse av årsregnskapet: 12.05.2023

### Grunnlag for avgivelse

År 2022: Årsregnskapet er elektronisk innlevert  
År 2021: Tall er hentet fra elektronisk innlevert årsregnskap fra 2022

*Det er ikke krav til at årsregnskapet m.v. som sendes til Regnskapsregisteret er undertegnet. Kontrollen på at dette er utført ligger hos revisor/enhetens øverste organ. Sikkerheten ivaretas ved at innsender har rolle/rettighet for innsending av årsregnskapet via Altinn, og ved at det bekreftes at årsregnskapet er fastsatt av kompetent organ.*

Brønnøysundregistrene, 09.06.2024



## Resultatregnskap

Beløp i: NOK	Note	2022	2021
<b>RESULTATREGNSKAP</b>			
<b>Inntekter</b>			
Salgsinntekt		28 615 108	34 324 513
<b>Sum inntekter</b>	1	<b>28 615 108</b>	<b>34 324 513</b>
<b>Kostnader</b>			
Varekostnad		20 005 611	24 817 105
Lønnskostnad	2	5 411 483	5 432 549
Avskrivning av driftsmidler og immaterielle eiendeler	3	363 412	668 187
Annen driftskostnad		3 187 461	2 870 384
<b>Sum kostnader</b>		<b>28 967 967</b>	<b>33 788 225</b>
<b>Driftsresultat</b>		<b>-352 858</b>	<b>536 288</b>
<b>Finansinntekter og finanskostnader</b>			
Annen renteinntekt		58 816	6 814
Annen finansinntekt		30 553	24 325
<b>Sum finansinntekter</b>		<b>89 369</b>	<b>31 139</b>
Annen rentekostnad			121
Annen finanskostnad		92 127	90 455
<b>Sum finanskostnader</b>		<b>92 127</b>	<b>90 576</b>
<b>Netto finans</b>		<b>-2 758</b>	<b>-59 436</b>
<b>Ordinært resultat før skattekostnad</b>		<b>-355 616</b>	<b>476 851</b>
Skattekostnad på resultat	4	-80 714	112 641
<b>Ordinært resultat etter skattekostnad</b>		<b>-274 902</b>	<b>364 210</b>
<b>Årsresultat</b>		<b>-274 902</b>	<b>364 210</b>
<b>Årsresultat etter minoritetsinteresser</b>		<b>-274 902</b>	<b>364 210</b>
<b>Totalresultat</b>		<b>-274 902</b>	<b>364 210</b>
<b>Overføringer og disponeringer</b>			



## Resultatregnskap

<b>Beløp i: NOK</b>	<b>Note</b>	<b>2022</b>	<b>2021</b>
Endring annen egenkapital	5	-274 902	364 211
<b>Sum overføringer og disponeringer</b>		<b>-274 902</b>	<b>364 211</b>



## Balanse

Beløp i: NOK	Note	2022	2021
<b>BALANSE - EIENDELER</b>			
<b>Anleggsmidler</b>			
<b>Immaterielle eiendeler</b>			
Utsatt skattefordel	4		
<b>Varige driftsmidler</b>			
Tomter, bygninger o.a. fast eiendom	3, 6		1 161 872
Maskiner og anlegg	3, 6	878 059	1 154 771
Driftsløsøre, inventar o.a. utstyr	3, 6	272 230	358 930
<b>Sum varige driftsmidler</b>		<b>1 150 289</b>	<b>2 675 573</b>
<b>Finansielle anleggsmidler</b>			
Investeringer i aksjer og andeler		2 000	2 000
<b>Sum finansielle anleggsmidler</b>		<b>2 000</b>	<b>2 000</b>
<b>Sum anleggsmidler</b>		<b>1 152 289</b>	<b>2 677 573</b>
<b>Omløpsmidler</b>			
<b>Varer</b>			
<b>Sum varer</b>	6	<b>6 977 853</b>	<b>6 565 324</b>
<b>Fordringer</b>			
Kundefordringer	6	603 124	778 235
Andre kortsiktige fordringer		6 967 097	5 239 267
<b>Sum fordringer</b>		<b>7 570 221</b>	<b>6 017 502</b>
<b>Bankinnskudd, kontanter og lignende</b>			
Bankinnskudd, kontanter o.l.		8 645	10 081
<b>Sum bankinnskudd, kontanter og lignende</b>		<b>8 645</b>	<b>10 081</b>
<b>Sum omløpsmidler</b>		<b>14 556 720</b>	<b>12 592 906</b>
<b>SUM EIENDELER</b>		<b>15 709 009</b>	<b>15 270 479</b>

## BALANSE - EGENKAPITAL OG GJELD



## Balanse

Beløp i: NOK	Note	2022	2021
<b>Egenkapital</b>			
<b>Innskutt egenkapital</b>			
Aksjekapital	7, 8	220 000	220 000
Annen innskutt egenkapital	5	6 208 262	6 152 102
<b>Sum innskutt egenkapital</b>		<b>6 428 262</b>	<b>6 372 102</b>
<b>Opptjent egenkapital</b>			
Annen egenkapital	5	8 021 716	8 296 618
<b>Sum opptjent egenkapital</b>		<b>8 021 716</b>	<b>8 296 618</b>
<b>Sum egenkapital</b>		<b>14 449 978</b>	<b>14 668 720</b>
<b>Gjeld</b>			
<b>Langsiktig gjeld</b>			
Utsatt skatt	4	176 875	236 115
<b>Sum avsetninger for forpliktelser</b>		<b>176 875</b>	<b>236 115</b>
<b>Annen langsiktig gjeld</b>			
<b>Sum langsiktig gjeld</b>		<b>176 875</b>	<b>236 115</b>
<b>Kortsiktig gjeld</b>			
Leverandørgjeld		1 030 170	116 714
Betalbar skatt	4	85	121 084
Skyldig offentlige avgifter			
Annen kortsiktig gjeld	2	51 901	127 846
<b>Sum kortsiktig gjeld</b>		<b>1 082 155</b>	<b>365 644</b>
<b>Sum gjeld</b>		<b>1 259 030</b>	<b>601 759</b>
<b>SUM EGENKAPITAL OG GJELD</b>		<b>15 709 009</b>	<b>15 270 479</b>
<b>POSTER UTENOM BALANSEN</b>			
Pantstillelser	6	8 731 267	9 919 131



## Brønnøysundregistrene

### ÅRSREGNSKAP FOR REGNSKAPSÅRET 2022 - GENERELL INFORMASJON

Journalnummer: 2023 409760

#### Enheten

Organisasjonsnummer: 916 146 647  
Organisasjonsform: Aksjeselskap  
Foretaksnavn: SOTRA BRUK AS  
Forretningsadresse: Tellnes Næringspark 3  
5357 FJELL

#### Regnskapsår

Årsregnskapets periode: 01.01.2022 - 31.12.2022

#### Konsern

Morselskap i konsern: Nei

#### Regnskapsregler

Regler for små foretak benyttet: Ja  
Benyttet ved utarbeidelsen av  
årsregnskapet til selskapet: Regnskapslovens alminnelige regler

#### Årsregnskapet fastsatt av kompetent organ

Bekreftet av representant for selskapet: Per-Atle Tellnes  
Dato for fastsettelse av årsregnskapet: 12.05.2023

#### Grunnlag for avgivelse

År 2022: Årsregnskap er elektronisk innlevert.  
År 2021: Tall er hentet fra elektronisk innlevert årsregnskap fra 2022.

*Det er ikke krav til at årsregnskapet m.v. som sendes til Regnskapsregisteret er undertegnet. Kontrollen på at dette er utført ligger hos revisor/enhetens øverste organ. Sikkerheten ivaretas ved at innsender har rolle/rettighet for innsending av årsregnskapet via Altinn, og ved at det bekreftes at årsregnskapet er fastsatt av kompetent organ.*

Brønnøysundregistrene, 27.05.2023



Organisasjonsnr: 916 146 647  
SOTRA BRUK AS

## RESULTATREGNSKAP

<b>Beløp i: NOK</b>	<b>Note</b>	<b>2022</b>	<b>2021</b>
<b>RESULTATREGNSKAP</b>			
<b>Inntekter</b>			
Salgsinntekt		28 615 108	34 324 513
<b>Sum inntekter</b>	<b>1</b>	<b>28 615 108</b>	<b>34 324 513</b>
<b>Kostnader</b>			
Varekostnad		20 005 611	24 817 105
Lønnskostnad	2	5 411 483	5 432 549
Avskrivning av driftsmidler og immaterielle eiendeler	3	363 412	668 187
Annen driftskostnad		3 187 461	2 870 384
<b>Sum kostnader</b>		<b>28 967 967</b>	<b>33 788 225</b>
<b>Driftsresultat</b>		<b>-352 858</b>	<b>536 288</b>
<b>Finansinntekter og finanskostnader</b>			
Annen renteinntekt		58 816	6 814
Annen finansinntekt		30 553	24 325
<b>Sum finansinntekter</b>		<b>89 369</b>	<b>31 139</b>
Annen rentekostnad			121
Annen finanskostnad		92 127	90 455
<b>Sum finanskostnader</b>		<b>92 127</b>	<b>90 576</b>
<b>Netto finans</b>		<b>-2 758</b>	<b>-59 436</b>
<b>Ordinært resultat før skattekostnad</b>			
Skattekostnad på resultat	4	-80 714	112 641
<b>Ordinært resultat etter skattekostnad</b>		<b>-274 902</b>	<b>364 210</b>
<b>Årsresultat</b>		<b>-274 902</b>	<b>364 210</b>
<b>Årsresultat etter minoritetsinteresser</b>		<b>-274 902</b>	<b>364 210</b>
<b>Totalresultat</b>		<b>-274 902</b>	<b>364 210</b>
<b>Overføringer og disponeringer</b>			
Endring annen egenkapital	5	-274 902	364 211
<b>Sum overføringer og disponeringer</b>		<b>-274 902</b>	<b>364 211</b>



Organisasjonsnr: 916 146 647  
SOTRA BRUK AS

## BALANSE

<u>Beløp i: NOK</u>	<u>Note</u>	<u>2022</u>	<u>2021</u>
<b>BALANSE - EIENDELER</b>			
<b>Anleggsmidler</b>			
<b>Immaterielle eiendeler</b>			
Utsatt skattefordel	4		
<b>Varige driftsmidler</b>			
Tomter, bygninger o.a.			
fast eiendom	3, 6		1 161 872
Maskiner og anlegg	3, 6	878 059	1 154 771
Driftsløsøre, inventar o. a. utstyr	3, 6	272 230	358 930
<b>Sum varige driftsmidler</b>		<b>1 150 289</b>	<b>2 675 573</b>
<b>Finansielle anleggsmidler</b>			
Investeringer i aksjer og andeler		2 000	2 000
<b>Sum finansielle anleggsmidler</b>		<b>2 000</b>	<b>2 000</b>
<b>Sum anleggsmidler</b>		<b>1 152 289</b>	<b>2 677 573</b>
<b>Omløpsmidler</b>			
<b>Varer</b>			
<b>Sum varer</b>	6	<b>6 977 853</b>	<b>6 565 324</b>
<b>Fordringer</b>			
Kundefordringer	6	603 124	778 235
Andre kortsiktige fordringer		6 967 097	5 239 267
<b>Sum fordringer</b>		<b>7 570 221</b>	<b>6 017 502</b>
<b>Bankinnskudd, kontanter og lignende</b>			
Bankinnskudd, kontanter o. l.		8 645	10 081
<b>Sum bankinnskudd, kontanter og lignende</b>		<b>8 645</b>	<b>10 081</b>
<b>Sum omløpsmidler</b>		<b>14 556 720</b>	<b>12 592 906</b>
<b>SUM EIENDELER</b>		<b>15 709 009</b>	<b>15 270 479</b>
<b>BALANSE - EGENKAPITAL OG GJELD</b>			
<b>Egenkapital</b>			
<b>Innskutt egenkapital</b>			
Aksjekapital	7, 8	220 000	220 000



Annen innskutt egenkapital	5	6 208 262	6 152 102
<b>Sum innskutt egenkapital</b>		<b>6 428 262</b>	<b>6 372 102</b>
<b>Opptjent egenkapital</b>			
Annen egenkapital	5	8 021 716	8 296 618
<b>Sum opptjent egenkapital</b>		<b>8 021 716</b>	<b>8 296 618</b>
<b>Sum egenkapital</b>		<b>14 449 978</b>	<b>14 668 720</b>
<b>Gjeld</b>			
<b>Langsiktig gjeld</b>			
Utsatt skatt	4	176 875	236 115
<b>Sum avsetninger for forpliktelseser</b>		<b>176 875</b>	<b>236 115</b>
Annen langsiktig gjeld			
<b>Sum langsiktig gjeld</b>		<b>176 875</b>	<b>236 115</b>
<b>Kortsiktig gjeld</b>			
Leverandørgjeld		1 030 170	116 714
Betalbar skatt	4	85	121 084
Skyldig offentlige avgifter			
Annen kortsiktig gjeld	2	51 901	127 846
<b>Sum kortsiktig gjeld</b>		<b>1 082 155</b>	<b>365 644</b>
<b>Sum gjeld</b>		<b>1 259 030</b>	<b>601 759</b>
<b>SUM EGENKAPITAL OG GJELD</b>		<b>15 709 009</b>	<b>15 270 479</b>
<b>POSTER UTENOM BALANSEN</b>			
Pantstillelser	6	8 731 267	9 919 131



Organisasjonsnr: 916 146 647  
SOTRA BRUK AS

NOTEOPPLYSNINGER - SELSKAP - alle poster oppgitt i hele tall

**Note**

1

Antall årsverk i regnskapsåret  
0.00

Sum Beløp

Balanseført verdi 31.12. Varige driftsmidler Immaterielle eiend.

**Konsernregnskap**

Morselskapet sitt navn

Forretningskontor for morselskapet

**Begrunnelse for at datterselskap er utelatt fra konsolideringen**

Samlet beløp - tilknyttet selskap Årets Fjorårets

Samlet beløp - foretak i samme konsern Årets Fjorårets

Samlet beløp - foretak i samme konsern Årets Fjorårets

Samlet beløp - felles kontrollert virksomhet Årets Fjorårets

Pantstillelse Beløp

Beholdning av egne aksjer Antall Pålydende Andel av aksjek.



**Årsregnskap**

**31.12.2022**

**Sotra Bruk AS**

**Org.nr.: 916 146 647**



## Resultatregnskap

Sotra Bruk AS

<b>Driftsinntekter og driftskostnader</b>	<b>Note</b>	<b>2022</b>	<b>2021</b>
Salgsinntekt		28 615 108	34 324 513
Sum driftsinntekter	<b>1</b>	<b>28 615 108</b>	<b>34 324 513</b>
Varekostnad		20 005 611	24 817 105
Lønnskostnad	<b>2</b>	5 411 483	5 432 549
Avskrivning av driftsmidler og immaterielle eiendeler	<b>3</b>	363 412	668 187
Annen driftskostnad		3 187 461	2 870 384
Sum driftskostnader		<b>28 967 967</b>	<b>33 788 225</b>
Driftsresultat		<b>-352 858</b>	<b>536 288</b>
<b>Finansinntekter og finanskostnader</b>			
Annen renteinntekt		58 816	6 814
Annen finansinntekt		30 553	24 325
Annen rentekostnad		0	121
Annen finanskostnad		92 127	90 455
Resultat av finansposter		<b>-2 758</b>	<b>-59 436</b>
Resultat før skattekostnad		-355 616	476 851
Skattekostnad på resultat	<b>4</b>	-80 714	112 641
Resultat		<b>-274 902</b>	<b>364 210</b>
Årsresultat		<b>-274 902</b>	<b>364 210</b>
<b>Overføringer</b>			
Endring annen egenkapital	<b>5</b>	-274 902	364 211
Sum overføringer		<b>-274 902</b>	<b>364 211</b>



## Balanse

Sotra Bruk AS

Eiendeler	Note	2022	2021
<b>Anleggsmidler</b>			
<b>Immaterielle eiendeler</b>			
<b>Varige driftsmidler</b>			
Tomter, bygninger o.a. fast eiendom	3, 6	0	1 161 872
Maskiner og anlegg	3, 6	878 059	1 154 771
Driftsløsøre, inventar o.a. utstyr	3, 6	272 230	358 930
Sum varige driftsmidler		<u>1 150 289</u>	<u>2 675 573</u>
<b>Finansielle anleggsmidler</b>			
Investeringer i aksjer og andeler		2 000	2 000
Sum finansielle anleggsmidler		<u>2 000</u>	<u>2 000</u>
Sum anleggsmidler		<u>1 152 289</u>	<u>2 677 573</u>
<b>Omløpsmidler</b>			
Lager av varer og annen beholdning	6	6 977 853	6 565 324
<b>Fordringer</b>			
Kundefordringer	6	603 124	778 235
Andre kortsiktige fordringer		6 967 097	5 239 267
Sum fordringer		<u>7 570 221</u>	<u>6 017 502</u>
Bankinnskudd, kontanter o.l.		8 645	10 081
Sum omløpsmidler		<u>14 556 720</u>	<u>12 592 906</u>
Sum eiendeler		<u>15 709 009</u>	<u>15 270 479</u>





## Balanse


### Sotra Bruk AS

Egenkapital og gjeld	Note	2022	2021
<b>Innskutt egenkapital</b>			
Aksjekapital	7, 8	220 000	220 000
Annen innskutt egenkapital	5	<u>6 208 262</u>	<u>6 152 102</u>
Sum innskutt egenkapital		<u><b>6 428 262</b></u>	<u><b>6 372 102</b></u>
<b>Opptjent egenkapital</b>			
Annen egenkapital	5	<u>8 021 716</u>	<u>8 296 618</u>
Sum opptjent egenkapital		<u><b>8 021 716</b></u>	<u><b>8 296 618</b></u>
Sum egenkapital		<u><b>14 449 978</b></u>	<u><b>14 668 720</b></u>
<b>Gjeld</b>			
<b>Avsetning for forpliktelser</b>			
Utsatt skatt	4	<u>176 875</u>	<u>236 115</u>
Sum avsetning for forpliktelser		<u><b>176 875</b></u>	<u><b>236 115</b></u>
<b>Annen langsiktig gjeld</b>			
<b>Kortsiktig gjeld</b>			
Leverandørgjeld		1 030 170	116 714
Betalbar skatt	4	85	121 084
Annen kortsiktig gjeld	2	<u>51 901</u>	<u>127 846</u>
Sum kortsiktig gjeld		<u><b>1 082 155</b></u>	<u><b>365 644</b></u>
Sum gjeld		<u><b>1 259 030</b></u>	<u><b>601 759</b></u>
Sum egenkapital og gjeld		<u><b>15 709 009</b></u>	<u><b>15 270 479</b></u>
Pantstillelser	6	8 731 267	9 919 131

Brattholmen, 20.03.2023  
Styret i Sotra Bruk AS

  
Per-Atle Tellnes  
styreleder

  
Nils Asbjørn Telle  
styremedlem

  
Eivind Forthun  
daglig leder



## Noter til årsregnskapet for 2022 Sotra Bruk AS

### Note 1 Regnskapsprinsipper

I årsregnskapet er alle poster verdsatt og periodisert i overensstemmelse med regnskapslovens bestemmelser og reglene som følger av god regnskapsskikk for små foretak.

#### Klassifisering

Eiendeler bestemt til varig eie eller bruk, samt fordringer med forfall mer enn ett år etter balansedagen er medtatt som anleggsmidler. Øvrige eiendeler er klassifisert som omløpsmidler. Gjeld som forfaller senere enn ett år etter regnskapsperiodens utløp er oppført som langsiktig gjeld.

#### Varige driftsmidler og avskrivninger

Varige driftsmidler er vurdert til historisk kost etter fradrag for bedriftsøkonomiske avskrivninger som er beregnet på grunnlag av kostpris og antatt økonomisk levetid.

#### Varelager

Varelager vurderes til det laveste av anskaffelseskost og netto salgsverdi. Det gjøres fradrag for en regnskapsmessig enblokknedskrivning i %. Anskaffelseskost er innkjøpspris redusert med rabatter og tillagt fraktkostnader.

#### Fordringer

Fordringer er oppført i balansen med fordringens pålydende etter fradrag for konstaterte og forventede tap.

#### Driftsinntekter og kostnader

Inntektsføring skjer etter opptjeningsprinsippet som normalt vil være leveringstidspunktet for varer og tjenester. Kostnader medtas etter sammenstillingsprinsippet, dvs. at kostnader medtas i samme periode som tilhørende inntekter inntektsføres.

#### Valuta

Pengeposter i utenlandsk valuta omregnes til balansedagens kurs. Fordringer og gjeld som er sikret med valutaterminkontrakter, er vurdert til terminkurs.

#### Skattekostnad og utsatt skatt

Skattekostnaden er knyttet til det regnskapsmessige resultat og består av betalbar skatt og endring i netto utsatt skatt. Utsatt skatt i resultatregnskapet er skatt beregnet på endringer i midlertidige forskjeller mellom skattemessige og regnskapsmessige verdier. I stedet for å vise årets skattemessige disposisjoner brutto i regnskapet, bokføres skatteeffekten som en del av årets skattekostnad. Utsatt skatt avsettes som langsiktig gjeld i balansen. I den grad utsatt skattefordel overstiger utsatt skatt, medtas utsatt skattefordel i balansen i hht god regnskapsskikk.



## Note 2 Lønnskostnader, antall ansatte, godtgjørelser, lån til ansatte m.m.

Lønnskostnader	2022	2021
Lønninger	37 757	38 113
Arbeidsgiveravgift	5 324	5 374
Innleid arbeidskraft	5 356 930	5 369 344
Andre ytelser	11 472	19 718
<b>Sum</b>	<b>5 411 483</b>	<b>5 432 549</b>

## Pensjonsforpliktelser

Selskapet leier sine ansatte fra andre selskap i konsernet Telle Gruppen AS. Ansatte har derfor sin pensjonsordning i andre selskap som oppfyller lovens krav.

## Note 3 Anleggsmidler

	Bygninger og tomter	Maskiner og anlegg	Driftsløsøre, inventar ol.	Sum
Anskaffelseskost pr. 01.01.22	1 483 241	1 886 614	1 311 796	4 681 652
- Avgang i året	1 483 241			1 483 241
<b>= Anskaffelseskost 31.12.22</b>	<b>0</b>	<b>1 886 614</b>	<b>1 311 796</b>	<b>3 198 410</b>
Akkumulerte avskrivninger 31.12.22		1 008 555	1 039 567	2 048 121
<b>= Bokført verdi 31.12.22</b>	<b>0</b>	<b>878 059</b>	<b>272 230</b>	<b>1 150 289</b>
Årets ordinære avskrivninger		276 712	86 700	363 412
Økonomisk levetid	0 - 50 år	5 - 10 år	5 - 10 år	
Avskrivningsplan	Lineært	Lineært	Lineært	

## Note 4 Skatt

Årets skattekostnad	2022	2021
Resultatført skatt på ordinært resultat:		
Betalbar skatt	-5 719	120 988
Endring i utsatt skatt	-74 995	-8 347
<b>Skattekostnad ordinært resultat</b>	<b>-80 714</b>	<b>112 641</b>
Skattepliktig inntekt:		
Resultat før skatt	-355 616	476 851
Permanente forskjeller	14 730	9 594
Endring i midlertidige forskjeller	269 276	37 938
Mottatt konsernbidrag	72 000	0
<b>Skattepliktig inntekt</b>	<b>389</b>	<b>524 383</b>
Betalbar skatt i balansen:		
Betalbar skatt på årets resultat	-15 755	121 084
Betalbar skatt på mottatt konsernbidrag	15 840	0
<b>Sum betalbar skatt i balansen</b>	<b>85</b>	<b>121 084</b>

Skatteeffekten av midlertidige forskjeller som har gitt opphav til utsatt skatt og utsatte skattefordeler, spesifisert på typer av midlertidige forskjeller



	2022	2021	Endring
Varige driftsmidler	542 712	651 322	108 610
Fordringer	-100 000	-29 650	70 350
Gevinst – og tapskonto	361 264	451 580	90 316
<b>Sum</b>	<b>803 975</b>	<b>1 073 252</b>	<b>269 276</b>
<b>Grunnlag for utsatt skatt</b>	<b>803 975</b>	<b>1 073 252</b>	<b>269 276</b>
<b>Utsatt skatt (22 %)</b>	<b>176 875</b>	<b>236 115</b>	<b>59 241</b>

## Note 5 Egenkapital

	Aksje- kapital	Annen innskutt egenkapital	Annen egenkapital	Sum egenkapital
Pr. 01.01.2022	220 000	6 152 102	8 296 618	14 668 720
Konsernbidrag		56 160	0	56 160
Årets resultat			-274 902	-274 902
<b>Pr 31.12.2022</b>	<b>220 000</b>	<b>6 208 262</b>	<b>8 021 716</b>	<b>14 449 978</b>

## Note 6 Pantstillelser

Bokført verdi eiendeler stilt som sikkerhet for selskapets og morselskapets gjeld er: kr 8 731 267.

## Note 7 Aksjonærer

Aksjekapitalen i Sotra Bruk AS pr. 31.12 består av:

	Antall	Pålydende	Bokført
Ordinære aksjer	2 200	100,0	220 000
<b>Sum</b>	<b>2 200</b>		<b>220 000</b>

## Eierstruktur

De største aksjonærene i % pr. 31.12 var:

	Ordinære	Eierandel	Stemmeandel
TELLE GRUPPEN AS	2 200	100,0	100,0

## Note 8 Indirekte eierskap i prosent blant medlemmer i styret og daglig leder

Aksjer som indirekte er eiet av medlemmer i styret og daglig leder:

Navn	Verv mv.	Indirekte eierskap i %
Per-Atle Tellnes	Styreleder	15,0 %



## revisorvest

GODKJENT REVISJONSSelskAP

Til generalforsamlingen i Sotra Bruk AS

### Uavhengig revisors beretning

#### Konklusjon

Vi har revidert årsregnskapet for Sotra Bruk AS som viser et underskudd på kr 274 902. Årsregnskapet består av balanse per 31. desember 2022, resultatregnskap for regnskapsåret avsluttet per denne datoen og noter til årsregnskapet, herunder et sammendrag av viktige regnskapsprinsipper.

Etter vår mening

- oppfyller årsregnskapet gjeldende lovkrav, og
- gir årsregnskapet et rettviseende bilde av selskapets finansielle stilling per 31. desember 2022 og av dets resultater for regnskapsåret avsluttet per denne datoen i samsvar med regnskapslovens regler og god regnskapsskikk i Norge.

#### Grunnlag for konklusjonen

Vi har gjennomført revisjonen i samsvar med International Standards on Auditing (ISA-ene). Våre oppgaver og plikter i henhold til disse standardene er beskrevet nedenfor under "Revisors oppgaver og plikter ved revisjonen av årsregnskapet". Vi er uavhengige av selskapet i samsvar med kravene i relevante lover og forskrifter i Norge og International Code of Ethics for Professional Accountants (inkludert internasjonale uavhengighetsstandarder) utstedt av International Ethics Standards Board for Accountants (IESBA-reglene), og vi har overholdt våre øvrige etiske forpliktelser i samsvar med disse kravene. Innhentet revisjonsbevis er etter vår vurdering tilstrekkelig og hensiktsmessig som grunnlag for vår konklusjon.

#### Ledelsens ansvar for årsregnskapet

Styret og daglig leder (ledelsen) er ansvarlige for å utarbeide årsregnskapet og for at det gir et rettviseende bilde i samsvar med regnskapslovens regler og god regnskapsskikk i Norge. Ledelsen er også ansvarlig for slik intern kontroll som den finner nødvendig for å kunne utarbeide et årsregnskap som ikke inneholder vesentlig feilinformasjon, verken som følge av misligheter eller utilsiktede feil.

Ved utarbeidelsen av årsregnskapet må ledelsen ta standpunkt til selskapets evne til fortsatt drift og opplyse om forhold av betydning for fortsatt drift. Forutsetningen om fortsatt drift skal legges til grunn for årsregnskapet så lenge det ikke er sannsynlig at virksomheten vil bli avviklet.

#### Revisors oppgaver og plikter ved revisjonen av årsregnskapet

Vårt mål er å oppnå betryggende sikkerhet for at årsregnskapet som helhet ikke inneholder vesentlig feilinformasjon, verken som følge av misligheter eller utilsiktede feil, og å avgi en revisjonsberetning som inneholder vår konklusjon. Betryggende sikkerhet er en høy grad av sikkerhet, men ingen garanti for at en revisjon utført i samsvar med ISA-ene, alltid vil avdekke vesentlig feilinformasjon. Feilinformasjon kan oppstå som følge av misligheter eller utilsiktede feil. Feilinformasjon er å anse som vesentlig dersom den enkeltvis eller samlet med rimelighet kan forventes å påvirke de økonomiske beslutningene som brukerne foretar på grunnlag av årsregnskapet.

Medlemmer i Den norske Revisorforening. Ansvarlige Statsautoriserte revisorer: Bjørn Tore Wilhelmsen - Anette Tvedt

Revisor Vest AS - Idrettsvegen 144, 5353 Straume

Tlf: 56 32 38 48 - E-post: post@revisorvest.no - revisorvest.no - Revisornr./Org.nr: NO 997 142 411 MVA



For videre beskrivelse av revisors oppgaver og plikter vises det til:  
<https://revisorforeningen.no/revisjonsberetninger>

**Revisor Vest AS**

Anette Tvedt  
statsautorisert revisor  
(elektronisk signert)



**Årsregnskap**

**31.12.2022**

**Sotra Bruk AS**

**Org.nr.: 916 146 647**



## Resultatregnskap

Sotra Bruk AS

<b>Driftsinntekter og driftskostnader</b>	<b>Note</b>	<b>2022</b>	<b>2021</b>
Salgsinntekt		28 615 108	34 324 513
Sum driftsinntekter	<b>1</b>	<b>28 615 108</b>	<b>34 324 513</b>
Varekostnad		20 005 611	24 817 105
Lønnskostnad	<b>2</b>	5 411 483	5 432 549
Avskrivning av driftsmidler og immaterielle eiendeler	<b>3</b>	363 412	668 187
Annen driftskostnad		3 187 461	2 870 384
Sum driftskostnader		<b>28 967 967</b>	<b>33 788 225</b>
Driftsresultat		<b>-352 858</b>	<b>536 288</b>
<b>Finansinntekter og finanskostnader</b>			
Annen renteinntekt		58 816	6 814
Annen finansinntekt		30 553	24 325
Annen rentekostnad		0	121
Annen finanskostnad		92 127	90 455
Resultat av finansposter		<b>-2 758</b>	<b>-59 436</b>
Resultat før skattekostnad		-355 616	476 851
Skattekostnad på resultat	<b>4</b>	-80 714	112 641
Resultat		<b>-274 902</b>	<b>364 210</b>
Årsresultat		<b>-274 902</b>	<b>364 210</b>
<b>Overføringer</b>			
Endring annen egenkapital	<b>5</b>	-274 902	364 211
Sum overføringer		<b>-274 902</b>	<b>364 211</b>



## Balanse

Sotra Bruk AS

Eiendeler	Note	2022	2021
<b>Anleggsmidler</b>			
<b>Immaterielle eiendeler</b>			
<b>Varige driftsmidler</b>			
Tomter, bygninger o.a. fast eiendom	3, 6	0	1 161 872
Maskiner og anlegg	3, 6	878 059	1 154 771
Driftsløsøre, inventar o.a. utstyr	3, 6	272 230	358 930
Sum varige driftsmidler		<u>1 150 289</u>	<u>2 675 573</u>
<b>Finansielle anleggsmidler</b>			
Investeringer i aksjer og andeler		2 000	2 000
Sum finansielle anleggsmidler		<u>2 000</u>	<u>2 000</u>
Sum anleggsmidler		<u>1 152 289</u>	<u>2 677 573</u>
<b>Omløpsmidler</b>			
Lager av varer og annen beholdning	6	6 977 853	6 565 324
<b>Fordringer</b>			
Kundefordringer	6	603 124	778 235
Andre kortsiktige fordringer		6 967 097	5 239 267
Sum fordringer		<u>7 570 221</u>	<u>6 017 502</u>
Bankinnskudd, kontanter o.l.		8 645	10 081
Sum omløpsmidler		<u>14 556 720</u>	<u>12 592 906</u>
Sum eiendeler		<u>15 709 009</u>	<u>15 270 479</u>



## Balanse

Sotra Bruk AS

<b>Egenkapital og gjeld</b>	<b>Note</b>	<b>2022</b>	<b>2021</b>
<b>Innskutt egenkapital</b>			
Aksjekapital	7, 8	220 000	220 000
Annen innskutt egenkapital	5	<u>6 208 262</u>	<u>6 152 102</u>
Sum innskutt egenkapital		<u><b>6 428 262</b></u>	<u><b>6 372 102</b></u>
<b>Opptjent egenkapital</b>			
Annen egenkapital	5	<u>8 021 716</u>	<u>8 296 618</u>
Sum opptjent egenkapital		<u><b>8 021 716</b></u>	<u><b>8 296 618</b></u>
Sum egenkapital		<u><b>14 449 978</b></u>	<u><b>14 668 720</b></u>
<b>Gjeld</b>			
<b>Avsetning for forpliktelser</b>			
Utsatt skatt	4	<u>176 875</u>	<u>236 115</u>
Sum avsetning for forpliktelser		<u><b>176 875</b></u>	<u><b>236 115</b></u>
<b>Annen langsiktig gjeld</b>			
<b>Kortsiktig gjeld</b>			
Leverandørgjeld		1 030 170	116 714
Betalbar skatt	4	85	121 084
Annen kortsiktig gjeld	2	<u>51 901</u>	<u>127 846</u>
Sum kortsiktig gjeld		<u><b>1 082 155</b></u>	<u><b>365 644</b></u>
Sum gjeld		<u><b>1 259 030</b></u>	<u><b>601 759</b></u>
Sum egenkapital og gjeld		<u><b>15 709 009</b></u>	<u><b>15 270 479</b></u>
Pantstillelser	6	8 731 267	9 919 131

Brattholmen, 20.03.2023  
Styret i Sotra Bruk AS

Per-Atle Tellnes  
styreleder

Nils Asbjørn Telle  
styremedlem

Eivind Forthun  
daglig leder



## Noter til årsregnskapet for 2022 Sotra Bruk AS

### Note 1 Regnskapsprinsipper

I årsregnskapet er alle poster verdsatt og periodisert i overensstemmelse med regnskapslovens bestemmelser og reglene som følger av god regnskapsskikk for små foretak.

#### Klassifisering

Eiendeler bestemt til varig eie eller bruk, samt fordringer med forfall mer enn ett år etter balansedagen er medtatt som anleggsmidler. Øvrige eiendeler er klassifisert som omløpsmidler. Gjeld som forfaller senere enn ett år etter regnskapsperiodens utløp er oppført som langsiktig gjeld.

#### Varige driftsmidler og avskrivninger

Varige driftsmidler er vurdert til historisk kost etter fradrag for bedriftsøkonomiske avskrivninger som er beregnet på grunnlag av kostpris og antatt økonomisk levetid.

#### Varelager

Varelager vurderes til det laveste av anskaffelseskost og netto salgsverdi. Det gjøres fradrag for en regnskapsmessig enblokknedskrivning i %. Anskaffelseskost er innkjøpspris redusert med rabatter og tillagt fraktkostnader.

#### Fordringer

Fordringer er oppført i balansen med fordringens pålydende etter fradrag for konstaterte og forventede tap.

#### Driftsinntekter og kostnader

Inntektsføring skjer etter opptjeningsprinsippet som normalt vil være leveringstidspunktet for varer og tjenester. Kostnader medtas etter sammenstillingsprinsippet, dvs. at kostnader medtas i samme periode som tilhørende inntekter inntektsføres.

#### Valuta

Pengeposter i utenlandsk valuta omregnes til balansedagens kurs. Fordringer og gjeld som er sikret med valutaterminkontrakter, er vurdert til terminkurs.

#### Skattekostnad og utsatt skatt

Skattekostnaden er knyttet til det regnskapsmessige resultat og består av betalbar skatt og endring i netto utsatt skatt. Utsatt skatt i resultatregnskapet er skatt beregnet på endringer i midlertidige forskjeller mellom skattemessige og regnskapsmessige verdier. I stedet for å vise årets skattemessige disposisjoner brutto i regnskapet, bokføres skatteeffekten som en del av årets skattekostnad. Utsatt skatt avsettes som langsiktig gjeld i balansen. I den grad utsatt skattefordel overstiger utsatt skatt, medtas utsatt skattefordel i balansen i hht god regnskapsskikk.



## Note 2 Lønnskostnader, antall ansatte, godtgjørelser, lån til ansatte m.m.

<b>Lønnskostnader</b>	<b>2022</b>	<b>2021</b>
Lønninger	37 757	38 113
Arbeidsgiveravgift	5 324	5 374
Innleid arbeidskraft	5 356 930	5 369 344
Andre ytelser	11 472	19 718
<b>Sum</b>	<b>5 411 483</b>	<b>5 432 549</b>

## Pensjonsforpliktelser

Selskapet leier sine ansatte fra andre selskap i konsernet Telle Gruppen AS. Ansatte har derfor sin pensjonsordning i andre selskap som oppfyller lovens krav.

## Note 3 Anleggsmidler

	<b>Bygninger og tomter</b>	<b>Maskiner og anlegg</b>	<b>Driftsløsøre, inventar ol.</b>	<b>Sum</b>
Anskaffelseskost pr. 01.01.22	1 483 241	1 886 614	1 311 796	4 681 652
- Avgang i året	1 483 241			1 483 241
<b>= Anskaffelseskost 31.12.22</b>	<b>0</b>	<b>1 886 614</b>	<b>1 311 796</b>	<b>3 198 410</b>
Akkumulerte avskrivninger 31.12.22		1 008 555	1 039 567	2 048 121
<b>= Bokført verdi 31.12.22</b>	<b>0</b>	<b>878 059</b>	<b>272 230</b>	<b>1 150 289</b>
Årets ordinære avskrivninger		276 712	86 700	363 412
Økonomisk levetid	0 - 50 år	5 - 10 år	5 - 10 år	
Avskrivningsplan	Lineært	Lineært	Lineært	

## Note 4 Skatt

<b>Årets skattekostnad</b>	<b>2022</b>	<b>2021</b>
Resultatført skatt på ordinært resultat:		
Betalbar skatt	-5 719	120 988
Endring i utsatt skatt	-74 995	-8 347
<b>Skattekostnad ordinært resultat</b>	<b>-80 714</b>	<b>112 641</b>
Skattepliktig inntekt:		
Resultat før skatt	-355 616	476 851
Permanente forskjeller	14 730	9 594
Endring i midlertidige forskjeller	269 276	37 938
Mottatt konsernbidrag	72 000	0
<b>Skattepliktig inntekt</b>	<b>389</b>	<b>524 383</b>
Betalbar skatt i balansen:		
Betalbar skatt på årets resultat	-15 755	121 084
Betalbar skatt på mottatt konsernbidrag	15 840	0
<b>Sum betalbar skatt i balansen</b>	<b>85</b>	<b>121 084</b>

Skatteeffekten av midlertidige forskjeller som har gitt opphav til utsatt skatt og utsatte skattefordeler, spesifisert på typer av midlertidige forskjeller



	2022	2021	Endring
Varige driftsmidler	542 712	651 322	108 610
Fordringer	-100 000	-29 650	70 350
Gevinst – og tapskonto	361 264	451 580	90 316
<b>Sum</b>	<b>803 975</b>	<b>1 073 252</b>	<b>269 276</b>
<b>Grunnlag for utsatt skatt</b>	<b>803 975</b>	<b>1 073 252</b>	<b>269 276</b>
<b>Utsatt skatt (22 %)</b>	<b>176 875</b>	<b>236 115</b>	<b>59 241</b>

## Note 5 Egenkapital

	Aksje- kapital	Annen innskutt egenkapital	Annen egenkapital	Sum egenkapital
Pr. 01.01.2022	220 000	6 152 102	8 296 618	14 668 720
Konsernbidrag		56 160	0	56 160
Årets resultat			-274 902	-274 902
<b>Pr 31.12.2022</b>	<b>220 000</b>	<b>6 208 262</b>	<b>8 021 716</b>	<b>14 449 978</b>

## Note 6 Pantstillelser

Bokført verdi eiendeler stilt som sikkerhet for selskapets og morselskapets gjeld er: kr 8 731 267.

## Note 7 Aksjonærer

Aksjekapitalen i Sotra Bruk AS pr. 31.12 består av:

	Antall	Pålydende	Bokført
Ordinære aksjer	2 200	100,0	220 000
<b>Sum</b>	<b>2 200</b>		<b>220 000</b>

## Eierstruktur

De største aksjonærene i % pr. 31.12 var:

	Ordinære	Eierandel	Stemmeandel
TELLE GRUPPEN AS	2 200	100,0	100,0

## Note 8 Indirekte eierskap i prosent blant medlemmer i styret og daglig leder

Aksjer som indirekte er eiet av medlemmer i styret og daglig leder:

Navn	Verv mv.	Indirekte eierskap i %
Per-Atle Tellnes	Styreleder	15,0 %