



ÅRSREGNSKAPET FOR REGNSKAPSÅRET 2025 - GENERELL INFORMASJON

Enheten

Organisasjonsnummer: 960 681 266
Organisasjonsform: Aksjeselskap
Foretaksnavn: VIANOVA KRISTIANSAND AS
Forretningsadresse: Gyldenløves gate 1C
4611 KRISTIANSAND S

Regnskapsår

Årsregnskapets periode: 01.01.2025 - 31.12.2025

Konsern

Morselskap i konsern: Nei

Regnskapsregler

Regler for små foretak benyttet: Ja
Benyttet ved utarbeidelsen av årsregnskapet til selskapet: Regnskapslovens alminnelige regler

Årsregnskapet fastsatt av kompetent organ

Bekreftet av representant for selskapet: Tonje Hellenes
Dato for fastsettelse av årsregnskapet: 16.04.2026

Grunnlag for avgivelse

År 2025: Årsregnskapet er elektronisk innlevert
År 2024: Tall er hentet fra elektronisk innlevert årsregnskap fra 2025

Det er ikke krav til at årsregnskapet m.v. som sendes til Regnskapsregisteret er undertegnet. Kontrollen på at dette er utført ligger hos revisor/enhetens øverste organ. Sikkerheten ivaretas ved at innsender har rolle/rettighet for innsending av årsregnskapet via Altinn, og ved at det bekreftes at årsregnskapet er fastsatt av kompetent organ.

Brønnøysundregistrene, 16.05.2026



Resultatregnskap

Beløp i: NOK	Note	2025	2024
RESULTATREGNSKAP			
Inntekter			
Salgsinntekt	1	39 028 068	37 813 038
Annen driftsinntekt		69 600	68 400
Sum inntekter		39 097 668	37 881 438
Kostnader			
Varekostnad		10 043 327	9 394 942
Lønnskostnad	2, 3	22 183 402	22 791 758
Avskrivning av driftsmidler og immaterielle eiendeler	4	152 900	124 300
Annen driftskostnad	3	4 086 398	3 992 781
Sum kostnader		36 466 027	36 303 781
Driftsresultat		2 631 641	1 577 657
Finansinntekter og finanskostnader			
Annen renteinntekt		14 557	91 877
Annen finansinntekt		7 000	7 200
Sum finansinntekter		21 557	99 077
Annen rentekostnad		567	388
Annen finanskostnad			22 500
Sum finanskostnader		567	22 888
Netto finans		20 990	76 189
Resultat før skattekostnad		2 652 630	1 653 846
Skattekostnad på resultat	5	583 576	373 427
Årsresultat		2 069 054	1 280 419
Årsresultat etter minoritetsinteresser		2 069 054	1 280 419
Totalresultat		2 069 054	1 280 419
Overføringer og disponeringer			



Resultatregnskap

Beløp i: NOK	Note	2025	2024
Ordinært utbytte			1 274 016
Avsatt til annen egenkapital		2 069 054	6 403
Sum overføringer og disponeringer	6	2 069 054	1 280 419



Balanse

Beløp i: NOK	Note	2025	2024
BALANSE - EIENDELER			
Anleggsmidler			
Immaterielle eiendeler			
Utsatt skattefordel	5	57 838	42 309
Sum immaterielle eiendeler		57 838	42 309
Varige driftsmidler			
Maskiner og anlegg	4		
Driftsløsøre, inventar o.a. utstyr	4	185 469	264 601
Sum varige driftsmidler		185 469	264 601
Sum anleggsmidler		243 307	306 910
Omløpsmidler			
Varer			
Fordringer			
Kundefordringer		6 492 443	6 548 956
Andre kortsiktige fordringer		511 001	267 475
Sum fordringer		7 003 444	6 816 431
Bankinnskudd, kontanter og lignende			
Bankinnskudd, kontanter o.l.	7	8 621 732	7 055 141
Sum bankinnskudd, kontanter og lignende		8 621 732	7 055 141
Sum omløpsmidler		15 625 175	13 871 571
SUM EIENDELER		15 868 483	14 178 482
BALANSE - EGENKAPITAL OG GJELD			
Egenkapital			
Innskutt egenkapital			
Aksjekapital	6, 8	250 000	250 000
Beholdning av egne aksjer		-19 200	-19 200



Balanse

Beløp i: NOK	Note	2025	2024
Annen innskutt egenkapital	6	239 800	239 800
Sum innskutt egenkapital		470 600	470 600
Opptjent egenkapital			
Annen egenkapital	6	4 845 669	2 776 614
Sum opptjent egenkapital		4 845 669	2 776 614
Sum egenkapital		5 316 269	3 247 214
Øvrig langsiktig gjeld	8		
Kortsiktig gjeld			
Leverandørgjeld		2 300 891	1 017 421
Betalbar skatt	5	599 105	363 083
Skattetrekk og andre trekk		3 880 892	3 120 268
Utbytte			1 274 020
Annen kortsiktig gjeld		3 771 326	5 156 476
Sum kortsiktig gjeld		10 552 214	10 931 267
Sum gjeld		10 552 214	10 931 267
SUM EGENKAPITAL OG GJELD		15 868 483	14 178 482



Brønnøysundregistrene

ÅRSREGNSKAP FOR REGNSKAPSÅRET 2025 - GENERELL INFORMASJON

Journalnummer: 2026 384114

Virksomheten

Organisasjonsnummer: 960 681 266
Organisasjonsform: Aksjeselskap
Foretaksnavn: VIANOVA KRISTIANSAND AS
Forretningsadresse: Gyldenløves gate 1C
4611 KRISTIANSAND S

Regnskapsår

Årsregnskapets periode: 01.01.2025 - 31.12.2025

Konsern

Morselskap i konsern: Nei

Regnskapsregler

Regler for små foretak benyttet: Ja
Benyttet ved utarbeidelsen av
årsregnskapet: Regnskapslovens alminnelige regler

Årsregnskapet fastsatt av kompetent organ

Bekreftet av: Tonje Hellenes
Dato for fastsettelse av årsregnskapet: 16.04.2026

Grunnlag for avgivelse

År 2025: Årsregnskap er elektronisk innlevert.
År 2024: Tall er hentet fra elektronisk innlevert årsregnskap fra 2025.

Virksomheten sitt øverste organ er ansvarlig for at årsregnskapet er signert. Det er mulig å levere årsregnskap uten signatur fordi sikkerheten for rett rapportering er ivaretatt ved at innsenderen har rolle/rettighet for innsending i Altinn. Navnet på representanten, som bekrefter at årsregnskapet er godkjent, er i tillegg oppgitt.

Brønnøysundregistrene, 11.05.2026



Organisasjonsnr: 960 681 266
VIANOVA KRISTIANSAND AS

RESULTATREGNSKAP

Beløp i: NOK	Note	2025	2024
RESULTATREGNSKAP			
Inntekter			
Salgsinntekt	1	39 028 068	37 813 038
Annen driftsinntekt		69 600	68 400
Sum inntekter		39 097 668	37 881 438
Kostnader			
Varekostnad		10 043 327	9 394 942
Lønnskostnad	2, 3	22 183 402	22 791 758
Avskrivning av driftsmidler og immaterielle eiendeler	4	152 900	124 300
Annen driftskostnad	3	4 086 398	3 992 781
Sum kostnader		36 466 027	36 303 781
Driftsresultat		2 631 641	1 577 657
Finansinntekter og finanskostnader			
Annen renteinntekt		14 557	91 877
Annen finansinntekt		7 000	7 200
Sum finansinntekter		21 557	99 077
Annen rentekostnad		567	388
Annen finanskostnad			22 500
Sum finanskostnader		567	22 888
Netto finans		20 990	76 189
Resultat før skattekostnad		2 652 630	1 653 846
Skattekostnad på resultat	5	583 576	373 427
Årsresultat		2 069 054	1 280 419
Årsresultat etter minoritetsinteresser		2 069 054	1 280 419
Totalresultat		2 069 054	1 280 419
Overføringer og disponeringer			
Ordinært utbytte			1 274 016
Avsatt til annen egenkapital		2 069 054	6 403
Sum overføringer og disponeringer	6	2 069 054	1 280 419



Organisasjonsnr: 960 681 266
VIANOVA KRISTIANSAND AS

BALANSE

Beløp i: NOK	Note	2025	2024
BALANSE - EIENDELER			
Anleggsmidler			
Immaterielle eiendeler			
Utsatt skattefordel	5	57 838	42 309
Sum immaterielle eiendeler		57 838	42 309
Varige driftsmidler			
Maskiner og anlegg	4		
Driftsløsøre, inventar o. a. utstyr	4	185 469	264 601
Sum varige driftsmidler		185 469	264 601
Sum anleggsmidler		243 307	306 910
Omløpsmidler			
Varer			
Fordringer			
Kundefordringer		6 492 443	6 548 956
Andre kortsiktige fordringer		511 001	267 475
Sum fordringer		7 003 444	6 816 431
Bankinnskudd, kontanter og lignende			
Bankinnskudd, kontanter o. l.	7	8 621 732	7 055 141
Sum bankinnskudd, kontanter og lignende		8 621 732	7 055 141
Sum omløpsmidler		15 625 175	13 871 571
SUM EIENDELER		15 868 483	14 178 482
BALANSE - EGENKAPITAL OG GJELD			
Egenkapital			
Innskutt egenkapital			
Aksjekapital	6, 8	250 000	250 000
Beholdning av egne aksjer		-19 200	-19 200
Annen innskutt egenkapital	6	239 800	239 800
Sum innskutt egenkapital		470 600	470 600
Opptjent egenkapital			
Annen egenkapital	6	4 845 669	2 776 614
Sum opptjent egenkapital		4 845 669	2 776 614



Sum egenkapital		5 316 269	3 247 214
Øvrig langsiktig gjeld	8		
Kortsiktig gjeld			
Leverandørgjeld		2 300 891	1 017 421
Betalbar skatt	5	599 105	363 083
Skattetrekk og andre trekk		3 880 892	3 120 268
Utbytte			1 274 020
Annen kortsiktig gjeld		3 771 326	5 156 476
Sum kortsiktig gjeld		10 552 214	10 931 267
Sum gjeld		10 552 214	10 931 267
SUM EGENKAPITAL OG GJELD		15 868 483	14 178 482



Organisasjonsnr: 960 681 266
VIANOVA KRISTIANSAND AS

NOTEOPPLYSNINGER - SELSKAP

- alle poster oppgitt i hele tall

Note

Antall årsverk i regnskapsåret
19.00



Vianova Kristiansand AS

Årsregnskap 2025



Vianova Kristiansand AS

Årsregnskap 2025

Resultatregnskap

	Note	2025	2024
Driftsinntekter og driftskostnader			
Salgsinntekt	1	39 028 068	37 813 038
Annen driftsinntekt		69 600	68 400
Sum driftsinntekter		39 097 668	37 881 438
Varekostnad		10 043 327	9 394 942
Lønnskostnad	2, 3	22 183 402	22 791 758
Avskrivning av driftsmidler og immaterielle eiendeler	4	152 900	124 300
Annen driftskostnad	3	4 086 398	3 992 781
Sum driftskostnader		36 466 027	36 303 781
Driftsresultat		2 631 641	1 577 657
Finansinntekter og finanskostnader			
Annen renteinntekt		14 557	91 877
Annen finansinntekt		7 000	7 200
Annen rentekostnad		567	388
Annen finanskostnad		0	22 500
Resultat av finansposter		20 990	76 189
Resultat før skattekostnad		2 652 630	1 653 846
Skattekostnad på resultat	5	583 576	373 427
Årsresultat		2 069 054	1 280 419
Anvendelse			
Avsatt til utbytte		0	1 274 016
Avsatt til annen egenkapital		2 069 054	6 403
Sum anvendelse	6	2 069 054	1 280 419



Vianova Kristiansand AS

Årsregnskap 2025

Balanse

	Note	2025	2024
Eiendeler			
Anleggsmidler			
Immaterielle eiendeler			
Utsatt skattefordel	5	57 838	42 309
Sum immaterielle eiendeler		57 838	42 309
Varige driftsmidler			
Driftsløsøre, inventar o.a. utstyr	4	185 469	264 601
Sum varige driftsmidler		185 469	264 601
Finansielle driftsmidler			
Sum anleggsmidler		243 307	306 910
Omløpsmidler			
Fordringer			
Kundefordringer		6 492 443	6 548 956
Andre kortsiktige fordringer		511 001	267 475
Sum fordringer		7 003 444	6 816 431
Bankinnskudd, kontanter o.l.	7	8 621 732	7 055 141
Sum omløpsmidler		15 625 175	13 871 571
Sum eiendeler		15 868 483	14 178 482



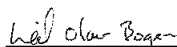
Vianova Kristiansand AS


Årsregnskap 2025


Balanse

	Note	2025	2024
Egenkapital og gjeld			
Innskutt egenkapital			
Aksjekapital	6, 8	250 000	250 000
Egne aksjer		-19 200	-19 200
Annen innskutt egenkapital	6	239 800	239 800
Sum innskutt egenkapital		470 600	470 600
Opptjent egenkapital			
Annen egenkapital	6	4 845 669	2 776 614
Sum opptjent egenkapital		4 845 669	2 776 614
Sum egenkapital		5 316 269	3 247 214
Gjeld			
Kortsiktig gjeld			
Leverandørgjeld		2 300 891	1 017 421
Betalbar skatt	5	599 105	363 083
Skattetrekk og andre trekk		3 880 892	3 120 268
Utbytte		0	1 274 020
Annen kortsiktig gjeld		3 771 326	5 156 476
Sum kortsiktig gjeld		10 552 214	10 931 267
Sum gjeld		10 552 214	10 931 267
Sum egenkapital og gjeld		15 868 483	14 178 482

Kristiansand, 18.03.2026
Styret i Vianova Kristiansand AS


Leif Olav Bogen
styreleder


Ove Brudlås Haugberg
styremedlem


Kåre Sveva Dowsett
styremedlem


Tonje Hellenes
daglig leder



Note 1 Regnskapsprinsipper

Grunnleggende prinsipper - vurdering og klassifisering - Andre forhold

Årsregnskapet består av resultatregnskap, balanse og noteopplysninger og er avlagt i samsvar med aksjelov, regnskapslov og god regnskapsskikk gjeldende pr. 31. desember 2025. Årsregnskapet gir et rettviseende bilde av eiendeler og gjeld, finansiell stilling og resultat.

Årsregnskapet er satt opp i samsvar med regnskapslovens bestemmelser og god regnskapsskikk for små foretak.

Notene er en integrert del av årsregnskapet. Årsregnskapet er basert på de grunnleggende prinsipper om historisk kost, sammenlignbarhet, fortsatt drift, kongruens og forsiktighet. Transaksjoner regnskapsføres til verdien av vederlaget på transaksjonstidspunktet. Inntekter resultatføres når de er opptjent og kostnader sammenstilles med opptjente inntekter.

Eiendeler/gjeld som forfaller til betaling innen ett år etter balansedagen, er klassifisert som omløpsmidler/kortsiktig gjeld. Vurdering av omløpsmidler/kortsiktig gjeld skjer til laveste/høyeste verdi av anskaffelseskost og virkelig verdi. Virkelig verdi er definert som antatt fremtidig salgspris redusert med forventede salgskostnader. Andre eiendeler er klassifisert som anleggsmidler. Tilsvarende prinsipper legges normalt til grunn for gjeldsposter.

Inntektsføringstidspunkt

Inntekt resultatføres når den er opptjent. Inntektsføring skjer følgelig normalt på leveringstidspunktet for tjenesten/eiendelen.

Kostnadsføringstidspunkt / sammenstilling

Utgifter sammenstilles med og kostnadsføres samtidig med de inntekter utgiftene kan henføres til. Utgifter som ikke kan henføres direkte til inntekter, kostnadsføres når de påløper.

Varige driftsmidler

Varige driftsmidler føres i balansen til anskaffelseskost, fratrukket akkumulerte av- og nedskrivninger. Utgifter forbundet med normalt vedlikehold og reparasjoner blir løpende kostnadsført.

Avskrivninger

Selskapets driftsmidler avskrives over den antatte økonomiske levetid.

Fordringer

Fordringer er oppført til pålydende med fradrag for forventede tap.

Utsatt skatt og skattekostnad

Utsatt skatt beregnes på bakgrunn av midlertidige forskjeller mellom regnskapsmessige og skattemessige verdier ved utgangen av regnskapsåret. Ved beregningen benyttes nominell skattesats. Positive og negative forskjeller vurderes mot hverandre innenfor samme tidsintervall. Utsatt skattefordel oppstår dersom en har midlertidige forskjeller som gir opphav til skattemessige fradrag i fremtiden.

Pensjonsforpliktelser

Selskapet har pensjonsavtale gjennom en forsikringsavtale, og lovbestemt krav om OTP-ordning blir oppfylt gjennom denne avtalen. Pensjonsforpliktelser og pensjonsmidlene er ikke oppført i regnskapet (jfr note). Årets betalte premie blir bokført i resultatregnskapet.



Vianova Kristiansand AS

Noter til årsregnskapet 2025

Note 2 Pensjonsordning-pensjonskostnader

Selskapets ansatte har en innskuddsbasert pensjonsordning. Regnskapet er belastet med kr 1 706 490 i pensjonsutgifter.

Note 3 Lønnskostnader / Antall ansatte / Godtgjørelser

Lønnskostnader mm.	2025	2024
Lønn inkl feriepenger	17 005 298	17 876 533
Arbeidsgiveravgift	3 041 081	2 835 124
Pensjonskostnader	1 706 490	1 564 179
Andre ytelser	430 534	515 923
Lønnskostnader	22 183 402	22 791 758
Antall årsverk	19	19

Selskapet har ikke ytet lån eller stilt sikkerhet for aksjeeiere, ledende ansatte eller medlemmer av styret.

Note 4 Anleggsmidler

	Driftsløsøre, inventar ol.	Sum
Anskaffelseskost pr. 01.01.25	2 469 192	2 469 192
+ Tilgang kjøpte driftsmidler	73 768	73 768
= Anskaffelseskost 31.12.25	2 542 960	2 542 960
Akkumulerte avskrivninger 31.12.25	2 357 491	2 357 491
= Bokført verdi 31.12.25	185 469	185 469
Årets ordinære avskrivninger	152 900	152 900
Økonomisk levetid	0-5 år	



Vianova Kristiansand AS

Noter til årsregnskapet 2025

Note 5 Skatt

Årets skattekostnad	2025	2024
Resultatført skatt på ordinært resultat:		
Betalbar skatt	599 105	363 083
Endring i utsatt skattefordel	-15 529	10 344
Skattekostnad ordinært resultat	583 576	373 427
Skattepliktig inntekt:		
Resultat før skatt	2 652 630	1 653 846
Permanente forskjeller	-11	43 546
Endring i midlertidige forskjeller	70 585	-47 015
Skattepliktig inntekt	2 723 205	1 650 377
Betalbar skatt i balansen:		
Betalbar skatt på årets resultat	599 105	363 083
Sum betalbar skatt i balansen	599 105	363 083

Skatteeffekten av midlertidige forskjeller som har gitt opphav til utsatt skatt og utsatte skattefordeler, spesifisert på typer av midlertidige forskjeller

	2025	2024	Endring
Varige driftsmidler	-200 663	-192 315	8 348
Fordringer	-62 237	0	62 237
Sum	-262 900	-192 315	70 585
Grunnlag for utsatt skattefordel	-262 900	-192 315	70 585
Utsatt skattefordel (22 %)	-57 838	-42 309	15 529

Note 6 Egenkapital

	Aksjekapital	Egne aksjer	Annen innskutt EK	Annen EK	Sum
Egenkapital pr 01.01	250 000	-19 200	239 800	2 776 614	3 247 214
Avsatt utbytte	0		0	0	0
Årets resultat	0		0	2 069 054	2 069 054
Egenkapital pr 31.12	250 000	-19 200	239 800	4 845 669	5 316 269

Selskapet eier 768 av egne aksjer pr 31.12.25.

Note 7 Bundne midler bank

Av bankinnskudd, er kr 1 053 650 bundet for innbetaling av ansattes skattetrekk.



Vianova Kristiansand AS

Noter til årsregnskapet 2025

Note 8 Aksjonærer

Aksjekapitalen i Vianova Kristiansand AS pr. 31.12 består av:

	Antall	Pålydende	Bokført
Ordinære aksjer	10 000	25,0	250 000
Sum	10 000		250 000

Eierstruktur

Aksjonærer i % pr. 31.12:

	Ordinære	Eierandel	Stemmeandel
Multiconsult ASA	9 232	92,3	100,0
Vianova Kristiansand AS	768	7,7	
Totalt antall aksjer	10 000	100,0	100,0



Revisjonsfirma Eliassen AS
Skippergata 2
4611 Kristiansand

Telefon: +47 90 29 81 30
Mail: khe@eaudit.no
Org.nr: 915 380 875 MVA

Til generalforsamlingen i Vianova Kristiansand AS

UAVHENGIG REVISORS BERETNING 2025

Uttalelse om revisjonen av årsregnskapet

Konklusjon

Vi har revidert årsregnskapet for Vianova Kristiansand AS som viser et overskudd på kr 2 069 054. Årsregnskapet består av balanse pr 31. desember 2025, resultatregnskap for regnskapsåret avsluttet pr denne datoen og noter til årsregnskapet, herunder et sammendrag av viktige regnskapsprinsipper.

Etter vår mening

- oppfyller årsregnskapet gjeldende lovkrav, og
- gir årsregnskapet et rettviseende bilde av selskapets finansielle stilling per 31. desember 2025 og av dets resultater for regnskapsåret avsluttet per denne datoen i samsvar med regnskapslovens regler og god regnskapsskikk i Norge.

Grunnlag for konklusjonen

Vi har gjennomført revisjonen i samsvar med de internasjonale revisjonsstandardene International Standards on Auditing (ISA-ene). Våre oppgaver og plikter i henhold til disse standardene er beskrevet nedenfor under Revisors oppgaver og plikter ved revisjon av årsregnskapet. Vi er uavhengige av selskapet slik det kreves i lov, forskrift og International Code of Ethics for Professional Accountants (inkludert internasjonale uavhengighetsstandarder) utstedt av the International Ethics Standards Board for Accountants (IESBA-reglene), og vi har overholdt våre øvrige etiske forpliktelser i samsvar med disse kravene. Innhentet revisjonsbevis er etter vår vurdering tilstrekkelig og hensiktsmessig som grunnlag for vår konklusjon.

Styrets og daglig leders ansvar for årsregnskapet

Styret og daglig leder (ledelsen) er ansvarlig for å utarbeide årsregnskapet og for at det gir et rettviseende bilde i samsvar med regnskapslovens regler og god regnskapsskikk i Norge. Ledelsen er også ansvarlig for slik intern kontroll som den finner nødvendig for å kunne utarbeide et årsregnskap som ikke inneholder vesentlig feilinformasjon, verken som følge av misligheter eller utilsiktede feil.

Ved utarbeidelsen av årsregnskapet må ledelsen ta standpunkt til selskapets evne til fortsatt drift og opplyse om forhold av betydning for fortsatt drift. Forutsetningen om fortsatt drift skal legges til grunn for årsregnskapet så lenge det ikke er sannsynlig at virksomheten vil bli avviklet.

Revisors oppgaver og plikter ved revisjonen av årsregnskapet

Vårt mål er å oppnå betryggende sikkerhet for at årsregnskapet som helhet ikke inneholder vesentlig feilinformasjon, verken som følge av misligheter eller utilsiktede feil, og å avgi en revisjonsberetning som inneholder vår konklusjon. Betryggende sikkerhet er en høy grad av sikkerhet, men ingen garanti for at en revisjon utført i samsvar med ISA-ene, alltid vil avdekke vesentlig feilinformasjon som eksisterer. Feilinformasjon kan oppstå som følge av misligheter eller utilsiktede feil. Feilinformasjon blir vurdert som vesentlig dersom den enkeltvis eller samlet med rimelighet kan forventes å påvirke økonomiske beslutninger som brukerne foretar basert på årsregnskapet.



Revisjonsfirma Eliassen AS

Revisors beretning 2025
Vianova Kristiansand AS

For videre beskrivelse av revisors oppgaver og plikter henvises det til
<https://revisorforeningen.no/revisjonsberetninger>.

Kristiansand, 18. mars 2026
Revisjonsfirma Eliassen AS

Kjell Hugo Eliassen
Statsautorisert revisor



Vianova Kristiansand AS

Årsregnskap 2025



Vianova Kristiansand AS

Årsregnskap 2025

Resultatregnskap

	Note	2025	2024
Driftsinntekter og driftskostnader			
Salgsinntekt	1	39 028 068	37 813 038
Annen driftsinntekt		69 600	68 400
Sum driftsinntekter		39 097 668	37 881 438
Varekostnad		10 043 327	9 394 942
Lønnskostnad	2, 3	22 183 402	22 791 758
Avskrivning av driftsmidler og immaterielle eiendeler	4	152 900	124 300
Annen driftskostnad	3	4 086 398	3 992 781
Sum driftskostnader		36 466 027	36 303 781
Driftsresultat		2 631 641	1 577 657
Finansinntekter og finanskostnader			
Annen renteinntekt		14 557	91 877
Annen finansinntekt		7 000	7 200
Annen rentekostnad		567	388
Annen finanskostnad		0	22 500
Resultat av finansposter		20 990	76 189
Resultat før skattekostnad		2 652 630	1 653 846
Skattekostnad på resultat	5	583 576	373 427
Årsresultat		2 069 054	1 280 419
Anvendelse			
Avsatt til utbytte		0	1 274 016
Avsatt til annen egenkapital		2 069 054	6 403
Sum anvendelse	6	2 069 054	1 280 419



Vianova Kristiansand AS

Årsregnskap 2025

Balanse

	Note	2025	2024
Eiendeler			
Anleggsmidler			
Immaterielle eiendeler			
Utsatt skattefordel	5	57 838	42 309
Sum immaterielle eiendeler		57 838	42 309
Varige driftsmidler			
Driftsløsøre, inventar o.a. utstyr	4	185 469	264 601
Sum varige driftsmidler		185 469	264 601
Finansielle driftsmidler			
Sum anleggsmidler		243 307	306 910
Omløpsmidler			
Fordringer			
Kundefordringer		6 492 443	6 548 956
Andre kortsiktige fordringer		511 001	267 475
Sum fordringer		7 003 444	6 816 431
Bankinnskudd, kontanter o.l.	7	8 621 732	7 055 141
Sum omløpsmidler		15 625 175	13 871 571
Sum eiendeler		15 868 483	14 178 482



Vianova Kristiansand AS

Årsregnskap 2025

Balanse

	Note	2025	2024
Egenkapital og gjeld			
Innskutt egenkapital			
Aksjekapital	6, 8	250 000	250 000
Egne aksjer		-19 200	-19 200
Annen innskutt egenkapital	6	239 800	239 800
Sum innskutt egenkapital		470 600	470 600
Opptjent egenkapital			
Annen egenkapital	6	4 845 669	2 776 614
Sum opptjent egenkapital		4 845 669	2 776 614
Sum egenkapital		5 316 269	3 247 214
Gjeld			
Kortsiktig gjeld			
Leverandørgjeld		2 300 891	1 017 421
Betalbar skatt	5	599 105	363 083
Skattetrekk og andre trekk		3 880 892	3 120 268
Utbytte		0	1 274 020
Annen kortsiktig gjeld		3 771 326	5 156 476
Sum kortsiktig gjeld		10 552 214	10 931 267
Sum gjeld		10 552 214	10 931 267
Sum egenkapital og gjeld		15 868 483	14 178 482

Kristiansand, 18.03.2026
Styret i Vianova Kristiansand AS

Leif Olav Bogen
styreleder

Ove Brudløs Haupberg
styremedlem

Kari Sveva Dowsett
styremedlem

Tonje Hellenes
daglig leder



Note 1 Regnskapsprinsipper

Grunnleggende prinsipper - vurdering og klassifisering - Andre forhold

Årsregnskapet består av resultatregnskap, balanse og noteopplysninger og er avlagt i samsvar med aksjelov, regnskapslov og god regnskapsskikk gjeldende pr. 31. desember 2025. Årsregnskapet gir et rettviseende bilde av eiendeler og gjeld, finansiell stilling og resultat.

Årsregnskapet er satt opp i samsvar med regnskapslovens bestemmelser og god regnskapsskikk for små foretak.

Notene er en integrert del av årsregnskapet. Årsregnskapet er basert på de grunnleggende prinsipper om historisk kost, sammenlignbarhet, fortsatt drift, kongruens og forsiktighet. Transaksjoner regnskapsføres til verdien av vederlaget på transaksjonstidspunktet. Inntekter resultatføres når de er opptjent og kostnader sammenstilles med opptjente inntekter.

Eiendeler/gjeld som forfaller til betaling innen ett år etter balansedagen, er klassifisert som omløpsmidler/kortsiktig gjeld. Vurdering av omløpsmidler/kortsiktig gjeld skjer til laveste/høyeste verdi av anskaffelseskost og virkelig verdi. Virkelig verdi er definert som antatt fremtidig salgspris redusert med forventede salgskostnader. Andre eiendeler er klassifisert som anleggsmidler. Tilsvarende prinsipper legges normalt til grunn for gjeldsposter.

Inntektsføringstidspunkt

Inntekt resultatføres når den er opptjent. Inntektsføring skjer følgelig normalt på leveringstidspunktet for tjenesten/eiendelen.

Kostnadsføringstidspunkt / sammenstilling

Utgifter sammenstilles med og kostnadsføres samtidig med de inntekter utgiftene kan henføres til. Utgifter som ikke kan henføres direkte til inntekter, kostnadsføres når de påløper.

Varige driftsmidler

Varige driftsmidler føres i balansen til anskaffelseskost, fratrukket akkumulerte av- og nedskrivninger. Utgifter forbundet med normalt vedlikehold og reparasjoner blir løpende kostnadsført.

Avskrivninger

Selskapets driftsmidler avskrives over den antatte økonomiske levetid.

Fordringer

Fordringer er oppført til pålydende med fradrag for forventede tap.

Utsatt skatt og skattekostnad

Utsatt skatt beregnes på bakgrunn av midlertidige forskjeller mellom regnskapsmessige og skattemessige verdier ved utgangen av regnskapsåret. Ved beregningen benyttes nominell skattesats. Positive og negative forskjeller vurderes mot hverandre innenfor samme tidsintervall. Utsatt skattefordel oppstår dersom en har midlertidige forskjeller som gir opphav til skattemessige fradrag i fremtiden.

Pensjonsforpliktelser

Selskapet har pensjonsavtale gjennom en forsikringsavtale, og lovbestemt krav om OTP-ordning blir oppfylt gjennom denne avtalen. Pensjonsforpliktelser og pensjonsmidlene er ikke oppført i regnskapet (jfr note). Årets betalte premie blir bokført i resultatregnskapet.



Vianova Kristiansand AS

Noter til årsregnskapet 2025

Note 2 Pensjonsordning-pensjonskostnader

Selskapets ansatte har en innskuddsbasert pensjonsordning. Regnskapet er belastet med kr 1 706 490 i pensjonsutgifter.

Note 3 Lønnskostnader / Antall ansatte / Godtgjørelser

Lønnskostnader mm.	2025	2024
Lønn inkl feriepenger	17 005 298	17 876 533
Arbeidsgiveravgift	3 041 081	2 835 124
Pensjonskostnader	1 706 490	1 564 179
Andre ytelser	430 534	515 923
Lønnskostnader	22 183 402	22 791 758
Antall årsverk	19	19

Selskapet har ikke ytet lån eller stilt sikkerhet for aksjeeiere, ledende ansatte eller medlemmer av styret.

Note 4 Anleggsmidler

	Driftsløsøre, inventar ol.	Sum
Anskaffelseskost pr. 01.01.25	2 469 192	2 469 192
+ Tilgang kjøpte driftsmidler	73 768	73 768
= Anskaffelseskost 31.12.25	2 542 960	2 542 960
Akkumulerte avskrivninger 31.12.25	2 357 491	2 357 491
= Bokført verdi 31.12.25	185 469	185 469
Årets ordinære avskrivninger	152 900	152 900
Økonomisk levetid	0-5 år	



Vianova Kristiansand AS

Noter til årsregnskapet 2025

Note 5 Skatt

Årets skattekostnad	2025	2024
Resultatført skatt på ordinært resultat:		
Betalbar skatt	599 105	363 083
Endring i utsatt skattefordel	-15 529	10 344
Skattekostnad ordinært resultat	583 576	373 427
Skattepliktig inntekt:		
Resultat før skatt	2 652 630	1 653 846
Permanente forskjeller	-11	43 546
Endring i midlertidige forskjeller	70 585	-47 015
Skattepliktig inntekt	2 723 205	1 650 377
Betalbar skatt i balansen:		
Betalbar skatt på årets resultat	599 105	363 083
Sum betalbar skatt i balansen	599 105	363 083

Skatteeffekten av midlertidige forskjeller som har gitt opphav til utsatt skatt og utsatte skattefordeler, spesifisert på typer av midlertidige forskjeller

	2025	2024	Endring
Varige driftsmidler	-200 663	-192 315	8 348
Fordringer	-62 237	0	62 237
Sum	-262 900	-192 315	70 585
Grunnlag for utsatt skattefordel	-262 900	-192 315	70 585
Utsatt skattefordel (22 %)	-57 838	-42 309	15 529

Note 6 Egenkapital

	Aksjekapital	Egne aksjer	Annen innskutt EK	Annen EK	Sum
Egenkapital pr 01.01	250 000	-19 200	239 800	2 776 614	3 247 214
Avsatt utbytte	0		0	0	0
Årets resultat	0		0	2 069 054	2 069 054
Egenkapital pr 31.12	250 000	-19 200	239 800	4 845 669	5 316 269

Selskapet eier 768 av egne aksjer pr 31.12.25.

Note 7 Bundne midler bank

Av bankinnskudd, er kr 1 053 650 bundet for innbetaling av ansattes skattetrekk.



Vianova Kristiansand AS

Noter til årsregnskapet 2025

Note 8 Aksjonærer

Aksjekapitalen i Vianova Kristiansand AS pr. 31.12 består av:

	Antall	Pålydende	Bokført
Ordinære aksjer	10 000	25,0	250 000
Sum	10 000		250 000

Eierstruktur

Aksjonærer i % pr. 31.12:

	Ordinære	Eierandel	Stemmeandel
Multiconsult ASA	9 232	92,3	100,0
Vianova Kristiansand AS	768	7,7	
Totalt antall aksjer	10 000	100,0	100,0