



ÅRSREGNSKAPET FOR REGNSKAPSÅRET 2020 - GENERELL INFORMASJON

Enheten

Organisasjonsnummer: 918 036 857
Organisasjonsform: Aksjeselskap
Foretaksnavn: PB GRUPPEN NORGE AS
Forretningsadresse: Bjørnstadmyra 12
1712 GRÅLUM

Regnskapsår

Årsregnskapets periode: 01.01.2020 - 31.12.2020

Konsern

Mørselskap i konsern: Ja
Konsernregnskap lagt ved: Ja

Regnskapsregler

Regler for små foretak benyttet: Nei
Benyttet ved utarbeidelsen av årsregnskapet til selskapet: Regnskapslovens alminnelige regler
Benyttet ved utarbeidelsen av årsregnskapet til konsernet: Regnskapslovens alminnelige regler

Årsregnskapet fastsatt av kompetent organ

Bekreftet av representant for selskapet: Tomas Rostad
Dato for fastsettelse av årsregnskapet: 09.07.2021

Grunnlag for avgivelse

År 2020: Årsregnskapet er elektronisk innlevert
År 2019: Tall er hentet fra elektronisk innlevert årsregnskap fra 2020

Det er ikke krav til at årsregnskapet m.v. som sendes til Regnskapsregisteret er undertegnet. Kontrollen på at dette er utført ligger hos revisor/enhetens øverste organ. Sikkerheten ivaretas ved at innsender har rolle/rettighet for innsending av årsregnskapet via Altinn, og ved at det bekreftes at årsregnskapet er fastsatt av kompetent organ.

Brønnøysundregistrene, 23.11.2021



Resultatregnskap

Beløp i: NOK	Note	2020	2019
RESULTATREGNSKAP			
Inntekter			
Salgsinntekt		7 445 000	6 796 693
Sum inntekter		7 445 000	6 796 693
Kostnader			
Lønnskostnad	7	3 399 281	2 972 822
Avskrivning av driftsmidler og immaterielle eiendeler	1	20 000	20 000
Annen driftskostnad	7	3 510 909	2 834 987
Sum kostnader		6 930 190	5 827 809
Driftsresultat		514 810	968 884
Finansinntekter og finanskostnader			
Annen renteinntekt		658	731
Annen finansinntekt		4 172	4 347
Sum finansinntekter		4 830	5 078
Annen rentekostnad		4 852	35 267
Annen finanskostnad		365 000	
Sum finanskostnader		369 852	35 267
Netto finans		-365 022	-30 189
Ordinært resultat før skattekostnad	2	149 788	938 695
Skattekostnad på ordinært resultat	2	113 233	206 434
Ordinært resultat etter skattekostnad		36 555	732 261
Årsresultat	4	36 555	732 261
Årsresultat etter minoritetsinteresser		36 555	732 261
Totalresultat		36 555	732 261
Overføringer og disponeringer			
Avsatt til annen egenkapital		36 555	732 261



Resultatregnskap

Beløp i: NOK	Note	2020	2019
Sum overføringer og disponeringer		36 555	732 261



Balanse

Beløp i: NOK	Note	2020	2019
BALANSE - EIENDELER			
Anleggsmidler			
Immaterielle eiendeler			
Software	1	118 400	138 400
Sum immaterielle eiendeler		118 400	138 400
Finansielle anleggsmidler			
Investering i datterselskap	3	7 090 471	2 355 472
Lån til foretak i samme konsern	8	2 634 670	884 670
Sum finansielle anleggsmidler		9 725 141	3 240 142
Sum anleggsmidler		9 843 541	3 378 542
Omløpsmidler			
Varer			
Fordringer			
Kundefordringer	8	620 000	261 668
Andre kortsiktige fordringer		1 830 953	74 503
Sum fordringer		2 450 953	336 170
Bankinnskudd, kontanter og lignende			
Bankinnskudd, kontanter o.l.	6	581 474	337 252
Sum bankinnskudd, kontanter og lignende		581 474	337 252
Sum omløpsmidler		3 032 426	673 423
SUM EIENDELER		12 875 967	4 051 965
BALANSE - EGENKAPITAL OG GJELD			
Egenkapital			
Innskutt egenkapital			
Aksjekapital	5	600 000	600 000
Ikke registrert kapitalforhøyelse		5 100 000	



Balanse

Beløp i: NOK	Note	2020	2019
Sum innskutt egenkapital		5 700 000	600 000
Opptjent egenkapital			
Annen egenkapital		1 738 194	1 701 639
Sum opptjent egenkapital		1 738 194	1 701 639
Sum egenkapital	4	7 438 194	2 301 639
Gjeld			
Langsiktig gjeld			
Utsatt skatt	2	4 048	4 048
Sum avsetninger for forpliktelser		4 048	4 048
Annen langsiktig gjeld			
Sum langsiktig gjeld		4 048	4 048
Kortsiktig gjeld			
Leverandørgjeld	8	414 615	145 820
Betalbar skatt	2	113 233	404
Skyldig offentlige avgifter		322 754	398 268
Kortsiktig konserngjeld		3 150 000	936 501
Annen kortsiktig gjeld		1 433 123	265 285
Sum kortsiktig gjeld		5 433 725	1 746 278
Sum gjeld		5 437 773	1 750 326
SUM EGENKAPITAL OG GJELD		12 875 967	4 051 965



Konsernets resultatregnskap

Beløp i: NOK	Note	2020	2019
RESULTATREGNSKAP			
Inntekter			
Salgsinntekt	5, 13, 15, 17	190 410 367	100 351 347
Annen driftsinntekt	13	403 930	78 590
Sum inntekter		190 814 297	100 429 937
Kostnader			
Endring i beholdning av varer under tilvirkning og ferdig tilvirkede varer			-906 246
Varekostnad	4, 17	140 348 498	56 005 771
Lønnskostnad	5, 11, 14	42 211 425	29 873 205
Avskrivning av driftsmidler og immaterielle eiendeler	1, 2	310 425	195 307
Annen driftskostnad	5, 14, 15	19 643 910	13 177 773
Sum kostnader		202 514 259	98 345 810
Driftsresultat		-11 699 962	2 084 127
Finansinntekter og finanskostnader			
Resultatandel på investering i tilknyttet selskap	3	-133 875	
Annen renteinntekt		19 546	13 381
Annen finansinntekt		38 058	53 741
Sum finansinntekter		-76 271	67 122
Annen rentekostnad		160 350	449 182
Annen finanskostnad		87 896	1 525
Sum finanskostnader		248 245	450 707
Netto finans		-324 516	-383 585
Ordinært resultat før skattekostnad	12	-12 024 479	1 700 542
Skattekostnad på ordinært resultat	12	-2 723 646	292 452
Ordinært resultat etter skattekostnad		-9 300 832	1 408 090



Konsernets resultatregnskap

Beløp i: NOK	Note	2020	2019
Årsresultat	9	-9 300 832	1 408 090
Minoritetsinteresser		-14 150	45 765
Årsresultat etter minoritetsinteresser		-9 286 682	1 362 325
Totalresultat		-9 286 682	1 362 325
Overføringer og disponeringer			
Udekket tap		-2 927 488	
Avsatt til annen egenkapital			1 408 090
Overført fra annen egenkapital		-6 373 344	
Sum overføringer og disponeringer		-9 300 832	1 408 090



Konsernets balanse

Beløp i: NOK	Note	2020	2019
BALANSE - EIENDELER			
Anleggsmidler			
Immaterielle eiendeler			
Software	1	118 400	513 211
Utsatt skattefordel		1 754 068	
Goodwill	1	-626 204	-1 235 237
Sum immaterielle eiendeler		1 246 264	-722 025
Varige driftsmidler			
Driftsløsøre, inventar o.a. utstyr	2, 6	1 700 682	1 662 704
Sum varige driftsmidler		1 700 682	1 662 704
Finansielle anleggsmidler			
Investering i datterselskap	3		
Lån til foretak i samme konsern	7		
Investeringer i tilknyttet selskap		2 250 795	1 387 670
Investeringer i aksjer og andeler			3 000
Andre langsiktige fordringer	6	89 348	661 548
Sum finansielle anleggsmidler		2 340 143	2 052 218
Sum anleggsmidler		5 287 089	2 992 897
Omløpsmidler			
Varer			
Sum varer	4, 6	124 439	3 175 799
Fordringer			
Kundefordringer	5, 6, 7, 17	31 240 201	21 350 046
Andre kortsiktige fordringer	7	4 105 069	1 207 209
Sum fordringer		35 345 270	22 557 255
Bankinnskudd, kontanter og lignende			
Bankinnskudd, kontanter o.l.	8	6 257 143	16 117 833
Sum bankinnskudd, kontanter og lignende		6 257 143	16 117 833



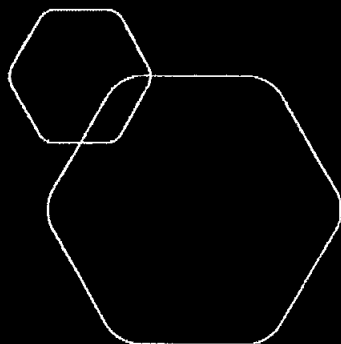
Konsernets balanse

Beløp i: NOK	Note	2020	2019
Sum omløpsmidler		41 726 853	41 850 887
SUM EIENDELER		47 013 942	44 843 784
BALANSE - EGENKAPITAL OG GJELD			
Egenkapital			
Innskutt egenkapital			
Aksjekapital	10	600 000	600 000
Ikke registrert kapitalforhøyelse		5 100 000	
Sum innskutt egenkapital		5 700 000	600 000
Opptjent egenkapital			
Annen egenkapital			6 589 080
Udisponert resultat			
Udekket tap		2 927 488	
Sum opptjent egenkapital		-2 927 488	6 589 080
Minoritetsinteresser			287 264
Sum egenkapital	9, 16	2 772 512	7 476 344
Gjeld			
Langsiktig gjeld			
Utsatt skatt	12		1 031 329
Sum avsetninger for forpliktelser			1 031 329
Annen langsiktig gjeld			
Øvrig langsiktig gjeld	6	209 385	1 174 250
Sum annen langsiktig gjeld		209 385	1 174 250
Sum langsiktig gjeld		209 385	2 205 579
Kortsiktig gjeld			
Gjeld til kredittinstitusjoner	6, 8		447 769
Leverandørgjeld		25 629 275	17 849 911
Betalbar skatt	12	95 839	54 011
Skyldig offentlige avgifter		2 536 359	3 133 331



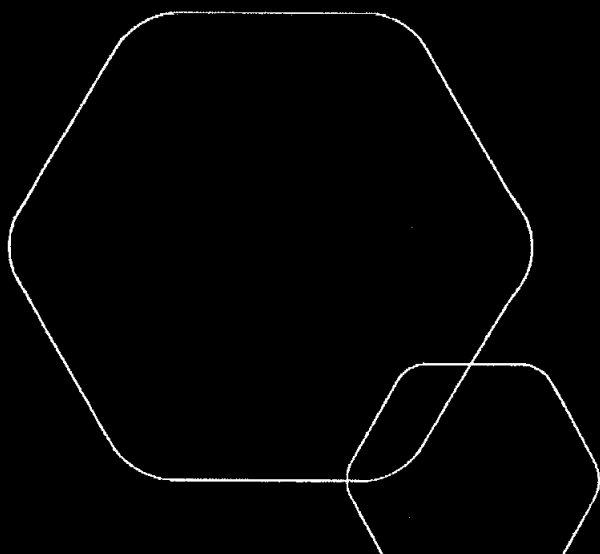
Konsernets balanse

Beløp i: NOK	Note	2020	2019
Annen kortsiktig gjeld	5, 17	15 770 572	13 676 839
Sum kortsiktig gjeld		44 032 045	35 161 861
Sum gjeld		44 241 431	37 367 440
SUM EGENKAPITAL OG GJELD		47 013 942	44 843 784



Årsregnskap 2020
Pb Gruppen Norge AS

Styrets årsberetning
Resultatregnskap
Balanse
Kontantstrøm
Noter til regnskapet
Revisjonsberetning



Org.nr.: 918 036 857



Styrets årsberetning 2020

PB Gruppen leverte ett svakt resultat for 2020. Omsetningen økte med 91 % til 191 MNOK, (100,4), med resultatmargin for året på minus -4,87 %, (1,40 %). Med én god ordresreserve mener styret at PB Gruppen er godt posisjonert for tilsvarende aktivitet i året som kommer.

VIRKSOMHETEN

PB Gruppen Norge AS er et selskap der virksomheten er å være holdingselskap for konsernstrukturen innen Bygg og Eiendom.

PB Gruppen har 2 virksomhetsområder: Bygg og Eiendom.

Hovedkontoret er lokalisert i Sarpsborg kommune.

REDEGJØRELSE FOR ÅRSREGNSKAPET

Årsregnskapet til PB Gruppen er avlagt etter Norsk God Regnskapsskikk (NGAAP).

Styret er av den oppfatning at årsregnskapet gir et riktig og sannferdig bilde av økonomisk resultat i 2020 og finansiell stilling pr 31. desember 2020. I samsvar med krav i norsk regnskapslovgivning bekrefter styret at betingelsene for å avlegge regnskapet ut fra forutsetningene om fortsatt drift er til stede, og at dette er lagt til grunn ved utarbeidelse av regnskapet.

RESULTAT, BALANSE OG LIKVIDITET

PB Gruppen hadde i 2020 driftsinntekter og andre inntekter på MNOK 190,8 (100,4). Driftsresultatet ble minus MNOK -11,7 (2,1). Resultat før skatt ble MNOK -12,0 (1,7), og resultat etter skatt ble MNOK -9,3 (1,4).

Driftsmarginen ble på -6,1 % (2,1%), noe styret ikke er fornøyd med.

Totale eiendeler pr 31.12.2020 var 47,0 (44,8). Ved utgangen av året var egenkapitalen MNOK 2,8 (6,6), og egenkapitalandelen var på 6,0 % (16,7 %).

Kontantstrøm fra operasjonelle aktiviteter i 2020 var MNOK -9,8 (15,8), kontantstrøm fra investeringsaktiviteter var på MNOK -3,2 (-2,2) og kontantstrøm fra finansieringsaktiviteter var på MNOK 3,2 (-2,2).

VIRKSOMHETSOMRÅDENE 2020

BYGG

Virksomhetsbeskrivelse

Bygg er PBs største virksomhetsområde og omfatter aktiviteter knyttet til nybygg og byggfornyelse. Bygg spenner over Totalentrepriser (TE), underentrepriser (UE) innen tømmer tjenester og maler- og gulvlegger tjenester.

Bygg er delt inn i forretningsenhetene Probygg AS, Walther P. Lislud AS og Hus 1 Østfold AS. Alle enhetene har sterk lokal forankring i Sarpsborg.



Nye kontrakter

I februar signerte Probygg AS 1 kontrakter, 7 eneboliger i Oredalen i Fredrikstad (MNOK 24), samt en UnderEntrepriser i påvente av oppstart på prosjekter hvor kontrakter er under utarbeidelse.

Bygg hadde ordresreserve pr 31.12.2020 på MNOK 210 (91), som strekker seg ut i 2022 med 80 Mnok.

Markedsutsikter

Prognosesenteret venter omlag nullvekst i byggemarkedet totalt sett for 2019. Ett fall i boligbyggeproduksjonen på 8,1% ventes kompensert av betydelig vekst i yrkesbyggproduksjonen på 5,5 mrd. (8,8%), samt et ROT-marked som ventes å vokse med 2,9 mrd. (1,8%). Samlet sett forventes det høy aktivitet framover selv om nedgang i igangsettingstillatelser vil sannsynligvis gi seg utslag i oppstart av færre nye prosjekter i 2019. Det er fortsatt gode utsikter for norsk økonomi, som befinner seg i en moderat konjunkturoppgang.

EIENDOM

Virksomhetsbeskrivelse

PB Gruppen har etablert en struktur for eiendom og tar sikte på å etablere et tomte-, boligbyggings- og utleieselskap i årene som kommer.

PB Gruppen via datterselskap har kjøpt seg inni 2 nye selskap, Bjørnstadmyra 2 AS (25%), nytt hovedkontor sto ferdigstilt 01.04.2021, og Grand Terrasse AS (33,33%), utviklingsprosjekt i Sarpsborg.

ARBEIDSMILJØ

Styret anser arbeidsmiljøet i selskapet som bra. PB Gruppen jobber kontinuerlig med å bygge en enhetlig bedriftskultur. Motiverte medarbeidere og solid organisering er et viktig fundament for å skape verdier. Ansatte i virksomheten har ikke vært utsatt for ulykker eller skader i forbindelse med utførelsen av sitt arbeid.

Sykefravær har i året vært på totalt 1629 (305) dager, hvorav 6,52 % (1,14 %) er langtidsfravær og 2,45 % (1,41 %) er korttidsfravær.

Fraværet utgjør 8,96 % (2,58 %) av den totale arbeidstiden i selskapet i regnskapsåret.



LIKESTILLING

Konsernet hadde ved årets utløp 71 (64) ansatte, 8 (5) kvinner og 63 (59) menn. Arbeidstid og lønn er rettferdig fordelt mellom kjønnene.

Morselskapet, PB Gruppen Norge AS, hadde 4 (4) ansatte ved utgangen av 2020, hvorav 1 (1) kvinne. Selskapets personalpolitikk anses for å være kjønnsnøytral på alle områder. Styret består av 5 personer, hvorav 0 er kvinner.

YTRE MILJØ

Selskapene i konsernet er bevisste i sine innkjøp med tanke på miljøet. Probygg AS oppnådde en avfallssorteringsgrad på 89,63 % i 2020.

ANDRE FORHOLD

Styret kjenner ikke til noen forhold av viktighet for å bedømme selskapets stilling og resultat som ikke fremgår av regnskapet og balansen med noter og kontantstrømsanalyse. Det er heller ikke etter regnskapsårets utgang inntrådt forhold som etter styrets syn har betydning ved bedømmelse av regnskapet.

Med den utviklingen vi nå er inne i, ligger etter styrets oppfatning forholdene godt til rette for videre drift og utvikling.

RISIKO

Kredittrisiko

Kredittrisiko er risikoen for at PB Gruppens kunder vil påføre PB et finansielt tap ved å ikke oppfylle sine forpliktelser. PB Gruppen har kredittrisiko mot kunder, leverandører og samarbeidspartnere. Konsernet jobber stadig med å bedre retningslinjer for å sikre seg mot kredittrisiko i likvide midler, utlån og fordringer.

Likviditetsrisiko

Likviditetsrisikoen er risikoen for å ikke innfri sine forpliktelser ved forfall. PB Konsernet hadde en sterk finansiell stilling ved årsskifte og likviditetsrisikoen vurderes derfor som lav. PB Gruppen har i Probygg AS en finansiering på plass i form av en kassekreditt med en ramme på MNOK 12. Det jobbes i PB konsernet med å få på plass finansiering for å redusere likviditetsrisikoen ytterligere. Konsernets likviditet følges opp gjennom oppfølging av kontantstrømmene i prosjektene. Avvik mellom forventede og faktiske kontantstrømmer gjennomgås hver måned.

Sarpsborg, 09.07.2021
Styret i Pb Gruppen Norge AS

David Rostad
Styremedlem

Tomas Rostad
Styreleder

Rino Rostad
Styremedlem

Jan Robert Torp
Styremedlem

Ronny Rostad
Styremedlem



RESULTATREGNSKAP

PB GRUPPEN NORGE AS

DRIFTSINNEKTER OG DRIFTSKOSTNADER	Note	2020	2019
Salgsinntekt	5, 13, 15, 17	190 410 367	100 351 347
Annen driftsinntekt	13	403 930	78 590
Sum driftsinntekter		190 814 297	100 429 937
Varekostnad	4, 17	140 348 498	56 005 771
End. beh. varer u.tilv. og ferdigvarer		0	-906 246
Lønnskostnad	5, 11, 14	42 211 425	29 873 205
Avskrivning av driftsmidler og immaterielle eiendeler	1, 2	310 425	195 307
Annen driftskostnad	5, 14, 15	19 643 910	13 177 773
Sum driftskostnader		202 514 259	98 345 810
Driftsresultat		-11 699 962	2 084 127
FINANSINNEKTER OG FINANSKOSTNADER			
Resultatandel på investering i tilknyttet selskap	3	-133 875	0
Annen renteinntekt		19 546	13 381
Annen finansinntekt		38 058	53 741
Annen rentekostnad		160 350	449 182
Annen finanskostnad		87 896	1 525
Resultat av finansposter		-324 516	-383 585
Ordinært resultat før skattekostnad	12	-12 024 479	1 700 542
Skattekostnad på ordinært resultat	12	-2 723 646	292 452
Ordinært resultat		-9 300 832	1 408 090
Årsresultat	9	-9 300 832	1 408 090
Minoritetens andel		-14 150	45 765
Majoritetens andel		-9 286 682	1 362 325
OVERFØRINGER			
Avsatt til annen egenkapital		0	1 408 090
Overført til udekket tap		2 927 488	0
Overført fra annen egenkapital		6 373 344	0
Sum disponert		-9 300 832	1 408 090



BALANSE

PB GRUPPEN NORGE AS

EIENDELER	Note	2020	2019
ANLEGGSMIDLER			
IMMATERIELLE EIENDELER			
Software	1	118 400	513 211
Utsatt skattefordel		1 754 068	0
Goodwill	1	-626 204	-1 235 237
Sum immaterielle eiendeler		1 246 264	-722 025
VARIGE DRIFTSMIDLER			
Driftsløsøre, inventar o.a. utstyr	2, 6	1 700 682	1 662 704
Sum varige driftsmidler		1 700 682	1 662 704
FINANSIELLE ANLEGGSMIDLER			
Investeringer i tilknyttet selskap		2 250 795	1 387 670
Investeringer i aksjer og andeler		0	3 000
Andre langsiktige fordringer	6	89 348	661 548
Sum finansielle anleggsmidler		2 340 143	2 052 218
Sum anleggsmidler		5 287 089	2 992 897
OMLØPSMIDLER			
Lager av varer og annen beholdning	4, 6	124 439	3 175 799
FORDRINGER			
Kundefordringer	5, 6, 7, 17	31 240 201	21 350 046
Andre kortsiktige fordringer	7	4 105 069	1 207 209
Sum fordringer		35 345 270	22 557 255
INVESTERINGER			
Bankinnskudd, kontanter o.l.	8	6 257 143	16 117 833
Sum omløpsmidler		41 726 853	41 850 887
Sum eiendeler		47 013 942	44 843 784



BALANSE

PB GRUPPEN NORGE AS

EGENKAPITAL OG GJELD	Note	2020	2019
INNSKUTT EGENKAPITAL			
Aksjekapital	10	600 000	600 000
Ikke registrert kapitalforhøyelse		5 100 000	0
Sum innskutt egenkapital		5 700 000	600 000
OPPTJENT EGENKAPITAL			
Annen egenkapital		0	6 589 080
Udekket tap		-2 927 488	0
Sum opptjent egenkapital		-2 927 488	6 589 080
MINORITETENS EGENKAPITAL			
Minoritetsinteresser		0	287 264
Sum minoritetens egenkapital		0	287 264
Sum egenkapital	9, 16	2 772 512	7 476 344
GJELD			
AVSETNING FOR FORPLIKTELSER			
Utsatt skatt	12	0	1 031 329
Sum avsetning for forpliktelser		0	1 031 329
ANNEN LANGSIKTIG GJELD			
Øvrig langsiktig gjeld	6	209 385	1 174 250
Sum annen langsiktig gjeld		209 385	1 174 250



BALANSE

PB GRUPPEN NORGE AS

	Note	2020	2019
KORTSIKTIG GJELD			
Gjeld til kredittinstitusjoner	6, 8	0	447 769
Leverandørgjeld		25 629 275	17 849 911
Betalbar skatt	12	95 839	54 011
Skyldig offentlige avgifter		2 536 359	3 133 331
Annen kortsiktig gjeld	5, 17	15 770 572	13 676 839
Sum kortsiktig gjeld		44 032 045	35 161 861
Sum gjeld		44 241 431	37 367 440
Sum egenkapital og gjeld		47 013 942	44 843 784

Sarpsborg, 09.07.2021
Styret i Pb Gruppen Norge AS

David Rostad
Styremedlem

Tomas Rostad
Styreleder

Rino Rostad
Styremedlem

Jan Robert Torp
Styremedlem

Ronny Rostad
Styremedlem



Morselskap		PB GRUPPEN NORGE AS		Konsern	
2 020	2 019		Note	2 020	2 019
149 788	938 695	KONTANTSTRØMMER FRA OPERASJONELLE AKTIVITETER			
-404	-15 308	Resultat før skattekostnad		-12 024 479	1 700 542
365 000	0	Periodens betalte skatt	12	-54 011	-15 308
20 000	20 000	Tap/gevinst ved salg av anleggsmidler	1, 2	-244 331	32 400
0	0	Ordinære avskrivninger	1, 2	310 425	195 307
0	0	Resultatandel (fra TS) fratrukket udelinger fra selskapet		133 875	0
-358 333	1 987 533	Endring i varelager	4	3 051 360	-1 624 128
268 795	145 820	Endring i kundefordringer	5	-11 436 703	-95 977
-197 457	606 085	Endring i leverandørgjeld		7 779 364	9 778 979
247 389	3 682 825	Endring i andre tidsavgrensningsposter	5	2 648 538	5 846 593
		Netto kontantstrøm fra operasjonelle aktiviteter		-9 835 962	15 818 408
		KONTANTSTRØMMER FRA INVESTERINGSAKTIVITETER			
0	0	Innbetalinger ved salg av varige driftsmidler	2	436 000	5 000
0	0	Utbetalinger ved kjøp av varige driftsmidler	2	-981 629	-859 271
0	0	Inntebalinger ved salg av immaterielle eiendeler		261 334	0
0	0	Innbetalinger på lånefordring konsern (korts./langs.)		0	0
-1 750 000	0	Utbetalinger på lånefordring konsern (korts./langs.)		0	0
0	0	Innbetalinger på andre lånefordringer (korts./langs.)		0	0
-1 000 000	0	Utbetalinger på andre lånefordringer (korts./langs.)		-1 927 800	0
1	0	Innbetalinger ved salg av aksjer og andeler i andre foretak		1	0
-4 703 168	-1 550 000	Utbetalinger ved kjøp av aksjer og andeler i andre foretak	3	-1 000 000	-1 387 671
-7 453 167	-1 550 000	Netto kontantstrøm fra investeringsaktiviteter		-3 212 094	-2 241 942
		KONTANTSTRØMMER FRA FINANSIERINGSAKTIVITETER			
4 300 000	0	Innbetalinger av egenkapital	9	5 100 000	0
0	0	Tilbakebetalinger av egenkapital		-500 000	0
3 150 000	0	Innbetalinger gjeld konsernselskaper		0	0
0	0	Utbetalinger gjeld konsernselskaper		0	0
0	0	Innbetalinger ved opptak av ny kortsiktig gjeld		0	447 769
0	0	Utbetalinger ved nedbetaling av kortsiktig gjeld		0	0
0	0	Innbetaling ved opptak av ny langsiktig gjeld		0	0
0	0	Utbetalinger ved nedbetaling av langsiktig gjeld	6, 8	-964 865	-86 079
0	0	Innbetalinger av konsernbidrag		0	0
0	0	Utbetalinger av konsernbidrag		0	0
0	-1 869 852	Netto endring i kassekreditt	6, 8	-447 769	-2 519 211
7 450 000	-1 869 852	Netto kontantstrøm fra finansieringsaktiviteter		3 187 366	-2 157 521
337 252	74 279	Beh. av kont. og kontantekvivalenter ved per. begynnelse		16 117 833	4 698 888
244 222	262 973	Netto endring i kontanter og kontantekvivalenter		-9 860 690	11 418 945
0	0	Tilført kontanter og kontantekvivalenter ved oppkjøp			
581 474	337 252	Beh. av kont. og kontantekvivalenter ved per. slutt		6 257 143	16 117 833



PB Gruppen Norge AS

Noter til regnskapet for 2020

Note 1 Immaterielle eiendeler og goodwill

Morselskap	Software	Sum
Anskaffelseskost 01.01.	200 000	200 000
Tilgang	0	0
Avgang	0	0
Anskaffelseskost 31.12.	200 000	200 000
Akkumulerte avskrivninger 31.12.	81 600	81 600
Balanseført verdi 31.12.	118 400	118 400
Årets avskrivninger	20 000	20 000
Forventet økonomisk levetid	10 år	
Avskrivningsplan	Lineær	

Selskapet har i regnskapsåret ikke drevet med forsknings- og utviklingsprosjekter.

Konsernet	Goodwill / Badwill	Software	Sum
Anskaffelseskost 01.01.	-3 274 283	996 711	-2 277 572
Tilgang	0	0	0
Avgang	76 372	796 711	873 083
Anskaffelseskost 31.12.	-3 350 655	200 000	-3 150 655
Akkumulerte avskrivninger 31.12.	-2 724 451	81 600	-2 642 851
Balanseført verdi 31.12.	-626 204	118 400	-507 804
Årets avskrivninger	-654 857	179 300	-475 557
Årets avskrivning av minoritetens andel av Badwill	0	0	
Forventet økonomisk levetid	5 år	10 år	
Avskrivningsplan	Lineær	Lineær	

Konsernet har i regnskapsåret ikke drevet med forsknings- og utviklingsprosjekter.

Note 2 Varige driftsmidler

Konsernet	Driftsløsøre	Sum
Anskaffelseskost 01.01.	4 158 894	4 158 894
Tilgang	981 629	981 629
Avgang	1 054 906	1 054 906
Anskaffelseskost 31.12.	4 085 617	4 085 617
Akkumulerte avskrivninger 31.12.	2 384 935	2 384 935
Balanseført verdi 31.12.	1 700 682	1 700 682
Årets avskrivninger	785 982	785 982



PB Gruppen Norge AS

Noter til regnskapet for 2020

Forventet økonomisk levetid 3-10 år
Avskrivningsplan Lineær

Årlig leie av ikke balanseførte driftsmidler (leasing)

Driftsmiddel	Leieperiode	Årlig leie
Driftsløsøre	12 - 60 terminer	2 023 870
Bygninger		444 735

Note 3 Datterselskap, tilknyttet selskap og felleskontrollert virksomhet

Morselskapet

Datterselskap	Forretnings-kontor	Egenkapital			Balanseført verdi
		Eier-/ stemme- andel	siste år (100 %)	Resultat siste år (100 %)	
PB Entreprenør Holding AS *	Sarpsborg	100 %	8 175 648	-47 619	5 860 471
PB Eiendomsinvest AS *	Sarpsborg	100 %	1 281 183	-44 043	1 230 000
Balanseført verdi 31.12.					7 090 471

* Datterselskapene er morselskap i underkonsern.

* Disse underkonsernene konsolideres ikke, så tallene som er oppgitt er selskapstallene til datterselskapene.

Konsernet

Tilknyttet selskap er tilknyttet PB Eiendomsinvest AS, disse er anskaffet 31.12.2019 og er konsolidert etter egenkapitalmetoden.

Tilknyttet selskap	Forretnings-kontor		Eier-/ stemme- andel
Grand Terrasse AS	TS1	Fredrikstad	33 %
Bjørnstadmyra 12 AS	TS2	Sarpsborg	25 %
Merverdianalyse		TS 1	TS 2
Balanseført egenkapital på stiftelses/oppkjøpstidspunktet		103 000	937 950
Henførbart merverdi tomt		0	346 720
Kapitalforhøyelse		1 000 000	0
Anskaffelseskost		1 103 000	1 284 670

Beregning av årets resultatandel

Andel årets resultat	-85 514	-48 361	-133 875
Årets resultatandel	-85 514	-48 361	-133 875



PB Gruppen Norge AS

Noter til regnskapet for 2020

Beregning av balanseført verdi 31.12.

Balanseført verdi 01.01.	103 000	1 284 670	1 387 670
Tilgang/avgang i perioden	0	0	0
Årets resultatandel	-85 514	-48 361	-133 875
Egenkapitaljustering direkte mot egenkapitalen	-3 000	0	-3 000
Overføringer til/fra selskapet (utbytte, konsernbidrag)	0	0	0
Innbetalt/tilbakebetalt egenkapital i perioden	1 000 000	0	1 000 000
Balanseført verdi 31.12.	1 014 486	1 236 310	2 250 795

Uavskrevet henførbart merverdi 31.12. 0 346 720

Avskrivningssats henførbart merverdi 0 % 0 %

Note 4 Varer

Morselskapet			Konsernet	
2020	2018		2020	2019
0	0	Råvarer	0	0
0	0	Varer under tilvirkning	0	2 815 373
0	0	Innkjøpte ferdigvarer	124 439	360 426
0	0	Egentilvirkede ferdigvarer	0	0
0	0	Sum	124 439	3 175 799
0	0	Varebeholdning vurdert til anskaffelseskost	124 439	3 175 799
0	0	Sum	124 439	3 175 799

Note 5 Anleggskontrakter

Morselskapet		Balanseførte verdier vedrørende prosjekter	Konsernet	
2020	2019		2020	2019
		<i>Inkludert i kundefordringer</i>		
0	0	Opptjent ikke fakturert produksjon	1 542 550	1 433 006
0	0	Innestående på kontrakt (i.h.t. avtale)	8 801 883	4 597 643
0	0	Usikre fordringer	0	67 826
		<i>Inkludert i kortsiktig gjeld</i>		
0	0	Fakturert, ikke utført produksjon (forskudd)	4 538 256	5 818 094
0	0	Påløpte lønnskostnader	3 059 332	2 320 408
0	0	Påløpte kostnader	51 303	913 129
0	0	Innestående leverandører	2 952 329	1 202 680
		Resultatposter vedrørende prosjekter		
2020	2019		2020	2019
		<i>Resultat på prosjekter under utførelse</i>		
0	0	Resultatførte totale inntekter	197 544 336	58 047 363
0	0	Estimert kontraktsfortjeneste	15 433 620	11 562 043



PB Gruppen Norge AS

Noter til regnskapet for 2020

0	0	<i>Tapsprosjekter under utførelse</i>		
		Gjenværende produksjon	0	0

Note 6 Fordringer og gjeld

Morselskapet		Kundefordringer	Konsernet	
2020	2019		2020	2019
0	261 668	Kundefordringer til pålydende	31 240 201	21 350 046
0	0	Avsetning til tap på kundefordringer	0	0
0	261 668	Kundefordringer i balansen	31 240 201	21 350 046

Morselskapet		Fordringer med forfall senere enn ett år	Konsernet	
2020	2019		2020	2019
0	884 670	Andre langsiktige fordringer	89 348	161 548
0	884 670	Sum	89 348	161 548

Morselskapet		Langsiktig gjeld med forfall senere enn 5 år	Konsernet	
2020	2019		2020	2019
0	0	Gjeld til kredittinstitusjoner	0	0
0	0	Annen langsiktig gjeld (spesifiseres)	0	0
0	0	Sum	0	0

Morselskapet		Gjeld sikret ved pant	Konsernet	
2020	2019		2020	2019
0	0		206 985	522 019

Morselskapet		Balanseført verdi av pantsatte eiendeler	Konsernet	
2020	2019		2020	2019
0	0	Varige driftsmidler	1 700 682	1 662 704
0	0	Varer	0	3 175 800
0	0	Kundefordringer	29 107 855	21 144 479
0	0	Sum	30 808 537	25 982 983

Morselskapet		Eiendelene er i tillegg stillet som sikkerhet for	Konsernet	
2020	2019		2020	2019
0	0	Ubenyttet kassekreditt	12 000 000	8 000 000
0	0	Sum	12 000 000	8 000 000

Note 7 Mellomværende med selskap i samme konsern m.v.

Morselskapet	Kundefordringer		Leverandørgjeld	
	2020	2019	2020	2019
Foretak i samme konsern m.v.	0	0	0	0
Tilknyttet selskap	1 500 000	261 668		3 026
Felles kontrollert virksomhet	0	0	0	0



PB Gruppen Norge AS

Noter til regnskapet for 2020

Sum	1 500 000	3 152 305	0	3 026
------------	------------------	------------------	----------	--------------

	Andre fordringer		Annen kortsiktig gjeld	
	2020	2019	2020	2019
Foretak i samme konsern	0	0	0	0
Tilknyttet selskap	0	0	0	0
Felles kontrollert virksomhet	0	0	0	0
Sum	0	0	0	0

	Lån til foretak i samme konsern		Langsiktig konserngjeld	
	2020	2019	2020	2019
Foretak i samme konsern	0	884 670	0	0
Tilknyttet selskap	0	0	0	0
Felles kontrollert virksomhet	0	0	0	0
Sum	0	884 670	0	0

Konsernet

	Kundefordringer		Andre fordringer	
	2020	2019	2020	2019
Tilknyttet selskap	0	0	0	0
Felles kontrollert virksomhet	0	0	0	0
Sum	0	0	0	0

	Øvrig langsiktig gjeld		Leverandørgjeld	
	2020	2019	2020	2019
Tilknyttet selskap	0	0	0	0
Felles kontrollert virksomhet	0	0	0	0
Sum	0	0	0	0

Note 8 Bundne bankinnskudd, trekkrettigheter

Morselskapet			Konsernet		
2020	2019	Bundne bankinnskudd	2020	2019	
0	0	Garantier	0	46 046	
78 230	143 896	Skattetrekkmidler	1 370 221	1 051 189	
Trekkrettigheter					
0	0	Ubenyttet kassekreditt	12 000 000	8 000 000	

Probygg AS har innvilget kassekreditt på NOK 12.000.000.

Note 9 Egenkapital



PB Gruppen Norge AS

Noter til regnskapet for 2020

Morselskapet

Årets endring i egenkapital	Ikke registrert kapitalforhøyelse		Annen innskutt egenkapital		Sum
	Aksjekapital			Annen egenkapital	
Egenkapital 01.01.	600 000	0	0	1 701 639	2 301 639
Kapitalforhøyelse	0	5 100 000	0	0	5 100 000
Årets resultat	0	0	0	36 555	36 555
Avsatt utbytte	0	0	0	0	0
Egenkapital 31.12.	600 000	5 100 000	0	1 738 194	7 438 194

Konsernet

Årets endring i egenkapital	Ikke registrert kapitalforhøyelse		Annen egenkapital / Udekket tap		Minoritetsinteresser	Sum
	Aksjekapital					
Egenkapital 01.01.	600 000	0	6 589 080	287 264		7 476 344
Kapitalforhøyelse	0	5 100 000	0	0		5 100 000
Egenkapitaljustering direkte mot EK	0	0	-3 000	0		-3 000
Utgang minoritet	0	0	-226 886	-273 114		-500 000
Årets resultat	0	0	-9 314 874	-14 150		-9 329 024
Egenkapital 31.12.	600 000	5 100 000	-2 955 680	0		2 744 320

Note 10 Aksjekapital og aksjonærinformasjon

Aksjekapitalen på kr. 2.130.000 består av 2.130.000 aksjer á kr. 1.

Tro Eiendom AS	726 000	34,1 %
Rostad Byggservice AS	486 000	22,8 %
Ncf Gruppen AS	450 000	21,1 %
Rostad Invest AS	426 000	20,0 %
JRT Holding AS	42 000	2,0 %
Sum	2 130 000	100,0 %
Øvrige (eierandel < 1%)	0	0,0 %
Totalt antall aksjer	2 130 000	100,0 %

Note 11 Pensjoner

Selskapene Hus1østfold AS, PB Bolig AS, PB Eiendomsinvest AS og PB Entreprenør Holding AS er ikke pliktige til å ha pensjonsordninger i hht. Lov om obligatorisk tjenstepensjon.

Selskapene PB Gruppen Norge AS og Probygg AS er pliktige til å ha pensjonsordninger i hht. Lov om obligatorisk tjenstepensjon.



PB Gruppen Norge AS

Noter til regnskapet for 2020

Selskapet, Walther P. Lislud AS, har en avtalefestet førtidspensjonsordning (AFP). Denne er å anse som en ytelsesbasert flerforetaksordning, men regnskapsføres som en innskuddsordning frem til det foreligger pålitelig og tilstrekkelig informasjon slik at konsernet kan regnskapsføre sin proporsjonale andel av pensjonskostnad, pensjonsforpliktelse og pensjonsmidler i ordningen. Selskapets forpliktelser er dermed ikke balanseført som gjeld.

Walther P. Lislud AS har rett til avtalefestet pensjon (AFP) i henhold til tariffavtale mellom LO og NHO. AFP kostnadsføres gjennom året.

	Morselskap		Konsern	
	2020	2019	2020	2019
Ansattgrunnlag AFP				
Antall ansatte over 61 år	0	0	0	1
Antall ansatte som inngår i premiegrunnlaget	0	0	43	38
Totalt antal ansatte	0	0	43	39

Selskapets og konsernets pensjonsordninger tilfredsstiller kravene i lov om obligatorisk tjenestepensjon.

Note 12 Skatt

Beregning av utsatt skatt/utsatt skattefordel

Morselskapet			Konsernet	
2020	2019		2020	2019
		Midlertidige forskjeller		
0	0	Negativ goodwill	-626 204	-1 235 237
18 400	18 400	Varige driftsmidler	-238 063	-471 898
0	0	Tilvirkningskontrakter	15 433 620	11 562 043
0	0	Varebeholdning	0	-1
0	0	Fordringer	0	-67 826
0	0	Gevinst- og tapskonto	0	-316 153
18 400	18 400	Netto midlertidige forskjeller	14 569 353	9 470 928
0	0	Underskudd til fremføring	-23 168 590	-6 592 974
		Inngår ikke i beregningen av utsatt skatt	626 204	1 235 237
18 400	18 400	Grunnlag for utsatt skatt	-7 973 033	4 113 191
4 048	4 048	Utsatt skatt (+) / skattefordel (-)	-1 754 068	904 902
0	0	Herav ikke balanseført utsatt skattefordel	0	126 427
4 048	4 048	Utsatt skatt (+) / skattefordel (-) i balansen	-1 754 068	1 031 329

Grunnlag for skattekostnad, endring i utsatt skatt og betalbar skatt

Morselskapet			Konsernet	
2020	2019		2020	2019
		Årets skattekostnad		
113 233	404	Betalbar skatt	61 751	18 373
0	0	For mye, for lite avsatt i fjor	0	35 638
113 233	404	Sum betalbar skatt	61 751	54 011
0	0	Endring i utsatt skatt	-2 785 398	238 441
113 233	404	Skattekostnad	-2 723 646	292 452
		Grunnlag for betalbar skatt		
149 788	938 695	Resultat før skattekostnad	-12 024 479	1 700 542



PB Gruppen Norge AS

Noter til regnskapet for 2020

364 906	-357	Permanente forskjeller	444 734	-357
514 694	938 338	Grunnlag for skattekostnad på årets resultat	-11 579 745	1 700 185
0	0	Endring i midlertidige forskjeller	-4 625 941	-1 576 307
0	0	Anvendelse av fremførbart underskudd	16 641 318	-40 364
514 694	938 338	Gr.lag for bet.bar skatt i res.regnskapet	435 632	83 514
0	-936 501	+/- Mottatt/avgitt konsernbidrag	0	0
514 694	1 837	Skattepliktig inntekt (grunnlag for betalbar skatt i balansen)	435 632	83 514
Betalbar skatt i balansen				
113 233	206 434	Betalbar skatt i skattekostnaden	113 233	18 373
0	-206 030	Skattevirkning av konsernbidrag	0	0
0	0	Skatt på tilbakeført underskudd	-17 394	0
0	0	(+/-) skyldig ilignet skatt fra tidligere år	0	35 638
113 233	404	Betalbar skatt i balansen	95 839	54 011

Note 13 Driftsinntekter

Morselskapet			Konsernet	
2020	2020		2020	2019
7 445 000	6 796 693	Salgsinntekter	190 410 367	100 351 347
0	0	Andre driftsinntekter	403 930	78 590
7 445 000	6 796 693	Sum	190 814 297	100 429 937

2020	2020	Fordeling på virksomhetsområder	2020	2019
0	0	Entreprenør	176 407 995	81 103 549
0	0	Maler og gulvlegger	10 048 108	15 021 316
7 445 000	6 796 693	Konsulent	100 000	0
0	0	Salg av boligprosjekt	3 600 000	3 735 000
0	0	Salg av driftsmidler	383 266	0
0	0	Abonnement app tjenester	254 264	491 482
0	0	Andre driftsrelaterte inntekter	20 664	78 590
7 445 000	6 796 693	Sum	190 814 297	100 429 937

2020	2020	Geografisk fordeling	2020	2019
7 445 000	6 796 693	Norge	190 814 297	100 429 937
7 445 000	6 796 693	Sum	190 814 297	100 429 937

Note 14 Lønnskostnader, antall ansatte, godtgjørelser, lån til ansatte mm.

Morselskapet			Konsernet	
2020	2019	Lønnskostnader	2020	2019
2 803 618	2 489 381	Lønninger	35 831 892	24 694 057
424 460	373 496	Arbeidsgiveravgift	4 941 475	3 380 772
162 518	108 302	Pensjonskostnader	1 000 813	659 237



PB Gruppen Norge AS

Noter til regnskapet for 2020

8 685	1 643	Andre ytelser	437 245	1 139 139
3 399 281	1 705 019	Sum	42 211 425	29 873 205

4	5	Sysselsatte årsverk i regnskapsåret har vært	71	58
---	---	--	----	----

Ytelser til ledende personer	Daglig leder	Styret
Lønn	528 500	0
Pensjonsutgifter	26 425	0
Annen godtgjørelse	15 540	0

I tillegg til lønn fakturerer daglig leder for konsulenttjenester fra eget selskap omtalt i note 15.

Verken styreleder eller daglig leder har noen bonusavtaler, og de har heller ingen avtaler om godtgjørelse ved opphør av arbeidsforholdet.

Det er ikke gitt lån/sikkerhetsstillelse til daglig leder, styrets leder eller andre nærstående parter.

Daglig leders lønn i underliggende selskap er omtalt i underliggendes selskaps noter.

Kostnadsført godtgjørelse til revisor	Morselskap	Konsern
Lovpålagt revisjon (inkl. teknisk bistand med årsregnskap)	36 000	133 600
Andre attestasjonstjenester	0	0
Skatterådgivning (inkl. teknisk bistand med ligningspapirer)	0	0
Annen bistand	0	0
Sum	36 000	133 600

Note 15 Transaksjoner med nærstående parter

Ytelser til ledende ansatte er omtalt i note 14.

Morselskapets transaksjoner med nærstående parter: 2020

Kjøp av varer og tjenester	
Kjøp av tjenester:	
- Foretak kontrollert av daglig leder	638 964



PB Gruppen Norge AS

Noter til regnskapet for 2020

Note 16 Finansiell Markedsrisiko

Konsernselskapene benytter seg av ulike finansielle instrumenter i forbindelse med styringen av finansiell risiko.

Konsernets virksomhet består av en rekke prosjekter. Det er stor variasjon i prosjektene mht kompleksitet, størrelse, varighet og risiko. Prosjektsammensetningen påvirker virksomhetens risikobilde.

Konsernets aktiviteter medfører ulike typer finansiell risiko: markedsrisiko (inkludert valuta, rente- og prisisiko), kredittisiko og likviditetsrisiko. Selskapet har lav følsomhet for endringer i valuta, sterke kontantstrømmer, relativt lav renteeksponering og beskjedne tap på kundefordringer.

Kredittisiko

Konsernet har kredittisiko knyttet til fordringer på kundefordringer. Risiko for at motpart ikke har økonomisk evne til å oppfylle sine forpliktelser anses å være lav. Det har historisk sett vært lite tap på fordringer, og kontrakter er i stor grad sikret ved bankgarantier.

Valutarisiko

Konsernets valutaeksponering er lav ettersom inntekter og kostnader normalt er i samme valuta. Det samme gjelder for investering og finansiering.

Prisisiko

Konsernets investeringer består hovedsakelig av investeringer i driftsmidler.

Likviditetsrisiko

Konsernets finansiering er basert på egenfinansiering kombinert med kortsiktige lån. Konsernet har tatt opp kassekreditt ved utgangen av 2019, omtalt i note 8.

Note 17 Estimatusikkerhet

Estimater og skjønnsmessige vurderinger evalueres løpende og er basert på historisk erfaring og andre faktorer inklusive forventninger om fremtidige hendelser som anses å være sannsynlige under nåværende omstendigheter. Konsernets selskaper utarbeider estimater og gjør forutsetninger knyttet til fremtiden. De regnskapsestimater som følger av dette vil pr. definisjon sjelden være fullt ut i samsvar med det endelige utfall. Estimater og forutsetninger representerer en risiko for vesentlige endringer i balanseført verdi på eiendeler og gjeld i løpet av neste regnskapsår.

Konsernets mest vesentlige regnskapsestimater er knyttet til følgende poster:

Prosjekter i arbeid, som vil kunne påvirke; inntekter, varekostnader, kundefordringer og annen kortsiktig gjeld.

I tillegg vil valg av regnskapsprinsipper og skjønn ved utøvelsen av disse, kunne påvirke regnskapet. Utover regnskapsestimatene nevnt over, anser ledelsen at det ikke foreligger bruk av skjønn som har vesentlig innvirkning på regnskapsposter eller prinsipper. Fremtidige hendelser og endringer i rammebetingelser kan medføre at estimater og forutsetninger må endres. Nye uttalelser og tolkninger av standarder kan medføre at valg av prinsipper og presentasjon vil bli endret. Slike endringer vil bli regnskapsført når nye estimater blir utarbeidet og nye krav til presentasjon eventuelt foreligger.



REVISJON

Einar Hellstrøm AS
Åsveien 11B
1605 Fredrikstad

Uavhengig revisors beretning

Til generalforsamlingen i Pb Gruppen Norge AS

Uttalelse om revisjonen av årsregnskapet

Konklusjon

Vi har revidert Pb Gruppen Norge AS sitt årsregnskap.

Årsregnskapet består av:

- Selskapsregnskapet, som består av balanse per 31. desember 2020, resultatregnskap og kontantstrømoppstilling for regnskapsåret avsluttet per denne datoen og noter, herunder et sammendrag av viktige regnskapsprinsipper, og
- Konsernregnskapet, som består av balanse per 31. desember 2020, resultatregnskap og kontantstrømoppstilling for regnskapsåret avsluttet per denne datoen og noter, herunder et sammendrag av viktige regnskapsprinsipper.

Etter vår mening:

- Er årsregnskapet avgitt i samsvar med lov og forskrifter
- Gir selskapsregnskapet et rettviseende bilde av den finansielle stillingen til Pb Gruppen Norge AS per 31. desember 2020 og av selskapets resultater og kontantstrømmer for regnskapsåret som ble avsluttet per denne datoen i samsvar med regnskapslovens regler og god regnskapsskikk i Norge
- Gir konsernregnskapet et rettviseende bilde av den finansielle stillingen til konsernet Pb Gruppen Norge AS per 31. desember 2020 og av konsernets resultater og kontantstrømmer for regnskapsåret som ble avsluttet per denne datoen i samsvar med regnskapslovens regler og god regnskapsskikk i Norge.

Grunnlag for konklusjonen

Vi har gjennomført revisjonen i samsvar med lov, forskrift og god revisjonsskikk i Norge, herunder de internasjonale revisjonsstandardene International Standards on Auditing (ISA-ene). Våre oppgaver og plikter i henhold til disse standardene er beskrevet i Revisors oppgaver og plikter ved revisjon av årsregnskapet. Vi er uavhengige av selskapet slik det kreves i lov og forskrift, og har overholdt våre øvrige etiske forpliktelser i samsvar med disse kravene. Etter vår oppfatning er innhentet revisjonsbevis tilstrekkelig og hensiktsmessig som grunnlag for vår konklusjon.

Annen informasjon

Ledelsen er ansvarlig for annen informasjon. Annen informasjon består av årsberetningen.

Vår uttalelse om revisjonen av årsregnskapet dekker ikke annen informasjon, og vi attesterer ikke den andre informasjonen.

I forbindelse med revisjonen av årsregnskapet er det vår oppgave å lese annen informasjon identifisert ovenfor med det formål å vurdere hvorvidt det foreligger vesentlig inkonsistens mellom

Einar Hellstrøm AS
Foretaksregisteret: NO 976 534 026 MVA

Tlf: 952 36 903
E-mail: einar.hellstrom@ost-revisjon.com

Side 1 av 2



annen informasjon og årsregnskapet, kunnskap vi har opparbeidet oss under revisjonen, eller hvorvidt den tilsynelatende inneholder vesentlig feilinformasjon.

Dersom vi, på bakgrunn av arbeidet vi har utført, konkluderer med at disse andre opplysningene inneholder vesentlig feilinformasjon, er vi pålagt å uttale oss om dette. Vi har ingenting å rapportere i så henseende.

Styret og daglig leders ansvar for årsregnskapet

Styret og daglig leder (ledelsen) er ansvarlig for å utarbeide årsregnskapet i samsvar med lov og forskrifter, herunder for at det gir et rettviseende bilde i samsvar med regnskapslovens regler og god regnskapsskikk i Norge. Ledelsen er også ansvarlig for slik intern kontroll som den finner nødvendig for å kunne utarbeide et årsregnskap som ikke inneholder vesentlig feilinformasjon, verken som følge av misligheter eller utilsiktede feil.

Ved utarbeidelsen av årsregnskapet må ledelsen ta standpunkt til selskapets og konsernets evne til fortsatt drift og opplyse om forhold av betydning for fortsatt drift. Forutsetningen om fortsatt drift skal legges til grunn for årsregnskapet så lenge det ikke er sannsynlig at virksomheten vil bli avvirket.

Revisors oppgaver og plikter ved revisjonen av årsregnskapet

Vårt mål er å oppnå betryggende sikkerhet for at årsregnskapet som helhet ikke inneholder vesentlig feilinformasjon, verken som følge av misligheter eller utilsiktede feil, og å avgi en revisjonsberetning som inneholder vår konklusjon. Betryggende sikkerhet er en høy grad av sikkerhet, men ingen garanti for at en revisjon utført i samsvar med lov, forskrift og god revisjonsskikk i Norge, herunder ISA-ene, alltid vil avdekke vesentlig feilinformasjon som eksisterer. Feilinformasjon kan oppstå som følge av misligheter eller utilsiktede feil. Feilinformasjon blir vurdert som vesentlig dersom den enkeltvis eller samlet med rimelighet kan forventes å påvirke økonomiske beslutninger som brukerne foretar basert på årsregnskapet.

For videre beskrivelse av revisors oppgaver og plikter vises det til:
<https://revisorforeningen.no/revisjonsberetninger>

Uttalelse om andre lovmessige krav

Konklusjon om årsberetningen

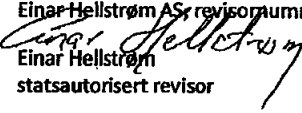
Basert på vår revisjon av årsregnskapet som beskrevet ovenfor, mener vi at opplysningene i årsberetningen om årsregnskapet og forutsetningen om fortsatt drift er konsistente med årsregnskapet og i samsvar med lov og forskrifter.

Konklusjon om registrering og dokumentasjon

Basert på vår revisjon av årsregnskapet som beskrevet ovenfor, og kontrollhandlinger vi har funnet nødvendig i henhold til internasjonal standard for attestasjonsoppdrag (ISAE) 3000 «Attestasjonsoppdrag som ikke er revisjon eller forenklet revisorkontroll av historisk finansiell informasjon», mener vi at ledelsen har oppfylt sin plikt til å sørge for ordentlig og oversiktlig registrering og dokumentasjon av selskapets og konsernets regnskapsopplysninger i samsvar med lov og god bokføringsskikk i Norge.

Fredrikstad, 09.07.2021

Einar Hellstrøm AS, revisor nummer 976 534 026


Einar Hellstrøm
statsautorisert revisor