



ÅRSREGNSKAPET FOR REGNSKAPSÅRET 2022 - GENERELL INFORMASJON

Enheten

Organisasjonsnummer: 990 994 277
Organisasjonsform: Aksjeselskap
Foretaksnavn: NÆRINGSFABRIKKEN AS
Forretningsadresse: Sykkylvsvegen 125
6230 SYKKYLVEN

Regnskapsår

Årsregnskapets periode: 01.01.2022 - 31.12.2022

Konsern

Morselskap i konsern: Nei

Regnskapsregler

Regler for små foretak benyttet: Ja
Benyttet ved utarbeidelsen av årsregnskapet til selskapet: Regnskapslovens alminnelige regler

Årsregnskapet fastsatt av kompetent organ

Bekreftet av representant for selskapet: Roger André Welle
Dato for fastsettelse av årsregnskapet: 20.06.2023

Grunnlag for avgivelse

År 2022: Årsregnskapet er elektronisk innlevert
År 2021: Tall er hentet fra elektronisk innlevert årsregnskap fra 2022

Det er ikke krav til at årsregnskapet m.v. som sendes til Regnskapsregisteret er undertegnet. Kontrollen på at dette er utført ligger hos revisor/enhetens øverste organ. Sikkerheten ivaretas ved at innsender har rolle/rettighet for innsending av årsregnskapet via Altinn, og ved at det bekreftes at årsregnskapet er fastsatt av kompetent organ.

Brønnøysundregistrene, 11.07.2024



Resultatregnskap

Beløp i: NOK	Note	2022	2021
RESULTATREGNSKAP			
Inntekter			
Annen driftsinntekt		8 512 212	4 908 487
Sum inntekter		8 512 212	4 908 487
Kostnader			
Lønnskostnad	1	921 556	282 766
Avskrivning av driftsmidler og immaterielle eiendeler	2	957 020	932 537
Annen driftskostnad		2 699 126	1 923 812
Sum kostnader		4 577 703	3 139 115
Driftsresultat		3 934 509	1 769 373
Finansinntekter og finanskostnader			
Annen renteinntekt		75 647	981
Annen finansinntekt		156	
Sum finansinntekter		75 804	981
Annen rentekostnad		762 892	586 443
Sum finanskostnader		762 892	586 443
Netto finans		-687 089	-585 462
Ordinært resultat før skattekostnad		3 247 421	1 183 911
Skattekostnad på resultat	3	715 445	260 463
Ordinært resultat etter skattekostnad		2 531 976	923 448
Årsresultat	4	2 531 976	923 448
Årsresultat etter minoritetsinteresser		2 531 976	923 448
Totalresultat		2 531 976	923 448
Overføringer og disponeringer			
Overført fra annen innskutt kapital		-290 350	
Avgitt konsernbidrag		290 350	



Resultatregnskap

Beløp i: NOK	Note	2022	2021
Udekket tap		2 531 976	923 448
Sum overføringer og disponeringer		2 531 976	923 448



Balanse

Beløp i: NOK	Note	2022	2021
BALANSE - EIENDELER			
Anleggsmidler			
Immaterielle eiendeler			
Utsatt skattefordel	3		
Varige driftsmidler			
Tomter, bygninger o.a. fast eiendom	5	17 714 517	18 644 317
Driftsløsøre, inventar o.a. utstyr		143 000	42 000
Sum varige driftsmidler	2	17 857 517	18 686 317
Sum anleggsmidler		17 857 517	18 686 317
Omløpsmidler			
Varer			
Fordringer			
Kundefordringer		1 058 515	195 303
Andre kortsiktige fordringer	6	133 031	173 859
Sum fordringer		1 191 546	369 162
Bankinnskudd, kontanter og lignende			
Bankinnskudd, kontanter o.l.		6 042 157	5 015 808
Sum bankinnskudd, kontanter og lignende		6 042 157	5 015 808
Sum omløpsmidler		7 233 703	5 384 970
SUM EIENDELER		25 091 220	24 071 287
BALANSE - EGENKAPITAL OG GJELD			
Egenkapital			
Innskutt egenkapital			
Aksjekapital		100 000	100 000
Annen innskutt egenkapital		5 150 539	8 440 889
Sum innskutt egenkapital		5 250 539	8 540 889



Balanse

Beløp i: NOK	Note	2022	2021
Opptjent egenkapital			
Annen egenkapital		-2 794 184	-5 326 160
Sum opptjent egenkapital		-2 794 184	-5 326 160
Sum egenkapital	4	2 456 354	3 214 729
Gjeld			
Langsiktig gjeld			
Utsatt skatt	3	673 421	318 153
Sum avsetninger for forpliktelser		673 421	318 153
Annen langsiktig gjeld			
Gjeld til kredittinstitusjoner		20 000 000	20 000 000
Sum annen langsiktig gjeld	5	20 000 000	20 000 000
Sum langsiktig gjeld		20 673 421	20 318 153
Kortsiktig gjeld			
Leverandørgjeld		597 152	178 292
Betalbar skatt	3	278 284	
Skyldig offentlige avgifter		391 572	175 570
Kortsiktig konserngjeld		372 243	
Annen kortsiktig gjeld		322 194	184 544
Sum kortsiktig gjeld		1 961 445	538 406
Sum gjeld		22 634 866	20 856 559
SUM EGENKAPITAL OG GJELD		25 091 220	24 071 287
POSTER UTENOM BALANSEN			
Garantistillelser	5		
Pantstillelser	5		



Brønnøysundregistrene

ÅRSREGNSKAP FOR REGNSKAPSÅRET 2022 - GENERELL INFORMASJON

Journalnummer: 2023 579068

Enheten

Organisasjonsnummer: 990 994 277
Organisasjonsform: Aksjeselskap
Foretaksnavn: NÆRINGSFABRIKKEN AS
Forretningsadresse: Sykkylvsvegen 125
6230 SYKKYLVEN

Regnskapsår

Årsregnskapets periode: 01.01.2022 - 31.12.2022

Konsern

Morselskap i konsern: Nei

Regnskapsregler

Regler for små foretak benyttet: Ja
Benyttet ved utarbeidelsen av
årsregnskapet til selskapet: Regnskapslovens alminnelige regler

Årsregnskapet fastsatt av kompetent organ

Bekreftet av representant for selskapet: Roger André Welle
Dato for fastsettelse av årsregnskapet: 20.06.2023

Revisjon

Årsregnskapet er utarbeidet av ekstern
autorisert regnskapsfører: Ja
Ekstern autorisert regnskapsfører har i
løpet av regnskapsåret bistått ved den
løpende regnskapsføringen eller utført
andre tjenester for selskapet enn å
utarbeide årsregnskapet: Ja

Grunnlag for avgivelse

År 2022: Årsregnskap er elektronisk innlevert.
År 2021: Tall er hentet fra elektronisk innlevert årsregnskap fra 2022.

Det er ikke krav til at årsregnskapet m.v. som sendes til Regnskapsregisteret er undertegnet. Kontrollen på at dette er utført ligger hos revisor/enhetens øverste organ. Sikkerheten ivaretas ved at innsender har rolle/rettighet for innsending av årsregnskapet via Altinn, og ved at det bekreftes at årsregnskapet er fastsatt av kompetent organ.

Brønnøysundregistrene, 13.07.2023

Brønnøysundregistrene
Postadresse: Postboks 900, 8910 Brønnøysund
Telefon: 75 00 75 00
E-post: firmapost@brreg.no Internett: www.brreg.no
Organisasjonsnummer: 974 760 673



Organisasjonsnr: 990 994 277
NÆRINGSFABRIKKEN AS

RESULTATREGNSKAP

Beløp i: NOK	Note	2022	2021
RESULTATREGNSKAP			
Inntekter			
Annen driftsinntekt		8 512 212	4 908 487
Sum inntekter		8 512 212	4 908 487
Kostnader			
Lønnskostnad	1	921 556	282 766
Avskrivning av driftsmidler og immaterielle eiendeler	2	957 020	932 537
Annen driftskostnad		2 699 126	1 923 812
Sum kostnader		4 577 703	3 139 115
Driftsresultat		3 934 509	1 769 373
Finansinntekter og finanskostnader			
Annen renteinntekt		75 647	981
Annen finansinntekt		156	
Sum finansinntekter		75 804	981
Annen rentekostnad		762 892	586 443
Sum finanskostnader		762 892	586 443
Netto finans		-687 089	-585 462
Ordinært resultat før skattekostnad			
Skattekostnad på resultat	3	715 445	260 463
Ordinært resultat etter skattekostnad		2 531 976	923 448
Årsresultat	4	2 531 976	923 448
Årsresultat etter minoritetsinteresser		2 531 976	923 448
Totalresultat		2 531 976	923 448
Overføringer og disponeringer			
Overført fra annen innskutt kapital		-290 350	
Avgitt konsernbidrag		290 350	
Udekket tap		2 531 976	923 448
Sum overføringer og disponeringer		2 531 976	923 448



Organisasjonsnr: 990 994 277
NÆRINGSFABRIKKEN AS

BALANSE

Beløp i: NOK Note 2022 2021

BALANSE - EIENDELER

Anleggsmidler

Immaterielle eiendeler

Utsatt skattefordel 3

Varige driftsmidler

Tomter, bygninger o.a.

fast eiendom 5 17 714 517 18 644 317

Driftsløsøre, inventar o.

a. utstyr 143 000 42 000

Sum varige driftsmidler 2 17 857 517 18 686 317

Sum anleggsmidler 17 857 517 18 686 317

Omløpsmidler

Varer

Fordringer

Kundefordringer 1 058 515 195 303

Andre kortsiktige
fordringer 6 133 031 173 859

Sum fordringer 1 191 546 369 162

Bankinnskudd, kontanter og lignende

Bankinnskudd, kontanter o.
l. 6 042 157 5 015 808

Sum bankinnskudd,
kontanter og lignende 6 042 157 5 015 808

Sum omløpsmidler 7 233 703 5 384 970

SUM EIENDELER 25 091 220 24 071 287

BALANSE - EGENKAPITAL OG GJELD

Egenkapital

Innskutt egenkapital

Aksjekapital 100 000 100 000

Annen innskutt egenkapital 5 150 539 8 440 889

Sum innskutt egenkapital 5 250 539 8 540 889

Opptjent egenkapital

Annen egenkapital -2 794 184 -5 326 160

Sum opptjent egenkapital -2 794 184 -5 326 160

Sum egenkapital 4 2 456 354 3 214 729



Gjeld			
Langsiktig gjeld			
Utsatt skatt	3	673 421	318 153
Sum avsetninger for forpliktelser		673 421	318 153
Annen langsiktig gjeld			
Gjeld til kredittinstitusjoner		20 000 000	20 000 000
Sum annen langsiktig gjeld	5	20 000 000	20 000 000
Sum langsiktig gjeld		20 673 421	20 318 153
Kortsiktig gjeld			
Leverandørgjeld		597 152	178 292
Betalbar skatt	3	278 284	
Skyldig offentlige avgifter		391 572	175 570
Kortsiktig konserngjeld		372 243	
Annen kortsiktig gjeld		322 194	184 544
Sum kortsiktig gjeld		1 961 445	538 406
Sum gjeld		22 634 866	20 856 559
SUM EGENKAPITAL OG GJELD		25 091 220	24 071 287
POSTER UTENOM BALANSEN			
Garantistillelser	5		
Pantstillelser	5		



Organisasjonsnr: 990 994 277
NÆRINGSFABRIKKEN AS

NOTEOPPLYSNINGER - SELSKAP - alle poster oppgitt i hele tall

Note

1

Antall årsverk i regnskapsåret

1.00

Sum Beløp

Balanseført verdi 31.12. Varige driftsmidler Immaterielle eiend.

Konsernregnskap

Morselskapet sitt navn

Forretningskontor for morselskapet

Begrunnelse for at datterselskap er utelatt fra konsolideringen

Samlet beløp - tilknyttet selskap Årets Fjorårets

Samlet beløp - foretak i samme konsern Årets Fjorårets

Samlet beløp - foretak i samme konsern Årets Fjorårets

Samlet beløp - felles kontrollert virksomhet Årets Fjorårets

Pantstillelse Beløp

Beholdning av egne aksjer Antall Pålydende Andel av aksjek.



Revisor Klokk AS

statsautoriserte revisorer



Revisor Klokk AS

Postboks 197
6239 Sykkylven

www.revisorklokk.no
Telefon: 70 25 48 10
Epost: tormod@revisorklokk.no

Til generalforsamlingen i
Næringsfabrikken AS
6230 Sykkylven

UAVHENGIG REVISORS BERETNING FOR 2022

Konklusjon

Vi har revidert **Næringsfabrikken AS'** årsregnskap som viser et overskudd på kr 2.531.976. Årsregnskapet består av balanse per 31. desember 2022, resultatregnskap for regnskapsåret avsluttet per denne datoen og noter til årsregnskapet, herunder et sammendrag av viktige regnskapsprinsipper.

Etter vår mening

- oppfyller årsregnskapet gjeldende lovkrav, og
- gir årsregnskapet et rettviseende bilde av selskapets finansielle stilling per 31. desember 2022 og av dets resultat for regnskapsåret avsluttet per denne datoen i samsvar med regnskapslovens regler og god regnskapskikk i Norge.

Grunnlag for konklusjonen

Vi har gjennomført revisjonen i samsvar med International Standards on Auditing (ISA-ene). Våre oppgaver og plikter i henhold til disse standardene er beskrevet nedenfor under Revisors oppgaver og plikter ved revisjonen av årsregnskapet. Vi er uavhengige av selskapet i samsvar med kravene i relevante lover og forskrifter i Norge og International Code of Ethics for Professional Accountants (inkludert internasjonale uavhengighetsstandarder) utstedt av International Ethics Standards Board for Accountants (IESBA-reglene), og vi har overholdt våre øvrige etiske forpliktelser i samsvar med disse kravene. Innhentet revisjonsbevis er etter vår vurdering tilstrekkelig og hensiktsmessig som grunnlag for vår konklusjon.

Ledelsens ansvar for årsregnskapet

Ledelsen er ansvarlig for å utarbeide årsregnskapet og for at det gir et rettviseende bilde i samsvar med regnskapslovens regler og god regnskapskikk i Norge. Ledelsen er også ansvarlig for slik intern kontroll som den finner nødvendig for å kunne utarbeide et årsregnskap som ikke inneholder vesentlig feilinformasjon, verken som følge av misligheter eller utilsiktede feil.

Ved utarbeidelsen av årsregnskapet må ledelsen ta standpunkt til selskapets evne til fortsatt drift og opplyse om forhold av betydning for fortsatt drift. Forutsetningen om fortsatt drift skal legges til grunn for årsregnskapet så lenge det ikke er sannsynlig at virksomheten vil bli avvirket.

Revisors oppgaver og plikter ved revisjonen av årsregnskapet

Vårt mål er å oppnå betryggende sikkerhet for at årsregnskapet som helhet ikke inneholder vesentlig feilinformasjon, verken som følge av misligheter eller utilsiktede feil, og å avgi en revisjonsberetning som inneholder vår konklusjon. Betryggende sikkerhet er en høy grad av sikkerhet, men ingen garanti for at en revisjon utført i samsvar med ISA-ene, alltid vil avdekke vesentlig feilinformasjon. Feilinformasjon kan oppstå som følge av misligheter eller utilsiktede feil. Feilinformasjon er å anses som vesentlig dersom den enkeltvis eller samlet med rimelighet kan forventes å påvirke økonomiske beslutningene som brukerne foretar på grunnlag av årsregnskapet.

For videre beskrivelse av revisors oppgaver og plikter vises det til: <https://revisorforeningen.no/revisjonsberetninger>

Sykkylven, 18. april 2023

Revisor Klokk AS

Tormod Klokk
statsautorisert revisor



Årsregnskap 2022

Næringsfabrikken AS

Resultatregnskap
Balanse
Noter til regnskapet
Revisjonsberetning

Org.nr.: 990 994 277



RESULTATREGNSKAP

NÆRINGSFABRIKKEN AS

DRIFTSINNEKTER OG DRIFTSKOSTNADER	Note	2022	2021
Annen driftsinntekt		8 512 212	4 908 487
Sum driftsinntekter		8 512 212	4 908 487
Lønnskostnad	1	921 556	282 766
Avskrivning av driftsmidler og immaterielle eiendeler	2	957 020	932 537
Annen driftskostnad		2 699 126	1 923 812
Sum driftskostnader		4 577 703	3 139 115
Driftsresultat		3 934 509	1 769 373
FINANSINNEKTER OG FINANSKOSTNADER			
Annen renteinntekt		75 647	981
Annen finansinntekt		156	0
Annen rentekostnad		762 892	586 443
Resultat av finansposter		-687 089	-585 462
Resultat før skattekostnad		3 247 421	1 183 911
Skattekostnad på resultat	3	715 445	260 463
Resultat		2 531 976	923 448
EKSTRAORDINÆRE INNTEKTER OG KOSTNADER			
Årsresultat	4	2 531 976	923 448
OVERFØRINGER			
Avsatt til dekning av tidligere udekket tap		2 531 976	923 448
Avsatt konsernbidrag		290 350	0
Overført fra annen innskutt kapital		290 350	0
Sum overføringer		2 531 976	923 448



BALANSE

NÆRINGSFABRIKKEN AS

EIENDELER	Note	2022	2021
ANLEGGSMIDLER			
IMMATERIELLE EIENDELER			
VARIGE DRIFTSMIDLER			
Tomter, bygninger o.a. fast eiendom	5	17 714 517	18 644 317
Driftsløsøre, inventar o.a. utstyr		143 000	42 000
Sum varige driftsmidler	2	17 857 517	18 686 317
FINANSIELLE ANLEGGSMIDLER			
Sum anleggsmidler		17 857 517	18 686 317
OMLØPSMIDLER			
FORDRINGER			
Kundefordringer		1 058 515	195 303
Andre kortsiktige fordringer	6	133 031	173 859
Sum fordringer		1 191 546	369 162
INVESTERINGER			
Bankinnskudd, kontanter o.l.		6 042 157	5 015 808
Sum omløpsmidler		7 233 703	5 384 970
Sum eiendeler		25 091 220	24 071 287



BALANSE


NÆRINGSFABRIKKEN AS


EGENKAPITAL OG GJELD	Note	2022	2021
EGENKAPITAL			
INNSKUTT EGENKAPITAL			
Aksjekapital		100 000	100 000
Annen innskutt egenkapital		5 150 539	8 440 889
Sum innskutt egenkapital		5 250 539	8 540 889
OPPTJENT EGENKAPITAL			
Annen egenkapital		-2 794 184	-5 326 160
Sum opptjent egenkapital		-2 794 184	-5 326 160
Sum egenkapital	4	2 456 354	3 214 729
GJELD			
AVSETNING FOR FORPLIKTELSER			
Utsatt skatt	3	673 421	318 153
ANNEN LANGSIKTIG GJELD			
Gjeld til kredittinstitusjoner		20 000 000	20 000 000
Sum annen langsiktig gjeld	5	20 000 000	20 000 000
KORTSIKTIG GJELD			
Leverandørgjeld		597 152	178 292
Betalbar skatt	3	278 284	0
Skyldig offentlige avgifter		391 572	175 570
Konserngjeld		372 243	0
Annen kortsiktig gjeld		322 194	184 544
Sum kortsiktig gjeld		1 961 445	538 406
Sum gjeld		22 634 866	20 856 559
Sum egenkapital og gjeld		25 091 220	24 071 287

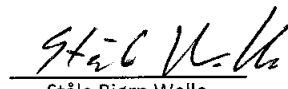
Sykkylven, 27.03.2023
Styret i Næringsfabrikken AS



Roger André Welle
styreleder


Steinar Johan Fet
styremedlem


Leif Jarle Aure
styremedlem


Halgeir Even Lade
styremedlem


Ståle Bjørn Welle
styremedlem


Lars Einar Riksheim
styremedlem

NÆRINGSFABRIKKEN AS

SIDE 4



Regnskapsprinsipper

Årsregnskapet er satt opp i samsvar med regnskapsloven og NRS 8 - God regnskapsskikk for små foretak.

DRIFTSINNETEKTER

Inntektsføring ved salg av varer skjer på leveringstidspunktet. Tjenester inntektsføres etter hvert som de leveres.

SKATT

Skattekostnaden i resultatregnskapet omfatter både periodens betalbare skatt og endring i utsatt skatt. Utsatt skatt er beregnet med 22 % på grunnlag av de midlertidige forskjeller som eksisterer mellom regnskapsmessige og skattemessige verdier, samt ligningsmessig underskudd til fremføring ved utgangen av regnskapsåret. Skatteøkende og skattereduserende midlertidige forskjeller som reverserer eller kan reverseres i samme periode er utlignet og nettoført.

KLASSIFISERING OG VURDERING AV ANLEGGSMIDLER

Anleggsmidler omfatter eiendeler bestemt til varig eie og bruk. Anleggsmidler er vurdert til anskaffelseskost. Varige driftsmidler balanseføres og avskrives over driftsmidlets økonomiske levetid. Avskrivningsperioden for fast eiendom anskaffet etter 2009 er dekomponert i en del som gjelder råbygget og en del som gjelder faste tekniske installasjoner. Varige driftsmidler nedskrives til gjenvinnbart beløp ved verdifall som forventes ikke å være forbigående. Gjenvinnbart beløp er det høyeste av netto salgsverdi og verdi i bruk. Verdi i bruk er nåverdi av fremtidige kontantstrømmer knyttet til eiendelen. Nedskrivningen reverseres når grunnlaget for nedskrivningen ikke lenger er til stede.

KLASSIFISERING OG VURDERING AV OMLØPSMIDLER

Omløpsmidler og kortsiktig gjeld omfatter normalt poster som forfaller til betaling innen ett år etter balansedagen, samt poster som knytter seg til varekretsløpet. Omløpsmidler vurderes til laveste verdi av anskaffelseskost og virkelig verdi.

FORDRINGER

Kundefordringer og andre fordringer oppføres til pålydende etter fradrag for avsetning til forventet tap. Avsetning til tap gjøres på grunnlag av en individuell vurdering av de enkelte fordringene.

Note 1 Lønnskostnader og ytelser, godtgjørelser til daglig leder, styret og revisor

LØNNSKOSTNADER

	2022	2021
Lønninger	788 639	242 884
Arbeidsgiveravgift	87 025	34 353
Andre ytelser	45 892	5 529
Sum	921 556	282 766

Selskapet har i 2022 sysselsatt 1 årsverk.



Note 2 Anleggsmidler

	Bygninger og tomter	Driftsløsøre, inventar ol.	Sum
Anskaffelseskost pr. 01.01.22	92 797 771	66 618	92 864 388
+ Tilgang kjøpte driftsmidler		128 220	128 220
= Anskaffelseskost 31.12.22	92 797 771	194 838	92 992 608
Akkumulerte avskrivninger 31.12.22	75 083 254	51 838	75 135 091
= Bokført verdi 31.12.22	17 714 517	143 000	17 857 517
Årets ordinære avskrivninger	929 800	27 220	957 020
Økonomisk levetid	20-100 år	0-5 år	

Note 3 Skatt

Årets skattekostnad	2022	2021
Resultatført skatt på ordinært resultat:		
Betalbar skatt	360 177	0
Endring i utsatt skatt	355 268	260 463
Skattekostnad ordinært resultat	715 445	260 463
Skattepliktig inntekt:		
Resultat før skatt	3 247 421	1 183 911
Permanente forskjeller	4 600	0
Endring i midlertidige forskjeller	187 848	152 424
Avgitt konsernbidrag	-372 243	0
Anvendelse av fremførbart underskudd	-1 802 700	-1 336 335
Skattepliktig inntekt	1 264 925	0
Betalbar skatt i balansen:		
Betalbar skatt på årets resultat	360 177	0
Betalbar skatt på avgitt konsernbidrag	-81 893	0
Sum betalbar skatt i balansen	278 284	0

Skatteeffekten av midlertidige forskjeller som har gitt opphav til utsatt skatt og utsatte skattefordeler, spesifisert på typer av midlertidige forskjeller

	2022	2021	Endring
Varige driftsmidler	3 040 123	3 222 751	182 628
Gevinst – og tapskonto	20 880	26 100	5 220
Sum	3 061 003	3 248 851	187 848
Akkumulert fremførbart underskudd	0	-1 802 700	-1 802 700
Grunnlag for utsatt skatt	3 061 003	1 446 150	-1 614 852
Utsatt skatt (22 %)	673 421	318 153	-355 267



Note 4 Egenkapital

	Aksjekapital	Overkurs	Annen innskutt egenkapital	Annen egenkapital	Sum egenkapital
Pr. 31.12.2021	100 000	0	8 440 889	-5 326 160	3 214 729
Årets resultat				2 531 976	2 531 976
Tilleggsutbytte i 2022			-3 000 000		-3 000 000
Konsernbidrag avgitt			-290 350		-290 350
Pr 31.12.2022	100 000	0	5 150 539	-2 794 184	2 456 354

Note 5 Pantstillelser og garantier

	31.12.2022	31.12.2021
Pantsikret gjeld, pantstillelser og garantier		
Langsiktig gjeld til kredittinstitusjoner	20 000 000	20 000 000
Sum	20 000 000	20 000 000
Regnskapsført verdi av pantsikrede eiendeler		
Faste eiendommer	17 714 517	18 644 317
Sum	17 714 517	18 644 317

Note 6 Mellomværende med selskap i samme konsern m.v.

	Kundefordringer		Andre fordringer	
	2022	2021	2022	2021
Foretak i samme konsern	0	0	0	155 966
Sum	0	0	0	155 966
	Leverandørgjeld		Annen kortsiktig gjeld	
	2022	2021	2022	2021
Sum	0	0	0	0