



ÅRSREGNSKAPET FOR REGNSKAPSÅRET 2022 - GENERELL INFORMASJON

Enheten

Organisasjonsnummer: 990 889 279
Organisasjonsform: Aksjeselskap
Foretaksnavn: PDX PRODUCTION SERVICES AS
Forretningsadresse: Myrens verksted 3H
0476 OSLO

Regnskapsår

Årsregnskapets periode: 01.01.2022 - 31.12.2022

Konsern

Morselskap i konsern: Nei

Regnskapsregler

Regler for små foretak benyttet: Ja
Benyttet ved utarbeidelsen av årsregnskapet til selskapet: Regnskapslovens alminnelige regler

Årsregnskapet fastsatt av kompetent organ

Bekreftet av representant for selskapet: Stein Bruno Kvae
Dato for fastsettelse av årsregnskapet: 30.06.2023

Grunnlag for avgivelse

År 2022: Årsregnskapet er elektronisk innlevert
År 2021: Tall er hentet fra elektronisk innlevert årsregnskap fra 2022

Det er ikke krav til at årsregnskapet m.v. som sendes til Regnskapsregisteret er undertegnet. Kontrollen på at dette er utført ligger hos revisor/enhetens øverste organ. Sikkerheten ivaretas ved at innsender har rolle/rettighet for innsending av årsregnskapet via Altinn, og ved at det bekreftes at årsregnskapet er fastsatt av kompetent organ.

Brønnøysundregistrene, 24.07.2024



Resultatregnskap

Beløp i: NOK	Note	2022	2021
RESULTATREGNSKAP			
Inntekter			
Salgsinntekt	1	680 988	5 589 901
Annen driftsinntekt	1		45 000
Sum inntekter		680 988	5 634 901
Kostnader			
Lønnskostnad	2	5 938 968	4 631 743
Avskrivning av driftsmidler og immaterielle eiendeler	3	25 922	28 502
Annen driftskostnad	2	3 806 155	2 292 838
Sum kostnader		9 771 045	6 953 083
Driftsresultat		-9 090 057	-1 318 182
Finansinntekter og finanskostnader			
Annen renteinntekt	4, 4	6 077	25
Annen finansinntekt	4	7 600	5 465
Sum finansinntekter		13 677	5 490
Nedskrivning av finansielle eiendeler			240
Rentekostnad til foretak i samme konsern		10 591	
Annen rentekostnad	4, 4	11 178	923
Annen finanskostnad	4		
Sum finanskostnader		21 769	1 163
Netto finans		-8 092	4 328
Ordinært resultat før skattekostnad		-9 098 149	-1 313 854
Skattekostnad på resultat	5	-1 078 949	-296 116
Ordinært resultat etter skattekostnad		-8 019 200	-1 017 738
Årsresultat	6	-8 019 200	-1 017 738
Årsresultat etter minoritetsinteresser		-8 019 200	-1 017 738
Totalresultat		-8 019 200	-1 017 738



Resultatregnskap

Beløp i: NOK	Note	2022	2021
Overføringer og disponeringer			
Overført fra annen egenkapital		-8 019 200	-1 017 738
Sum overføringer og disponeringer		-8 019 200	-1 017 738



Balanse

Beløp i: NOK	Note	2022	2021
BALANSE - EIENDELER			
Anleggsmidler			
Immaterielle eiendeler			
Investeringer i filmrettigheter	7	215 124	215 124
Utsatt skattefordel	3, 5		
Sum immaterielle eiendeler		215 124	215 124
Varige driftsmidler			
Tomter, bygninger o.a. fast eiendom	3	384 130	
Maskiner og anlegg	3		
Skip og flytende installasjoner	3		
Driftsløsøre, inventar o.a. utstyr	3	33 786	59 709
Sum varige driftsmidler		417 916	59 709
Finansielle anleggsmidler			
Lån til foretak i samme konsern	8		
Andre langsiktige fordringer	10		
Sum anleggsmidler		633 040	274 833
Omløpsmidler			
Varer			
Sum varer	2		
Fordringer			
Kundefordringer	8		
Andre kortsiktige fordringer		51 456	30 000
Konsernfordringer	8, 8	9 385 043	4 477 897
Sum fordringer		9 436 500	4 507 897
Bankinnskudd, kontanter og lignende			
Bankinnskudd, kontanter o.l.	9	313 724	534 282
Sum bankinnskudd, kontanter og lignende		313 724	534 282
Sum omløpsmidler		9 750 223	5 042 179



Balanse

Beløp i: NOK	Note	2022	2021
SUM EIENDELER		10 383 264	5 317 011

BALANSE - EGENKAPITAL OG GJELD

Egenkapital

Innskutt egenkapital

Aksjekapital	6, 11	100 000	100 000
Overkurs	6	3 000	3 000
Annen innskutt egenkapital	6	3 516 978	3 516 978
Sum innskutt egenkapital		3 619 978	3 619 978

Opptjent egenkapital

Annen egenkapital	6		
Udekket tap	6	4 428 798	225 894
Sum opptjent egenkapital		-4 428 798	-225 894

Sum egenkapital

-808 820 **3 394 084**

Gjeld

Langsiktig gjeld

Utsatt skatt	5		2 557
Sum avsetninger for forpliktelser			2 557

Annen langsiktig gjeld

Gjeld til kredittinstitusjoner	10		
Langsiktig konserngjeld	10		

Sum langsiktig gjeld

0 **2 557**

Kortsiktig gjeld

Leverandørgjeld		-62 599	140 075
Betalbar skatt	5		
Skyldig offentlige avgifter		387 660	304 022
Kortsiktig konserngjeld	8	10 390 158	1 035 340
Annen kortsiktig gjeld	10	476 864	440 934
Sum kortsiktig gjeld		11 192 083	1 920 371

Sum gjeld

11 192 083 **1 922 928**



Balanse

Beløp i: NOK	Note	2022	2021
SUM EGENKAPITAL OG GJELD		10 383 264	5 317 011



Brønnøysundregistrene

ÅRSREGNSKAP FOR REGNSKAPSÅRET 2022 - GENERELL INFORMASJON

Journalnummer: 2023 657881

Enheten

Organisasjonsnummer: 990 889 279
Organisasjonsform: Aksjeselskap
Foretaksnavn: PDX PRODUCTION SERVICES AS
Forretningsadresse: Myrens verksted 3H
0476 OSLO

Regnskapsår

Årsregnskapets periode: 01.01.2022 - 31.12.2022

Konsern

Morselskap i konsern: Nei

Regnskapsregler

Regler for små foretak benyttet: Ja
Benyttet ved utarbeidelsen av
årsregnskapet til selskapet: Regnskapslovens alminnelige regler

Årsregnskapet fastsatt av kompetent organ

Bekreftet av representant for selskapet: Stein Bruno Kvae
Dato for fastsettelse av årsregnskapet: 30.06.2023

Grunnlag for avgivelse

År 2022: Årsregnskap er elektronisk innlevert.
År 2021: Tall er hentet fra elektronisk innlevert årsregnskap fra 2022.

Det er ikke krav til at årsregnskapet m.v. som sendes til Regnskapsregisteret er undertegnet. Kontrollen på at dette er utført ligger hos revisor/enhetens øverste organ. Sikkerheten ivaretas ved at innsender har rolle/rettighet for innsending av årsregnskapet via Altinn, og ved at det bekreftes at årsregnskapet er fastsatt av kompetent organ.

Brønnøysundregistrene, 08.08.2023



Organisasjonsnr: 990 889 279
PDX PRODUCTION SERVICES AS

RESULTATREGNSKAP

Beløp i: NOK	Note	2022	2021
RESULTATREGNSKAP			
Inntekter			
Salgsinntekt	1	680 988	5 589 901
Annen driftsinntekt	1		45 000
Sum inntekter		680 988	5 634 901
Kostnader			
Lønnskostnad	2	5 938 968	4 631 743
Avskrivning av driftsmidler og immaterielle eiendeler	3	25 922	28 502
Annen driftskostnad	2	3 806 155	2 292 838
Sum kostnader		9 771 045	6 953 083
Driftsresultat		-9 090 057	-1 318 182
Finansinntekter og finanskostnader			
Annen renteinntekt	4, 4	6 077	25
Annen finansinntekt	4	7 600	5 465
Sum finansinntekter		13 677	5 490
Nedskrivning av finansielle eiendeler			240
Rentekostnad til foretak i samme konsern		10 591	
Annen rentekostnad	4, 4	11 178	923
Annen finanskostnad	4		
Sum finanskostnader		21 769	1 163
Netto finans		-8 092	4 328
Ordinært resultat før skattekostnad		-9 098 149	-1 313 854
Skattekostnad på resultat	5	-1 078 949	-296 116
Ordinært resultat etter skattekostnad		-8 019 200	-1 017 738
Årsresultat	6	-8 019 200	-1 017 738
Årsresultat etter minoritetsinteresser		-8 019 200	-1 017 738
Totalresultat		-8 019 200	-1 017 738
Overføringer og disponeringer			
Overført fra annen egenkapital		-8 019 200	-1 017 738



Sum overføringer og
disponeringer

-8 019 200

-1 017 738



Organisasjonsnr: 990 889 279
PDX PRODUCTION SERVICES AS

BALANSE

Beløp i: NOK	Note	2022	2021
BALANSE - EIENDELER			
Anleggsmidler			
Immaterielle eiendeler			
Investeringer i filmrettigheter	7	215 124	215 124
Utsatt skattefordel	3, 5		
Sum immaterielle eiendeler		215 124	215 124
Varige driftsmidler			
Tomter, bygninger o.a. fast eiendom	3	384 130	
Maskiner og anlegg	3		
Skip og flytende installasjoner	3		
Driftsløsøre, inventar o. a. utstyr	3	33 786	59 709
Sum varige driftsmidler		417 916	59 709
Finansielle anleggsmidler			
Lån til foretak i samme konsern	8		
Andre langsiktige fordringer	10		
Sum anleggsmidler		633 040	274 833
Omløpsmidler			
Varer			
Sum varer	2		
Fordringer			
Kundefordringer	8		
Andre kortsiktige fordringer		51 456	30 000
Konsernfordringer	8, 8	9 385 043	4 477 897
Sum fordringer		9 436 500	4 507 897
Bankinnskudd, kontanter og lignende			
Bankinnskudd, kontanter o. l.	9	313 724	534 282
Sum bankinnskudd, kontanter og lignende		313 724	534 282
Sum omløpsmidler		9 750 223	5 042 179
SUM EIENDELER		10 383 264	5 317 011



BALANSE - EGENKAPITAL OG GJELD

Egenkapital

Innskutt egenkapital

Aksjekapital	6, 11	100 000	100 000
Overkurs	6	3 000	3 000
Annen innskutt egenkapital	6	3 516 978	3 516 978
Sum innskutt egenkapital		3 619 978	3 619 978

Opptjent egenkapital

Annen egenkapital	6		
Udekket tap	6	4 428 798	225 894
Sum opptjent egenkapital		-4 428 798	-225 894

Sum egenkapital		-808 820	3 394 084
------------------------	--	-----------------	------------------

Gjeld

Langsiktig gjeld

Utsatt skatt	5		2 557
--------------	---	--	-------

Sum avsetninger for forpliktelseser			2 557
--	--	--	--------------

Annen langsiktig gjeld

Gjeld til kredittinstitusjoner	10		
Langsiktig konserngjeld	10		

Sum langsiktig gjeld		0	2 557
-----------------------------	--	----------	--------------

Kortsiktig gjeld

Leverandørgjeld		-62 599	140 075
-----------------	--	---------	---------

Betalbar skatt	5		
----------------	---	--	--

Skyldig offentlige avgifter		387 660	304 022
-----------------------------	--	---------	---------

Kortsiktig konserngjeld	8	10 390 158	1 035 340
-------------------------	---	------------	-----------

Annen kortsiktig gjeld	10	476 864	440 934
------------------------	----	---------	---------

Sum kortsiktig gjeld		11 192 083	1 920 371
-----------------------------	--	-------------------	------------------

Sum gjeld		11 192 083	1 922 928
------------------	--	-------------------	------------------

SUM EGENKAPITAL OG GJELD		10 383 264	5 317 011
---------------------------------	--	-------------------	------------------



Organisasjonsnr: 990 889 279
PDX PRODUCTION SERVICES AS

NOTEOPPLYSNINGER - SELSKAP - alle poster oppgitt i hele tall

Note

Antall årsverk i regnskapsåret
5.00

<u>Sum</u>	<u>Beløp</u>
<u>Balanseført verdi 31.12.</u>	<u>Varige driftsmidler Immaterielle eiend.</u>

Konsernregnskap

Morselskapet sitt navn

Forretningskontor for morselskapet

Begrunnelse for at datterselskap er utelatt fra konsolideringen

<u>Samlet beløp - tilknyttet selskap</u>	<u>Årets</u>	<u>Fjorårets</u>
--	--------------	------------------

<u>Samlet beløp - foretak i samme konsern</u>	<u>Årets</u>	<u>Fjorårets</u>
---	--------------	------------------

<u>Samlet beløp - foretak i samme konsern</u>	<u>Årets</u>	<u>Fjorårets</u>
---	--------------	------------------

<u>Samlet beløp - felles kontrollert virksomhet</u>	<u>Årets</u>	<u>Fjorårets</u>
---	--------------	------------------

<u>Pantstillelse</u>	<u>Beløp</u>
----------------------	--------------

<u>Beholdning av egne aksjer</u>	<u>Antall</u>	<u>Pålydende</u>	<u>Andel av aksjek.</u>
----------------------------------	---------------	------------------	-------------------------



Resultatregnskap

Pdx Production Services AS

	Note	2022	2021
Salgsinntekt	1	680 988	5 589 901
Annen driftsinntekt	1	0	45 000
Sum driftsinntekter		680 988	5 634 901
Lønnskostnad	2	5 938 968	4 631 743
Avskrivning av driftsmidler og immaterielle eiendeler	3	25 922	28 502
Annen driftskostnad	2	3 806 155	2 292 838
Sum driftskostnader		9 771 045	6 953 083
Driftsresultat		-9 090 057	-1 318 182
Finansinntekter og finanskostnader			
Annen renteinntekt	4	6 077	25
Annen finansinntekt	4	7 600	5 465
Nedskrivning av finansielle eiendeler		0	240
Rentekostnad til foretak i samme konsern		10 591	0
Annen rentekostnad	4	11 178	923
Resultat av finansposter		-8 092	4 328
Resultat før skattekostnad		-9 098 149	-1 313 854
Skattekostnad på resultat	5	-1 078 949	-296 116
Resultat		-8 019 200	-1 017 738
Årsresultat	6	-8 019 200	-1 017 738
Overføringer			
Overført fra annen egenkapital		8 019 200	1 017 738
Sum overføringer		-8 019 200	-1 017 738



Balanse

Pdx Production Services AS

Eiendeler	Note	2022	2021
Anleggsmidler			
Immaterielle eiendeler			
Investeringer i filmrettigheter	7	215 124	215 124
Sum immaterielle eiendeler		215 124	215 124
Varige driftsmidler			
Tomter, bygninger o.a. fast eiendom	3	384 130	0
Driftsløsøre, inventar o.a. utstyr	3	33 786	59 709
Sum varige driftsmidler		417 916	59 709
Sum anleggsmidler		633 040	274 833
Omløpsmidler			
Fordringer			
Andre kortsiktige konsernfordringer	8	4 892 689	0
Andre kortsiktige fordringer		51 456	30 000
Konsernfordringer	8	4 492 354	4 477 897
Sum fordringer		9 436 500	4 507 897
Bankinnskudd, kontanter o.l.	9	313 724	534 282
Sum omløpsmidler		9 750 223	5 042 179
Sum eiendeler		10 383 264	5 317 011




Balanse


Pdx Production Services AS


Egenkapital og gjeld	Note	2022	2021
Egenkapital			
Innskutt egenkapital			
Aksjekapital	6, 11	100 000	100 000
Overkurs	6	3 000	3 000
Annen innskutt egenkapital	6	3 516 978	3 516 978
Sum innskutt egenkapital		3 619 978	3 619 978
Opptjent egenkapital			
Udekket tap	6	-4 428 798	-225 894
Sum opptjent egenkapital		-4 428 798	-225 894
Sum egenkapital		-808 820	3 394 084
Gjeld			
Utsatt skatt	5	0	2 557
Kortsiktig gjeld			
Leverandørgjeld		-62 599	140 075
Skyldig offentlige avgifter		387 660	304 022
Konserngjeld	8	10 390 158	1 035 340
Annen kortsiktig gjeld	10	476 864	440 934
Sum kortsiktig gjeld		11 192 083	1 920 371
Sum gjeld		11 192 083	1 922 928
Sum egenkapital og gjeld		10 383 264	5 317 011

30.06.2023

Styret i Pdx Production Services AS


Tim King (6. jul. 2023 14:27 GMT+2)
Timothy John King
styreleder


Stein B. Kvæ (6. jul. 2023 11:19 GMT+2)
Stein Bruno Kvæ
styremedlem/daglig leder


Finn Gjerdrum (6. jul. 2023 10:08 GMT+2)
Finn Gjerdrum
styremedlem



Regnskapsprinsipper

Årsregnskapet er satt opp i samsvar med regnskapsloven og NRS 8 - God regnskapsskikk for små foretak.

Filmproduksjon

Ferdig produserte filmprosjekter resultatføres samme år som produksjonen har premiere/visning. Prosjektet anses da realisert og prosjektets løpende inntekter, mottatt offentlige tilskudd, samt privat investeringstilskudd inntektsføres. Tilhørende produksjonskostnader og tilbakebetaling av investeringstilskudd kostnadsføres i samme periode.

Ved mottakelse av offentlig tilskudd føres dette etter bruttometoden.

Driftsinntekter

Inntekter ved salg av varer og tjenester vurderes til virkelig verdi av vederlaget, netto etter fradrag for merverdiavgift, returer, rabatter og andre avslag.

Skatt

Skattekostnaden i resultatregnskapet omfatter både periodens betalbare skatt og endring i utsatt skatt. Utsatt skatt er beregnet med 22 % på grunnlag av de midlertidige forskjeller som eksisterer mellom regnskapsmessige og skattemessige verdier, samt ligningsmessig underskudd til fremføring ved utgangen av regnskapsåret. Utsatt skattefordel balansefører ikke, i samsvar med unntaksregelene for små foretak.

Klassifisering og vurdering av anleggsmidler

Anleggsmidler omfatter eiendeler bestemt til varig eie og bruk. Anleggsmidler er vurdert til anskaffelseskost. Varige driftsmidler balanseføres og avskrives over driftsmidlets økonomiske levetid. Varige driftsmidler nedskrives til gjenvinnbart beløp ved verdifall som forventes ikke å være forbigående. Gjenvinnbart beløp er det høyeste av netto salgsverdi og verdi i bruk. Verdi i bruk er nåverdi av fremtidige kontantstrømmer knyttet til eiendelen. Nedskrivningen reverseres når grunnlaget for nedskrivningen ikke lenger er til stede.

Klassifisering og vurdering av omløpsmidler

Omløpsmidler og kortsiktig gjeld omfatter normalt poster som forfaller til betaling innen ett år etter balansedagen, samt poster som knytter seg til varekretsløpet. Omløpsmidler vurderes til laveste verdi av anskaffelseskost og virkelig verdi.

Prosjekter i arbeid

Prosjekter i arbeid er vurdert til det laveste av kostpris og antatt virkelig verdi. Prosjektkostnader og tilhørende finansiering er presentert brutto i balansen.

Kostnader knyttet til pågående filmutviklingsprosjekter aktiveres i balansen. Tilhørende finansiering av pågående filmprosjekter blir balanseført som prosjektfinansiering. Mottatt prosjektfinansiering består av egen finansiering, private finansiører, samt produksjonsstøtte fra Norsk filminstitutt og andre offentlige instanser.

Aktiverte kostnader og tilhørende finansiering resultatføres når prosjektet er ferdig eller blir besluttet avsluttet og avviklet.

Fordringer

Kundefordringer og andre fordringer oppføres til pålydende etter fradrag for avsetning til forventet tap. Avsetning til tap gjøres på grunnlag av en individuell vurdering av de enkelte fordringene.

Note 1 Driftsinntekter

	2022	2021
Salgsinntekter	39 530	464 432
Konsernintern inntekt	641 458	5 170 469
Sum	680 988	5 634 901



Note 2 Lønnskostnader, antall ansatte, godtgjørelser, lån til ansatte mm.

Lønnskostnader	2022	2021
Lønninger	4 515 412	3 412 695
Arbeidsgiveravgift	702 071	564 458
Pensjonskostnader	414 944	556 032
Andre ytelser	306 540	98 558
Sum	5 938 968	4 631 743

Antall ansatte	6	5
----------------	---	---

Ytelser til ledende personer	Daglig leder	Styret
Lønn/styrehonorar	0	0
Pensjonsutgifter	0	0
Annen godtgjørelse	0	0
Sum	0	0

Selskapets pensjonsordninger tilfredsstiller kravene i lov om obligatorisk tjenestepensjon.

Det er ikke gitt lån/sikkerhetsstillelse til daglig leder, styrets leder eller andre nærstående parter.

Kostnadsført godtgjørelse til revisor (eksklusiv mva)	2022	2021
Lovpålagt revisjon (inkl. teknisk bistand med årsregnskap)	51 961	75 000
Annen attestasjonstjenester	0	0
Skatterådgivning (inkl. teknisk bistand med ligningspapirer)	47 260	20 600
Sum	99 221	95 600

Note 3 Varige driftsmidler og immaterielle eiendeler

	Inventar	Driftsløsøre	Totalt
Bokført verdi 01.01.2022	0	59 708	59 708
Tilgang	384 130	0	384 130
Avgang	0	0	0
Årets avskrivninger	0	25 922	25 922
Bokført verdi 31.12.2022	0	33 786	417 916

Forventet økonomisk levetid	5 år	3 år
Avskrivningsplan	Lineær	Lineær

Note 4 Finansinntekter og finanskostnader

Finansinntekter	2022	2021
Annen renteinntekt	6 077	25
Annen finansinntekt	7 600	5 465
Sum finansinntekter	13 677	5 490

Finanskostnader	2022	2021
Rentekostnader fra foretak i samme konsern	10 591	0
Annen rentekostnad	11 178	923
Annen finanskostnad	0	240
Sum finanskostnader	21 769	1 163



Note 5 Skatt

Skatteeffekten av midlertidige forskjeller og underskudd til fremføring som har gitt opphav til utsatt skatt og utsatte skattefordeler, spesifisert på typer av midlertidige forskjeller:

	2022	2021	Endring
Varige driftsmidler	83 286	11 623	71 663
Sum	83 286	11 623	71 663
Akkumulert fremførbart underskudd	-4 275 758	0	4 275 758
Inngår ikke i beregningen av utsatt skatt	4 192 472	0	4 192 472
Grunnlag for beregning av utsatt skatt	0	11 623	8 539 893
Utsatt skattefordel / skatt (22 %)	0	2 557	2 557
Skattepliktig inntekt:			
Resultat før skatt		-9 098 149	-1 313 854
Permanente forskjeller		1 365	240
Endring i midlertidige forskjeller		-71 663	-43 991
Mottatt konsernbidrag		4 892 689	1 357 605
Endring i underskudd til fremføring		3 216 898	0
Skattepliktig inntekt		-1 058 860	0
Årets skattekostnad		2022	2021
Resultatført skatt på ordinært resultat:			
Betalbar skatt		-1 076 392	-298 673
Endring i utsatt skatt		-2 557	2 557
Skattekostnad ordinært resultat		-1 078 949	-296 116
Betalbar skatt i balansen:			
Betalbar skatt på årets resultat		-1 076 392	-298 673
Betalbar skatt på mottatt konsernbidrag		1 076 392	298 673
Sum betalbar skatt i balansen		0	0

Note 6 Egenkapital

	Aksjekapital	Overkurs	Annen innskutt egenkapital	Udekket tap	Sum egenkapital
Egenkapital 01.01.2022	100 000	3 000	3 516 978	-225 894	3 394 084
Årets resultat	0	0	0	-8 019 200	-8 019 200
Mottatt konsernbidrag	0	0	0	3 816 297	3 816 297
Egenkapital 31.12.2022	100 000	3 000	3 516 978	-4 428 798	-808 820

Selskapets egenkapital er tapt og selskapet har en negativ egenkapital på kr -808 820. Styrets handleplikt jf. aksjelovens § 3-5 er dermed utløst.

Forholdet vil bli rettet opp i 2023 ved overføring fra andre selskap i konsern. Regnskapet avlegges dermed under forutsetning om fortsatt drift.



Note 7 Investering i filmrettigheter

Selskapet investerer løpende i rettigheter tilknyttet utvikling og produksjon av filmer.

Investering	2022	2021
Munch	30 148	30 148
Quisling	28 521	28 521
Alexander Kielland	36 723	36 723
Knerten	139 935	139 935
Nedskrevet	-20 203	-20 203
Sum	215 124	215 124



Note 8 Mellomværende med selskap i samme konsern m.v.

	Kundefordringer		Andre fordringer	
	2022	2021	2022	2021
Paradox Rettigheter AS	0	0	287 239	106 783
Paradox Film 8 AS	0	0	531 606	100 000
Paradox Film 9 AS	0	0	3 373 509	2 873 509
Paradox Film 11 AS	0	0	300 000	0
Dagens Medisin AS	0	0	0	1 357 605
Konsernbidrag - Paradox Film 11 AS	0	0	4 892 689	0
Sum	0	0	9 385 043	4 437 897

	Leverandørgjeld		Øvrig gjeld	
	2022	2021	2022	2021
Paradox Rettigheter AS	0	0	7 674 740	1 035 340
Paradox Film 8 AS	0	0	2 449 419	0
Paradox Film 9 AS	0	0	60 000	0
Paradox Film 10 AS	0	0	206 000	0
Sum	0	0	10 390 159	1 035 340

Det er ikke avtalt tidspunkt for oppgjør av fordring og gjeld.

Note 9 Bundne midler

	2022	2021
Herav bundne bankinnskudd	251 207	195 614

Note 10 Fordringer og gjeld

	2022	2021
Fordringer med forfall senere enn ett år	0	0
Langsiktig gjeld med forfall senere enn 5 år	0	0

Note 11 Aksjekapital og aksjonærinformasjon

Aksjekapitalen på kr. 100 000 består av 10 000 aksjer à kr. 10.

Oversikt over de største aksjonærene 31.12.2022

Navn	Antall aksjer	Eierandel
Paradox Holding AS	10 000	100%
Sum	10 000	100%

Pdx Production Services AS inngår i konsernregnskapet til AB Svensk Filmindustri som har forretningsadresse i Stockholm, Sverige. Konsernregnskapet som Pdx Production Services AS er en del av, kan fås utlevert av hos AB Svensk Filmindustri.



Til generalforsamlingen i Pdx Production Services AS

Uavhengig revisors beretning

Konklusjon

Vi har revidert årsregnskapet for Pdx Production Services AS som består av balanse per 31. desember 2022, resultatregnskap for regnskapsåret avsluttet per denne datoen og noter til årsregnskapet, herunder et sammendrag av viktige regnskapsprinsipper.

Etter vår mening

- oppfyller årsregnskapet gjeldende lovkrav, og
- gir årsregnskapet et rettviseende bilde av selskapets finansielle stilling per 31. desember 2022, og av dets resultater for regnskapsåret avsluttet per denne datoen i samsvar med regnskapslovens regler og god regnskapsskikk i Norge.

Grunnlag for konklusjonen

Vi har gjennomført revisjonen i samsvar med International Standards on Auditing (ISA-ene). Våre oppgaver og plikter i henhold til disse standardene er beskrevet nedenfor under *Revisors oppgaver og plikter ved revisjonen av årsregnskapet*. Vi er uavhengige av selskapet i samsvar med kravene i relevante lover og forskrifter i Norge og International Code of Ethics for Professional Accountants (inkludert internasjonale uavhengighetsstandarder) utstedt av International Ethics Standards Board for Accountants (IESBA-reglene), og vi har overholdt våre øvrige etiske forpliktelser i samsvar med disse kravene. Innhentet revisjonsbevis er etter vår vurdering tilstrekkelig og hensiktsmessig som grunnlag for vår konklusjon.

Styrets ansvar for årsregnskapet

Styret (ledelsen) er ansvarlig for å utarbeide årsregnskapet og for at det gir et rettviseende bilde i samsvar med regnskapslovens regler og god regnskapsskikk i Norge. Ledelsen er også ansvarlig for slik internkontroll som den finner nødvendig for å kunne utarbeide et årsregnskap som ikke inneholder vesentlig feilinformasjon, verken som følge av misligheter eller utilsiktede feil.

Ved utarbeidelsen av årsregnskapet må ledelsen ta standpunkt til selskapets evne til fortsatt drift og opplyse om forhold av betydning for fortsatt drift. Forutsetningen om fortsatt drift skal legges til grunn for årsregnskapet så lenge det ikke er sannsynlig at virksomheten vil bli avvirket.

Revisors oppgaver og plikter ved revisjonen av årsregnskapet

Vårt mål er å oppnå betryggende sikkerhet for at årsregnskapet som helhet ikke inneholder vesentlig feilinformasjon, verken som følge av misligheter eller utilsiktede feil, og å avgi en revisjonsberetning som inneholder vår konklusjon. Betryggende sikkerhet er en høy grad av sikkerhet, men ingen garanti for at en revisjon utført i samsvar med ISA-ene, alltid vil avdekke vesentlig feilinformasjon. Feilinformasjon kan oppstå som følge av misligheter eller utilsiktede feil. Feilinformasjon er å anse som vesentlig dersom den enkeltvis eller samlet med rimelighet kan forventes å påvirke de økonomiske beslutningene som brukerne foretar på grunnlag av årsregnskapet.

PricewaterhouseCoopers AS, Dronning Eufemias gate 71, Postboks 748 Sentrum, NO-0106 Oslo
T: 02316, org. no.: 987 009 713 MVA, www.pwc.no
Statsautoriserte revisorer, medlemmer av Den norske Revisorforening og autorisert regnskapsførerselskap



For videre beskrivelse av revisors oppgaver og plikter vises det til:
<https://revisorforeningen.no/revisjonsberetninger>

Oslo, 30. juni 2023
PricewaterhouseCoopers AS

Øystein Sandvik
Statsautorisert revisor
(elektronisk signert)



 Securely signed with Brevio

Revisjonsberetning

Signers:

Name	Method	Date
Sandvik, Øystein Blåka	BANKID	2023-07-02 16:02

This document package contains:

- Closing page (this page)
- The original document(s)
- The electronic signatures. These are not visible in the document, but are electronically integrated.



This file is sealed with a digital signature.
The seal is a guarantee for the authenticity
of the document.