



ÅRSREGNSKAPET FOR REGNSKAPSÅRET 2020 - GENERELL INFORMASJON

Enheten

Organisasjonsnummer:	915 420 400
Organisasjonsform:	Samvirkeforetak
Foretaksnavn:	RISSA KRAFTLAG SA
Forretningsadresse:	7100 RISSA

Regnskapsår

Årsregnskapets periode:	01.01.2020 - 31.12.2020
-------------------------	-------------------------

Konsern

Morselskap i konsern:	Ja
Konsernregnskap lagt ved:	Ja

Regnskapsregler

Regler for små foretak benyttet:	Nei
Benyttet ved utarbeidelsen av årsregnskapet til selskapet:	Regnskapslovens alminnelige regler
Benyttet ved utarbeidelsen av årsregnskapet til konsernet:	Regnskapslovens alminnelige regler

Årsregnskapet fastsatt av kompetent organ

Bekreftet av representant for selskapet:	Bjørg Grønflaten
Dato for fastsettelse av årsregnskapet:	27.05.2021

Grunnlag for avgivelse

År 2020: Årsregnskapet er elektronisk innlevert
År 2019: Tall er hentet fra elektronisk innlevert årsregnskap fra 2020

Det er ikke krav til at årsregnskapet m.v. som sendes til Regnskapsregisteret er undertegnet. Kontrollen på at dette er utført ligger hos revisor/enhetens øverste organ. Sikkerheten ivaretas ved at innsender har rolle/rettighet for innsending av årsregnskapet via Altinn, og ved at det bekreftes at årsregnskapet er fastsatt av kompetent organ.

Brønnøysundregistrene, 25.05.2022



Resultatregnskap

Beløp i: NOK	Note	2020	2019
RESULTATREGNSKAP			
Inntekter			
Salgsinntekt	2,4,12	54 538 128	66 842 900
Sum inntekter		54 538 128	66 842 900
Kostnader			
Varekostnad		24 285 891	43 118 256
Lønnskostnad	5,11	16 103 630	14 348 436
Avskrivning på varige driftsmidler og immaterielle eiendeler	6	4 846 833	3 655 090
Annen driftskostnad	5,12	9 634 705	5 649 845
Sum kostnader		54 871 059	66 771 627
Driftsresultat		-332 931	71 273
Finansinntekter og finanskostnader			
Annen finansinntekt		2 126 375	7 914 913
Sum finansinntekter		2 126 375	7 914 913
Nedskrivning av finansielle eiendeler		164 203	194 536
Annen finanskostnad		1 587 440	1 417 274
Sum finanskostnader		1 751 643	1 611 810
Netto finans		374 732	6 303 103
Ordinært resultat før skattekostnad		41 801	6 374 376
Ordinært resultat etter skattekostnad		41 801	6 374 376
Skattekostnad på ekstraordinære poster	13	-767 385	269 888
Årsresultat		809 186	6 104 488
Overføringer og disponeringer			
Overføringer til/fra annen egenkapital		809 186	6 104 488
Sum overføringer og disponeringer		809 186	6 104 488



Balanse

Beløp i: NOK	Note	2020	2019
BALANSE - EIENDELER			
Anleggsmidler			
Immaterielle eiendeler			
Utsatt skattefordel	13	2 152 401	1 854 342
Sum immaterielle eiendeler		2 152 401	1 854 342
Varige driftsmidler			
Tomter, bygninger og annen fast eiendom	6	95 503 115	74 931 305
Driftsløsøre, inventar, verktøy, kontormaskiner og lignende	6	4 283 016	2 871 333
Sum varige driftsmidler		99 786 131	77 802 638
Finansielle anleggsmidler			
Investering i datterselskap	7	7 140 000	6 630 000
Investeringer i tilknyttet selskap	7	6 712 863	6 351 003
Investeringer i aksjer og andeler	8	20 942 375	20 942 375
Pensjonsmidler	11	2 810 224	3 397 116
Sum finansielle anleggsmidler		37 605 462	37 320 494
Sum anleggsmidler		139 543 994	116 977 474
Omløpsmidler			
Varer			
Varer	9	3 253 798	2 954 587
Sum varer		3 253 798	2 954 587
Fordringer			
Kundefordringer	12	23 930 444	20 980 556
Andre fordringer		3 670 377	5 431 504
Sum fordringer		27 600 821	26 412 060
Investeringer			
Markedsbaserte aksjer		15 948 660	16 588 558
Markedsbaserte obligasjoner		500 000	500 000
Andre markedsbaserte finansielle instrumenter		3 534 944	3 080 944
Sum investeringer		19 983 604	20 169 502



Balanse

Beløp i: NOK	Note	2020	2019
Bankinnskudd, kontanter og lignende			
Bankinnskudd, kontanter og lignende		15 496 243	8 222 772
Sum bankinnskudd, kontanter og lignende		15 496 243	8 222 772
Sum omløpsmidler		66 334 466	57 758 921
SUM EIENDELER		205 878 460	174 736 395
 BALANSE - EGENKAPITAL OG GJELD			
Egenkapital			
Innskutt egenkapital			
Selskapskapital	10	1 891 000	1 902 000
Overkurs	10	5 450 898	5 450 898
Sum innskutt egenkapital		7 341 898	7 352 898
Opptjent egenkapital			
Annen egenkapital	10	110 410 920	109 600 936
Sum opptjent egenkapital		110 410 920	109 600 936
Sum egenkapital		117 752 818	116 953 834
Gjeld			
Langsiktig gjeld			
Annen langsiktig gjeld			
Gjeld til kredittinstitusjoner	15,16	45 629 322	34 203 545
Øvrig langsiktig gjeld		400 000	400 000
Sum annen langsiktig gjeld		46 029 322	34 603 545
Sum langsiktig gjeld		46 029 322	34 603 545
Kortsiktig gjeld			
Gjeld til kredittinstitusjoner	15,16	23 170 959	
Leverandørgjeld	12	6 736 001	11 114 794
Betalbar skatt	13	131 361	741 436
Skyldige offentlige avgifter		2 519 665	1 855 418
Annen kortsiktig gjeld		9 538 335	9 467 369



Balanse

Beløp i: NOK	Note	2020	2019
Sum kortsiktig gjeld		42 096 321	23 179 017
 Sum gjeld		 88 125 643	 57 782 562
 SUM EGENKAPITAL OG GJELD		 205 878 461	 174 736 396



Konsernets resultatregnskap

Beløp i: NOK	Note	2020	2019
RESULTATREGNSKAP			
Inntekter			
Salgsinntekt	2,4,12	86 492 300	98 598 857
Sum inntekter		86 492 300	98 598 857
Kostnader			
Varekostnad		36 840 350	54 588 791
Lønnskostnad	5,11	28 901 478	28 142 561
Avskrivning på varige driftsmidler og immaterielle eiendeler	6	5 439 255	4 297 706
Annen driftskostnad	5,12	12 542 767	8 221 665
Sum kostnader		83 723 850	95 250 723
Driftsresultat		2 768 450	3 348 134
Finansinntekter og finanskostnader			
Inntekt på investering i datterselskap og tilknyttet selskap	7	-306 458	2 191 047
Annen finansinntekt		1 528 301	1 692 745
Sum finansinntekter		1 221 843	3 883 792
Nedskrivning av finansielle eiendeler		164 203	194 536
Annen finanskostnad		1 609 500	1 453 123
Sum finanskostnader		1 773 703	1 647 659
Netto finans		-551 860	2 236 133
Ordinært resultat før skattekostnad		2 216 590	5 584 267
Skattekostnad på ordinært resultat		1 218	1 080 060
Ordinært resultat etter skattekostnad		2 215 372	4 504 207
Årsresultat		2 215 372	4 504 207
Minoritetsinteresser		905 847	1 523 716
Årsresultat etter minoritetsinteresser		1 309 525	2 980 491



Konsernets balanse

Beløp i: NOK	Note	2020	2019
BALANSE - EIENDELER			
Anleggsmidler			
Immaterielle eiendeler			
Utsatt skattefordel	13	2 521 565	2 341 573
Goodwill	5	182 920	477 930
Sum immaterielle eiendeler		2 704 485	2 819 503
Varige driftsmidler			
Tomter, bygninger og annen fast eiendom	6	95 896 448	74 931 305
Driftsløsøre, inventar, verktøy, kontormaskiner og lignende	6	6 093 327	3 850 265
Sum varige driftsmidler		101 989 775	78 781 570
Finansielle anleggsmidler			
Investeringer i tilknyttet selskap	7	4 598 739	4 538 512
Investeringer i aksjer og andeler	8	24 026 488	22 511 667
Pensjonsmidler	11	2 810 224	3 397 116
Andre fordringer		33 637	92 059
Sum finansielle anleggsmidler		31 469 088	30 539 354
Sum anleggsmidler		136 163 348	112 140 427
Omløpsmidler			
Varer			
Varer	9	6 102 514	5 079 809
Sum varer		6 102 514	5 079 809
Fordringer			
Kundefordringer	12	28 640 475	25 593 674
Andre fordringer		4 683 195	5 946 007
Sum fordringer		33 323 670	31 539 681
Investeringer			
Markedsbaserte aksjer		15 948 660	16 588 558
Markedsbaserte obligasjoner		500 000	500 000
Andre markedsbaserte finansielle instrumenter		3 534 944	3 080 944
Sum investeringer		19 983 604	20 169 502



Konsernets balanse

Beløp i: NOK	Note	2020	2019
Bankinnskudd, kontanter og lignende			
Bankinnskudd, kontanter og lignende		19 342 709	14 960 533
Sum bankinnskudd, kontanter og lignende		19 342 709	14 960 533
Sum omløpsmidler		78 752 497	71 749 525
SUM EIENDELER		214 915 845	183 889 952
BALANSE - EGENKAPITAL OG GJELD			
Egenkapital			
Innskutt egenkapital			
Selskapskapital	10	1 891 000	1 902 000
Overkurs	10	5 450 898	5 450 898
Sum innskutt egenkapital		7 341 898	7 352 898
Opptjent egenkapital			
Annen egenkapital	10	110 124 964	108 673 565
Minoritetsinteresser		2 910 826	2 850 931
Sum opptjent egenkapital		113 035 790	111 524 496
Sum egenkapital		120 377 688	118 877 394
Gjeld			
Langsiktig gjeld			
Annen langsiktig gjeld			
Gjeld til kredittinstitusjoner	15,16	46 304 322	34 203 545
Øvrig langsiktig gjeld		400 000	400 000
Sum annen langsiktig gjeld		46 704 322	34 603 545
Sum langsiktig gjeld		46 704 322	34 603 545
Kortsiktig gjeld			
Gjeld til kredittinstitusjoner	15,16	23 170 959	0
Leverandørgjeld	12	7 089 723	11 562 970
Betalbar skatt	13	781 897	1 753 161



Konsernets balanse

Beløp i: NOK	Note	2020	2019
Skyldige offentlige avgifter		4 196 634	3 742 022
Utbytte		500 000	
Annen kortsiktig gjeld		12 094 623	13 350 862
Sum kortsiktig gjeld		47 833 836	30 409 015
Sum gjeld		94 538 158	65 012 560
SUM EGENKAPITAL OG GJELD		214 915 846	183 889 954



Deloitte.

Deloitte AS
Dyre Halses gate 1A
NO-7042 Trondheim
Norway

Tel: +47 73 87 69 00
www.deloitte.no

Til generalforsamlingen i Rissa Kraftlag SA

UAVHENGIG REVISORS BERETNING

Uttalelse om revisjonen av årsregnskapet

Konklusjon

Vi har revidert Rissa Kraftlag SAs årsregnskap som viser et overskudd i selskapsregnskapet på kr 809 186 og et overskudd i konsernregnskapet på kr 2 215 372. Årsregnskapet består av:

- selskapsregnskapet, som består av balanse per 31. desember 2020, resultatregnskap og kontantstrømpstilling for regnskapsåret avsluttet per denne datoen og noter til årsregnskapet, herunder et sammendrag av viktige regnskapsprinsipper, og
- konsernregnskapet, som består av balanse per 31. desember 2020, resultatregnskap og kontantstrømpstilling for regnskapsåret avsluttet per denne datoen og noter til årsregnskapet, herunder et sammendrag av viktige regnskapsprinsipper.

Etter vår mening:

- er årsregnskapet avgitt i samsvar med lov og forskrifter
- gir det medfølgende selskapsregnskapet et rettviseende bilde av den finansielle stillingen til Rissa Kraftlag SA per 31. desember 2020 og av selskapets resultater og kontantstrømmer for regnskapsåret som ble avsluttet per denne datoen i samsvar med regnskapslovens regler og god regnskapsskikk i Norge.
- gir det medfølgende konsernregnskapet et rettviseende bilde av den finansielle stillingen til konsernet Rissa Kraftlag SA per 31. desember 2020 og av konsernets resultater og kontantstrømmer for regnskapsåret som ble avsluttet per denne datoen i samsvar med regnskapslovens regler og god regnskapsskikk i Norge.

Grunnlag for konklusjonen

Vi har gjennomført revisjonen i samsvar med lov, forskrift og god revisjonsskikk i Norge, herunder de internasjonale revisjonsstandardene International Standards on Auditing (ISA-ene). Våre oppgaver og plikter i henhold til disse standardene er beskrevet i Revisors oppgaver og plikter ved revisjon av årsregnskapet. Vi er uavhengige av selskapet og konsernet slik det kreves i lov og forskrift, og har overholdt våre øvrige etiske forpliktelser i samsvar med disse kravene. Etter vår oppfatning er innhentet revisjonsbevis tilstrekkelig og hensiktsmessig som grunnlag for vår konklusjon.

Øvrig informasjon

Ledelsen er ansvarlig for øvrig informasjon. Øvrig informasjon omfatter informasjon i årsrapporten bortsett fra årsregnskapet og den tilhørende revisjonsberetningen.

Vår uttalelse om revisjonen av årsregnskapet dekker ikke øvrig informasjon, og vi attesterer ikke den øvrige informasjonen.

I forbindelse med revisjonen av årsregnskapet er det vår oppgave å lese øvrig informasjon med det formål å vurdere hvorvidt det foreligger vesentlig inkonsistens mellom øvrig informasjon og årsregnskapet, kunnskap vi har opparbeidet oss under revisjonen, eller hvorvidt den tilsynelatende inneholder vesentlig feilinformasjon.

Dersom vi konkluderer med at den øvrige informasjonen inneholder vesentlig feilinformasjon er vi pålagt å rapportere det. Vi har ingenting å rapportere i så henseende.

Deloitte refers to one or more of Deloitte Touche Tohmatsu Limited ("DTL"), its global network of member firms, and their related entities (collectively, the "Deloitte organization"). DTL (also referred to as "Deloitte Global") and each of its member firms and related entities are legally separate and independent entities, which cannot obligate or bind each other in respect of third parties. DTL and each DTL member firm and related entity is liable only for its own acts and omissions, and not those of each other. DTL does not provide services to clients. Please see www.deloitte.no to learn more.

© Deloitte AS

Registrert i Foretaksregisteret Medlemmer av Den norske Revisorforening
Organisasjonsnummer: 980 211 282

Penneo Dokumentnøkkel: TEZ8W-7EB3-6EPQB-XM74I-060BI-X3GKF



Deloitte.

side 2
Uavhengig revisors beretning -
Rissa Kraftlag SA

Styrets og daglig leders ansvar for årsregnskapet

Styret og daglig leder (ledelsen) er ansvarlig for å utarbeide årsregnskapet i samsvar med lov og forskrifter, herunder for at det gir et rettviseende bilde i samsvar med regnskapslovens regler og god regnskapsskikk i Norge. Ledelsen er også ansvarlig for slik intern kontroll som den finner nødvendig for å kunne utarbeide et årsregnskap som ikke inneholder vesentlig feilinformasjon, verken som følge av misligheter eller utilsiktede feil.

Ved utarbeidelsen av årsregnskapet er ledelsen ansvarlig for å ta standpunkt til selskapets og konsernets evne til fortsatt drift, og på tilbørlig måte å opplyse om forhold av betydning for fortsatt drift. Forutsetningen om fortsatt drift skal legges til grunn for årsregnskapet så lenge det ikke er sannsynlig at virksomheten vil bli avvirket.

Revisors oppgaver og plikter ved revisjonen av årsregnskapet

Vårt mål med revisjonen er å oppnå betryggende sikkerhet for at årsregnskapet som helhet ikke inneholder vesentlig feilinformasjon, verken som følge av misligheter eller utilsiktede feil, og å avgi en revisjonsberetning som inneholder vår konklusjon. Betryggende sikkerhet er en høy grad av sikkerhet, men ingen garanti for at en revisjon utført i samsvar med lov, forskrift og god revisjonsskikk i Norge, herunder ISA-ene, alltid vil avdekke vesentlig feilinformasjon som eksisterer. Feilinformasjon kan oppstå som følge av misligheter eller utilsiktede feil. Feilinformasjon blir vurdert som vesentlig dersom den enkeltvis eller samlet med rimelighet kan forventes å påvirke økonomiske beslutninger som brukerne foretar basert på årsregnskapet.

Som del av en revisjon i samsvar med lov, forskrift og god revisjonsskikk i Norge, herunder ISA-ene, utøver vi profesjonelt skjønn og utviser profesjonell skepsis gjennom hele revisjonen. I tillegg:

- identifiserer og anslår vi risikoen for vesentlig feilinformasjon i regnskapet, enten det skyldes misligheter eller utilsiktede feil. Vi utformer og gjennomfører revisjonshandlinger for å håndtere slike risikoer, og innhenter revisjonsbevis som er tilstrekkelig og hensiktsmessig som grunnlag for vår konklusjon. Risikoen for at vesentlig feilinformasjon som følge av misligheter ikke blir avdekket, er høyere enn for feilinformasjon som skyldes utilsiktede feil, siden misligheter kan innebære samarbeid, forfalskning, bevisste utelatelser, uriktige fremstillinger eller overstyring av internkontroll.
- opparbeider vi oss en forståelse av den interne kontroll som er relevant for revisjonen, for å utforme revisjonshandlinger som er hensiktsmessige etter omstendighetene, men ikke for å gi uttrykk for en mening om effektiviteten av selskapets og konsernets interne kontroll.
- evaluerer vi om de anvendte regnskapsprinsippene er hensiktsmessige og om regnskapsestimaterne og tilhørende noteopplysninger utarbeidet av ledelsen er rimelige.
- konkluderer vi på hensiktsmessigheten av ledelsens bruk av fortsatt drift-forutsetningen ved avleggelsen av regnskapet, basert på innhentede revisjonsbevis, og hvorvidt det foreligger vesentlig usikkerhet knyttet til hendelser eller forhold som kan skape tvil av betydning om selskapets og konsernets evne til fortsatt drift. Dersom vi konkluderer med at det eksisterer vesentlig usikkerhet, kreves det at vi i revisjonsberetningen henleder oppmerksomheten på tilleggsopplysningene i regnskapet, eller, dersom slike tilleggsopplysninger ikke er tilstrekkelige, at vi modifiserer vår konklusjon om årsregnskapet og årsberetningen. Våre konklusjoner er basert på revisjonsbevis innhentet inntil datoen for revisjonsberetningen. Etterfølgende hendelser eller forhold kan imidlertid medføre at selskapet og konsernet ikke fortsetter driften.
- evaluerer vi den samlede presentasjonen, strukturen og innholdet, inkludert tilleggsopplysningene, og hvorvidt årsregnskapet representerer de underliggende transaksjonene og hendelsene på en måte som gir et rettviseende bilde.
- innhenter vi tilstrekkelig og hensiktsmessig revisjonsbevis vedrørende den finansielle informasjonen til enhetene eller forretningsområdene i konsernet for å kunne gi uttrykk for en mening om det konsoliderte regnskapet. Vi er ansvarlige for å lede, følge opp og gjennomføre konsernrevisjonen. Vi alene er ansvarlige for vår revisjonskonklusjon.

Vi kommuniserer med dem som har overordnet ansvar for styring og kontroll blant annet om det planlagte omfanget av revisjonen og til hvilken tid revisjonsarbeidet skal utføres. Vi utveksler også informasjon om forhold av betydning som vi har avdekket i løpet av revisjonen, herunder om eventuelle svakheter av betydning i den interne kontrollen.

Penneo Dokumentnøkkel: TEZ8W-7EB3-6EPQB-XM741-060BI-X3GKF



Deloitte.

side 3
Uavhengig revisors beretning -
Rissa Kraftlag SA

Uttalelse om andre lovmessige krav

Konklusjon om årsberetningen

Basert på vår revisjon av årsregnskapet som beskrevet ovenfor, mener vi at opplysningene i årsberetningen om årsregnskapet og forutsetningen om fortsatt drift er konsistente med årsregnskapet og i samsvar med lov og forskrifter.

Konklusjon om registrering og dokumentasjon

Basert på vår revisjon av årsregnskapet som beskrevet ovenfor, og kontrollhandlinger vi har funnet nødvendig i henhold til internasjonal standard for attestasjonsoppdrag (ISAE) 3000 «Attestasjonsoppdrag som ikke er revisjon eller forenklet revisorkontroll av historisk finansiell informasjon», mener vi at ledelsen har oppfylt sin plikt til å sørge for ordentlig og oversiktlig registrering og dokumentasjon av selskapets regnskapsopplysninger i samsvar med lov og god bokføringskikk i Norge.

Trondheim, 15. april 2021
Deloitte AS

Morten Alsos
statsautorisert revisor

Penneo Dokumentnøkkel: TEZ8W-7EB3-6EPQB-XM74I-060BI-X3GKF



PENNEO

Signaturene i dette dokumentet er juridisk bindende. Dokument signert med "Penneo™ - sikker digital signatur".
De signerende parter sin identitet er registrert, og er listet nedenfor.

"Med min signatur bekrefter jeg alle datoer og innholdet i dette dokument."

Morten Alsos

Statsautorisert revisor

Serienummer: 9578-5990-4-1916891

IP: 84.52.xxx.xxx

2021-04-15 09:24:19Z



Penneo Dokumentnøkkel: TEZ8W-7E133-6EPQB-XM74f-060Bf-X3GKF

Dokumentet er signert digitalt, med **Penneo.com**. Alle digitale signatur-data i dokumentet er sikret og validert av den datamaskin-utregnede hash-verdien av det opprinnelige dokument. Dokumentet er låst og tids-stemplet med et sertifikat fra en betrodd tredjepart. All kryptografisk bevis er integrert i denne PDF, for fremtidig validering (hvis nødvendig).

Hvordan bekrefter at dette dokumentet er originalen?

Dokumentet er beskyttet av ett Adobe CDS sertifikat. Når du åpner dokumentet i

Adobe Reader, skal du kunne se at dokumentet er sertifisert av **Penneo e-signature service <penneo@penneo.com>**. Dette garanterer at innholdet i dokumentet ikke har blitt endret.

Det er lett å kontrollere de kryptografiske beviser som er lokalisert inne i dokumentet, med Penneo validator - <https://penneo.com/validate>



ÅRSBERETNING 2020

Formål

Rissa Kraftlag SA («Kraftlaget») stiftet 7. august 1948 er et energiselskap med kjernevirksomhet innen Energi, Elektro, Fiber og IKT.

Organisasjon

Rissa Kraftlag er konsernorganisert med fire forretningsområder i morselskapet og fem datterselskap med eierandel over 50 %. I tillegg er det tre tilknyttede selskap med eierandel over 20%.

Totalt antall ansatte inkl. lærlinger i selskap i konsernet ved årsskiftet;

Organisasjonsenhet	Antall ansatte	Hvorav lærlinger	Hvorav kvinner
Nortek Elektro AS	18	2	1
Dogi IKT AS	4		
Rissa Kraftlag SA	42	4	9
Totalt Rissa Kraftlag Konsern	64	6	10

Nortek Elektro AS selger elektrotjenester, og ligger i Åfjord kommune.

Hyllmark Elektro AS selger elektrotjenester, og ligger i Ørland kommune.

Dogi IKT AS selger IKT tjenester B2B, og har kontor i Indre Fosen kommune.

Rissa kraftlag Service AS selger regnskapstjenester, og har kontor i Indre Fosen kommune.

HVACS AS selger solceller og utstyr til disse, og ligger i Indre Fosen Kommune.

Kraftmontasjen AS selger høyspentmontasje, og ligger i Indre Fosen kommune.

Indre Fosen Invest AS er et såkornfond som ligger i Indre Fosen kommune.

Rissa Fornybar Energi er et bioenergiselskap som ligger i Indre Fosen Kommune.

Nettselskapet AS er et nettselskap som ligger i Ørland Kommune.

LIV Holding AS er et eiendomsselskap som ligger i Indre Fosen Kommune.

Stadsbygd Sparebank ligger i Indre Fosen Kommune.

Åfjord Sparebank ligger i Åfjord Kommune.

Personal. Kvalitet og HMS

Kurs og videreutvikling av medarbeiderne foregår kontinuerlig, og flere medarbeidere har tatt ulike kurs og sertifiseringer i meldingsåret.

Sykefravær konsern	2020	2019	2018	Gjennomsnitt
Rissa Kraftlag SA	4,80 %	1,40 %	1,40 %	2,53 %
Dogi IKT AS	2,90 %	6,40 %	3,50 %	4,27 %
Nortek Elektro AS	2,60 %	4,20 %	5,30 %	4,03 %

Rissa Kraftlag jobber mot en nullvisjon, som innebærer null skader på mennesker, miljø og samfunn, og vårt hovedmål for HMS-arbeidet er «Trygg på jobb – Trygg leveranse».

Rissa Kraftlag arbeider kontinuerlig med internkontroll og kvalitetsforbedring. Kvalitets- og meldingssystemet som ble innført høsten 2018 har vært i utvikling i hele 2020.



Rissa Kraftlag forurensrer ikke det ytre miljøet utover lovens grenser og det som må påregnes ved vår drift.

Rissa Kraftlag SA har styreforsikring med en dekning på 10 millioner.

Likestilling

Bedriftens lønssystem er basert på objektive kriterier og kjønnsnøytralitet. Kraftlaget arbeider for å fremme likebehandling av alle arbeidstakere og kvalifikasjoner vektlegges, men styrken som ligger i mangfold er også viktig. Aktivitetene omfatter blant annet rekruttering, lønns- og arbeidsvilkår, forfremmelse, utviklingsmuligheter og beskyttelse mot trakassering.

Av 64 ansatte i Rissa Kraftlag konsernet er det 10 kvinner, noe som gir en kvinneandel på 15,6%. Det er 3 ansatte i deltidsstillinger, og 2 av disse er kvinner. Det er 1 midlertidig ansatt, og dette er en kvinne. Foreldrepermisjon i 2020 er på 23,8 uker og det gjelder bare menn.

Miljø

Selskapet forurensrer ikke det ytre miljø utover det som er vanlig i vår bransje.

SAMFUNNSREGNSKAP

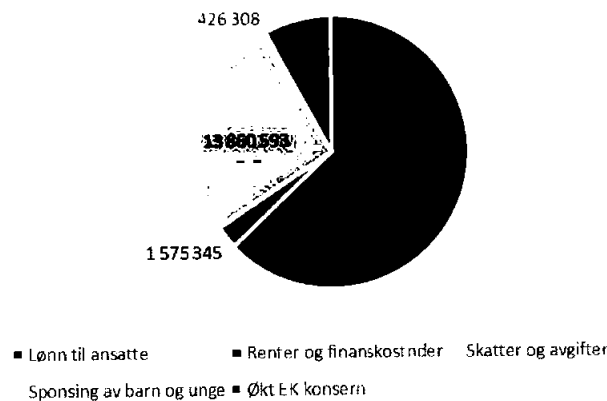
Samfunnsregnskapets formål er å synliggjøre selskapets verdiskapning, og direkte & indirekte sysselsettingseffekter i lokalsamfunnet. Dette beskriver i tall vår visjon om å være en generator i lokalsamfunnets utvikling.

Verdiskaping

For å beregne Rissa Kraftlag Konserns samlede verdiskaping summeres lønnskostnader, skattekostnader, sponning, finanskostnader og årsresultat. Totalt utgjør dette 54,4 millioner (58 i 2019).

For RK konsern fordeler dette seg slik:

Fordeling av konsernets verdiskaping





REGNSKAP

Driftsresultat

Omsetning mor og konsern (tall i millioner)	2020	2019	2018	2017
Mor	54,5	66,8	62,9	55
Konsern	86,5	98,6	97	87
Driftsresultat mor og konsern (tall i millioner)	2020	2019	2018	2017
Mor	-0,3	0,07	-2,1	-0,2
Konsern	2,8	3,3	-1,9	-0,8

Finans

En har vurdert finansiell risiko for alle selskap i konsernet, og denne vurderer som lav. En har ikke valutahandel, og rente er sikret i bank. En har lite tap på fordringer og kundefordringer følges opp fortløpende. Selv om det investeres store summer i fiber, ansees ikke likviditetsrisikoen for stor. En har langsiktige avtaler med bank om finansiering, og har lagt en plan for nedbetaling av disse.

Finansresultat (tall i millioner)	2020	2019	2018	2017
Mor	0,3	6,3	2,4	2,9
Konsern	-0,55	2,2	3,1	2,7

Resultat

Resultat etter skatt (tall i millioner)	2020	2019	2018	2017
Mor	0,8	6,1	0,3	2,3
Konsern	2,2	4,5	1,1	2,1

Balanse

Egenkapital	2020	2019	2018	2017
Krøner	117,8	117	110,8	110,5
Prosent av total kapital	57 %	67 %	59 %	65 %

Disponering av årets resultat

Styret foreslår at årets resultat for selskapet, kr 0,8 millioner, overføres til annen egenkapital.


Fortsatt drift

Regnskapet for 2020 er satt opp under forutsetning om fortsatt drift.

Styret er fornøyd med resultatutviklinga i året som har gått, takker for samarbeidet og ser frem til det nye året.




Rissa, 31. desember 2020/ 15. april 2021



Marvin Wiseth
Styreleder


Ingunn Flytør
Styrets nestleder


Janne Irene Dyrendahl
Styremedlem


Tor Langsæther
Styremedlem


Trond Bjørnerås
Ansattevalg styremedlem


Per-Arne Sæther
Daglig leder



Konsernregnskap

Rissa Kraftlag SA

2020



Konsernregnskap Rissa Kraftlag SA Resultatregnskap


MORSELSKAP			KONSERN	
2019	2020	NOTE	2020	2019
<u>66 842 900</u>	<u>54 538 128</u>	2, 4, 12	<u>86 492 300</u>	<u>98 598 857</u>
66 842 900	54 538 128		86 492 300	98 598 857
43 118 256	24 285 891		36 840 350	54 588 791
14 348 436	16 103 630	5, 11	28 901 478	28 142 561
3 655 090	4 846 833	6	5 439 255	4 297 706
5 649 845	9 634 705	5, 12	12 542 787	8 221 665
<u>66 771 627</u>	<u>54 871 059</u>		<u>83 723 850</u>	<u>95 250 723</u>
71 273	-332 931		2 768 450	3 348 134
FINANSINNEKTER OG FINANSKOSTNADER				
0	0	7	-306 458	2 191 047
7 914 913	2 126 375		1 528 301	1 692 745
-194 536	-164 203		-164 203	-194 536
<u>-1 417 274</u>	<u>-1 587 440</u>		<u>-1 609 500</u>	<u>-1 453 123</u>
6 303 103	374 732		-551 860	2 236 133
<u>6 374 376</u>	<u>41 801</u>		<u>2 216 590</u>	<u>5 584 267</u>
269 888	-787 385	13	1 218	1 080 060
<u>6 104 488</u>	<u>809 186</u>		<u>2 215 372</u>	<u>4 504 207</u>
			905 847	1 523 716
			1 309 525	2 980 491
OVERFØRINGER				
<u>6 104 488</u>	<u>809 186</u>	10		
6 104 488	809 186			



Konsernregnskap
Rissa Kraftlag SA
Balanse pr 31. desember

2019	2020	NOTE	EGENKAPITAL OG GJELD	2020	2019
			Egenkapital		
			Innskutt egenkapital		
1 902 000	1 891 000	10	Andelskapital	1 891 000	1 902 000
5 450 898	5 450 898	10	Overkurs	5 450 898	5 450 898
<u>7 352 898</u>	<u>7 341 898</u>		Sum innskutt egenkapital	<u>7 341 898</u>	<u>7 352 898</u>
			Opptjent egenkapital		
109 600 936	110 410 920	10	Annen egenkapital	110 124 964	108 673 565
<u>109 600 936</u>	<u>110 410 920</u>		Sum opptjent egenkapital	<u>110 124 964</u>	<u>108 673 565</u>
			Minoritetsinteresser	<u>2 910 826</u>	<u>2 850 931</u>
<u>116 953 834</u>	<u>117 752 818</u>		Sum egenkapital	<u>120 377 687</u>	<u>118 877 394</u>
			Gjeld		
			Annen langsiktig gjeld		
34 203 545	45 629 322	15,16	Gjeld til kredittinstitusjoner	46 304 322	34 203 545
400 000	400 000		Øvrig langsiktig gjeld	400 000	400 000
<u>34 603 545</u>	<u>46 029 322</u>		Sum annen langsiktig gjeld	<u>46 704 322</u>	<u>34 603 545</u>
			Kortsiktig gjeld		
0	23 170 959	15,16	Gjeld til kredittinstitusjoner	23 170 959	0
11 114 794	6 736 001	12	Leverandørgjeld	7 089 723	11 562 970
741 436	131 361	13	Betalbar skatt	781 897	1 753 161
1 855 418	2 519 665		Skyldige offentlige avgifter	4 196 634	3 742 022
0	0		Avsatt utbytte	500 000	0
<u>9 467 369</u>	<u>9 538 335</u>		Annen kortsiktig gjeld	<u>12 094 623</u>	<u>13 350 862</u>
23 179 017	42 096 321		Sum kortsiktig gjeld	<u>47 833 836</u>	<u>30 409 015</u>
<u>57 782 562</u>	<u>88 125 643</u>		Sum gjeld	<u>94 538 158</u>	<u>65 012 560</u>
<u>174 736 396</u>	<u>205 878 460</u>		SUM EGENKAPITAL OG GJELD	<u>214 915 845</u>	<u>183 889 952</u>

Rissa 15.04.2021



Marvick Wiseth
Styreleder


Ingunn Flytør
Styrets nestleder


Janne Irene Dyrendahl
Styremedlem


Tor Langsæter
Styremedlem


Trond Bjørnerås
Styremedlem


Per-Arne Sæther
Daglig leder

Konsernregnskap
Rissa Kraftlag SA

Kontantstrømoppstilling

MORSELSKAP		KONSERN	
2019	2020	2020	2019
KONTANTSTRØMMER FRA OPERASJONELLE AKTIVITETER:			
6 374 376	41 801	2 216 590	5 584 267
-206 178	-139 951	-1 151 876	-476 742
3 655 090	4 846 833	5 439 255	4 297 706
662 084	586 892	586 892	662 084
0	0	-34 050	0
0	-1 692 992	-1 002 992	0
150 635	-299 211	-1 022 705	-19 863
451 373	-2 949 888	-3 046 801	3 268 453
1 053 627	-4 378 793	-4 473 247	-825 492
<u>13 655 273</u>	<u>2 496 321</u>	<u>424 726</u>	<u>15 699 473</u>
25 796 281	-1 488 987	-2 064 008	28 189 886
KONTANTSTRØMMER FRA INVESTERINGSAKTIVITETER:			
0	0	121 037	0
-18 103 497	-26 830 309	-28 439 428	-18 137 938
-9 281 959	-685 962	-1 389 150	-5 394 162
<u>12 908 090</u>	<u>1 692 992</u>	<u>1 002 992</u>	<u>12 908 090</u>
-14 477 366	-25 823 279	-28 704 549	-10 624 010
KONTANTSTRØMMER FRA FINANSIERINGSAKTIVITETER:			
3 354 584	11 425 777	12 100 777	2 648 935
0	23 170 959	23 170 959	0
-27 782 609	0	0	-27 782 609
0	-11 000	-11 000	0
0	0	-800 000	0
0	0	0	0
<u>-24 428 025</u>	<u>34 585 736</u>	<u>34 660 736</u>	<u>-25 133 674</u>
-13 109 109	7 273 470	3 892 179	-7 567 798
0	0	490 000	303 278
<u>21 331 883</u>	<u>8 222 773</u>	<u>14 960 533</u>	<u>22 225 056</u>
8 222 773	15 496 243	19 342 709	14 960 533



Konsernregnskap Rissa Kraftlag SA

Noter til regnskapet 2020

Note 1 Regnskapsprinsipper

Årsregnskapet er satt opp i samsvar med regnskapsloven av 1998 og god regnskapsskikk i Norge

Konsolideringsprinsipper

Konsernregnskapet omfatter Rissa Kraftlag SA med datterselskaper hvor Rissa Kraftlag SA har bestemmende innflytelse som følge av juridisk eller faktisk kontroll. Konsernregnskapet er utarbeidet etter ensartede regnskapsprinsipper for like transaksjoner i alle selskaper som inngår i konsernregnskapet. Alle vesentlige transaksjoner og mellomværende mellom selskaper i konsernet er eliminert. Investeringer i selskaper hvor konsernet har betydelig innflytelse (tilknyttede selskaper), behandles etter egenkapitalmetoden i konsernregnskapet. Betydelig innflytelse foreligger normalt når konsernet eier fra 20 til 50 prosent av den stemmeberettigede kapitalen.

Aksjer i datterselskaper er eliminert i konsernregnskapet etter oppkjøpsmetoden. Dette innebærer at det oppkjøpte selskapets eiendeler og gjeld vurderes til virkelig verdi på kjøpstidspunktet, og eventuell merpris ut over dette klassifiseres som goodwill. For deleide datterselskaper er kun majoritetens andel av goodwill inkludert i balansen.

Hovedregel for vurdering og klassifisering av eiendeler og gjeld

Eiendeler bestemt til varig eie eller bruk er klassifisert som anleggsmidler. Andre eiendeler er klassifisert som omløpsmidler. Fordringer som skal tilbakebetales innen et år er klassifisert som omløpsmidler. Ved klassifisering av kortsiktig og langsiktig gjeld er tilsvarende kriterier lagt til grunn.

Omløpsmidler er vurdert til laveste av anskaffelseskost og virkelig verdi.

Anleggsmidler vurderes til anskaffelseskost, men nedskrives til gjønnvinnbart beløp dersom dette er lavere enn bokført verdi, og verdifallet forventes ikke å være forbigående. Anleggsmidler med begrenset økonomisk levetid avskrives planmessig.

Annen langsiktig gjeld og kortsiktig gjeld er vurdert til pålydende beløp.

Aksjer og andeler i tilknyttet selskap og datterselskap

Investeringer i datterselskaper vurderes etter kostmetoden. Investeringene blir nedskrevet til virkelig verdi dersom verdifallet ikke er forbigående og det må anses nødvendig etter god regnskapsskikk. Mottatt utbytte og konsernbidrag fra datterselskapene er inntektsført som annen finansinntekt. Tilsvarende gjelder for investeringer i tilknyttede selskaper. I konsernregnskapet føres tilknyttede selskap etter egenkapitalmetoden.

Andre anleggsaksjer og andeler

Anleggsaksjer og mindre investeringer, hvor selskapet ikke har betydelig innflytelse, balanseføres til anskaffelseskost. Investeringene blir nedskrevet til virkelig verdi dersom verdifallet vurderes å ikke være forbigående. Mottatt utbytte og andre overskuddsdelinger fra selskapene inntektsføres som annen finansinntekt

Obligasjoner klassifisert som anleggsmidler

Obligasjoner er balanseført til anskaffelseskost, korrigert for resultatført overkurs/underkurs. Overkurs/underkurs ved anskaffelse periodiseres over resterende løpetid frem til forfall, eller eventuelt til første rentereguleringstidspunkt. Obligasjoner nedskrives til virkelig verdi ved verdifall som forventes ikke å være forbigående.

Finansielle instrumenter og varederivater

Finansielle instrumenter, herunder aksjer og obligasjoner, som

- er klassifisert som omløpsmidler,
- inngår i en handelsportefølje med henblikk på videresalg,
- omsettes på børs, autorisert markedsplass eller tilsvarende regulert marked i utlandet, og
- har god eierspredning og likviditet

er vurdert til laveste av gjennomsnittlig anskaffelseskost og virkelig verdi på balansedagen.



Varer

Varer er vurdert til laveste av anskaffelseskost etter FIFO-metoden og netto salgsverdi. For råvarer og varer i arbeid beregnes netto salgsverdi til salgsverdien av ferdig tilvirkede varer redusert for gjenværende tilvirkningskostnader og salgskostnader. Egenproduserte varer er verdsatt til laveste av full tilvirkningskost og virkelig verdi.

Inntekter

Ved varesalg:

Inntekt regnskapsføres når den er opptjent, altså når både risiko og kontroll i hovedsak er overført til kunden. Dette vil normalt være tilfellet når varen er levert til kunden. Inntektene regnskapsføres med verdien av vederlaget på transaksjonstidspunktet

Ved tjenestesalg:

Inntekt regnskapsføres når den er opptjent, altså når krav på vederlag oppstår. Dette skjer når tjenesten ytes, i takt med at arbeidet utføres. Inntektene regnskapsføres med verdien av vederlaget på transaksjonstidspunktet.

Fordringer

Kundefordringer og andre fordringer er oppført til pålydende etter fradrag for avsetning til forventet tap. Avsetning til tap gjøres på grunnlag av en individuell vurdering av de enkelte fordringene.

Bankinnskudd, kontanter og lignende

Bankinnskudd, kontanter ol. inkluderer kontanter, bankinnskudd og andre betalingsmidler med forfallsdato som er kortere enn tre måneder fra anskaffelse.

Pensjoner

Ytelsesordning

En ytelsesplan er en pensjonsordning som ikke er en innskuddsplan. Ved regnskapsføring av pensjon som er ytelsesplan, kostnadsføres forpliktelsen over opptjeningsperioden i henhold til planens opptjeningsformel. Allokeringsmetode tilsvarer planens opptjeningsformel med mindre det vesentlige av opptjeningen skjer mot slutten av opptjeningsperioden. Lineær opptjening legges da til grunn. For pensjonsordninger etter lov om foretakspensjon anvendes således lineær opptjening.

Estimatavvik og virkningen av endrede forutsetninger amortiseres over forventet gjenværende opptjeningsstid i den grad de overstiger 10 % av den største av pensjonsforpliktelsen og pensjonsmidlene (korridor). Virkningen av planendringer med tilbakevirkende kraft som ikke er betinget av fremtidig ansettelse, innregnes i resultatregnskapet umiddelbart. Planendringer med tilbakevirkende kraft som er betinget av fremtidig ansettelse, fordeles lineært over tiden frem til ytelsen ikke lenger er betinget av fremtidig ansettelse.

Netto pensjonsforpliktelse er differansen mellom nåverdien av pensjonsforpliktelsene og verdien av pensjonsmidler som er avsatt for betaling av ytelsene. Pensjonsmidlene vurderes til virkelig verdi. Måling av pensjonsforpliktelse og pensjonsmidler gjennomføres på balansedagen. Arbeidsgiveravgift er inkludert i tallene, og er beregnet av netto faktisk underfinansiering. AFP-forpliktelser innenfor LO/NHO-ordningen er en ytelsesbasert flerforetaksordning, men som regnskapsføres som en innskuddsbasert ordning da den ikke er målbar.

Innskuddsordning

Innskuddsplaner periodiseres etter sammenstillingsprinsippet. Årets innskudd til pensjonsordningen kostnadsføres.

Kostnader

Kostnader regnskapsføres som hovedregel i samme periode som tilhørende inntekt. I de tilfeller det ikke er en klar sammenheng mellom utgifter og inntekter fastsettes fordelingen etter skjønsmessige kriterier. Øvrige unntak fra sammenstillingsprinsippet er angitt der det er aktuelt.

Skatter

Skattekostnaden sammenstilles med regnskapsmessig resultat før skatt. Skatt knyttet til egenkapitaltransaksjoner er ført mot egenkapitalen. Skattekostnaden består av betalbar skatt (skatt på årets direkte skattepliktige inntekt) og endring i netto utsatt skatt. Utsatt skatt og utsatt skattefordel er presentert netto i balansen.

Offentlige tilskudd

Investeringsstilskudd er ført netto i balansen og periodiseres over investeringsens økonomiske levetid som en reduksjon av avskrivninger.



Note 2 Salgsinntekt

Morselskap				Konsern
2019	2020	Per virksomhetsområde:	2020	2019
36 142 256	15 646 914	<i>Kraftomsetning</i>	15 646 914	36 142 256
1 029 270	357 524	<i>Produksjon</i>	357 524	1 029 270
6 230 941	9 365 975	<i>Bredbånd</i>	9 365 975	6 230 941
21 669 126	26 091 760	<i>Elektra</i>	52 368 296	48 690 540
1 771 307	3 075 955	<i>Annet</i>	8 753 591	6 505 850
66 842 900	54 538 128	Sum	86 492 300	96 626 313

Morselskap				Konsern
2019	2020	Per geografisk marked:	2020	2019
66 842 900	54 538 128	<i>Norge</i>	86 492 300	98 598 857
66 842 900	54 538 128	Sum	86 492 300	98 598 857

Note 3 Kraftportefølje pr 31.12.

Kraftlevering til sluttbrukere dekkes opp gjennom allianseavtale med Fjordkraft

Note 4 Lønnskostnad, antall ansatte, godtgjørelser, lån til ansatte mm

Lønnskostnad

Morselskap				Konsern
2019	2020		2020	2019
19 692 083	22 652 871	Lønn	33 911 309	31 878 568
2 397 873	2 832 537	Arbeidsgiveravgift	3 479 613	3 198 698
1 251 866	1 652 415	Pensjonskostnader (se note 11)	2 216 496	1 714 136
934 331	1 019 591	Andre ytelser	1 347 844	1 278 876
-9 927 717	-12 053 784	Aktiverte investeringsarbeide	-12 053 784	-9 927 717
14 348 436	16 103 630	Sum	28 901 478	28 142 561

35	38	Antall årsverk sysselsatt i regnskapsåret	62	60
----	----	---	----	----

Ytelser til ledende personer

	Lønn	Pensjonskostnader	Annen godtgjørelse
Daglig leder	1 152 217	-	124 564
Styret	431 000	-	-

Bedriftens ledelse er omfattet av bedriftens ordinære pensjonsordning.

Ingen ansatte, styremedlemmer har lån i selskapet. Det er heller ikke stilt noe kausjonsansvar for overnevnte.

Godtgjørelse til revisor fordeler seg slik:

Morselskap				Konsern
2019	2020		2020	2019
69 000	74 000	Lovpålagt revisjon	165 336	128 000
67 600	56 800	Andre tjenester	94 100	103 100
8 850	6 400	Skatterådgivning	6 400	8 850



Note 5 Immaterielle eiendeler

Konsern	Goodwill Hyllmark Elektro AS	Goodwill Kjøp Nortek Elektro AS	Goodwill DOGI IKT AS	SUM
Anskaffelseskost 01.01.	274 380	697 930	610 648	1 582 958
Tilgang	-	-	-	-
Avgang	-	-	-	-
Anskaffelseskost 31.12.	274 380	697 930	610 648	1 582 958
Akk. avskrivninger 31.12.	91 460	697 930	610 647	1 400 037
Netto akk. og rev. nedskrivninger 31.12.	-	-	-	-
Akk. avskr., nedskr. og rev. nedskrivninger 31.12.	91 460	697 930	610 648	1 400 038
Bokført verdi pr. 31.12.	-	182 920	-	182 920
Årets avskrivninger	91 460	-	203 549	295 009
Årets nedskrivninger	-	-	-	-
Årets reverserte nedskrivninger	-	-	-	-
Økonomisk levetid	3 år	5 år	3 år	
Avskrivningsplan	Lineær	Lineær	Lineær	

Note 6 Varige driftsmidler

Morselskap	Tomt, bygninger, annen fast eiendom	Driftsløs. inventar, verktøy ol	SUM
Anskaffelseskost 01.01	189 988 734	40 957 940	40 957 940
Tilgang kjøpte driftsmidler	24 307 921	2 522 395	26 830 316
Avgang	-	-	-
Anskaffelseskost 31.12	214 296 655	43 480 335	257 776 990
Akk. avskr., nedskr. og rev. nedskrivninger 31.12	118 793 540	39 197 320	157 990 860
Bokført verdi pr. 31.12	95 503 115	4 283 016	99 786 131
Årets avskrivninger	3 736 112	1 110 721	4 846 833
Årets nedskrivninger	-	-	-
Økonomisk levetid	25-50 år	3-15 år	
Avskrivningsplan	Lineær	Lineær	
Årlig leie av ikke balansførte driftsmidler	-	359 740	359 740
Leieperiode		5 - 10 år	
Konsern	Tomt, bygninger, annen fast eiendom	Driftsløse, inventar, verktøy ol	SUM
Anskaffelseskost 01.01	189 988 734	45 746 197	235 734 932
Tilgang	24 707 921	3 731 507	28 439 428
Avgang	-	-560 103	-560 103
Anskaffelseskost 31.12	214 696 655	48 917 601	263 614 257
Akk. avskr., nedskr. og rev. nedskrivninger 31.12	118 800 207	42 824 267	161 624 474
Bokført verdi pr. 31.12	95 896 448	6 093 327	101 989 775
Årets avskrivninger	3 742 779	1 401 467	5 144 246
Årets reverserte nedskrivninger	-	-	-
Økonomisk levetid	25-50 år	3-15 år	
Avskrivningsplan	Lineær	Lineær	
Årlig leie av ikke balansførte driftsmidler	-	359 740	359 740
Leieperiode		5 - 10 år	5 - 10 år



Note 7 Datterselskap, tilknyttet selskap m.v.

Firma	Ansk.- tidspunkt	Konsolidert (ja/nei)	Foretnings- kontor	Stemme-andel	Eier- andel
RK Service AS	22.10.2009	ja	Indre Fosen	100 %	100 %
Dogi IKT AS	11.04.2013	ja	Indre Fosen	100 %	100 %
Hyllmark Elektro AS	01.11.2019	ja	Øriand	100 %	100 %
Nortek Elektro AS	24.03.2014	ja	Åfjord	51 %	53 %
Rissa Fornybar Energi AS	27.08.2020	ja	Indre Fosen	51 %	51 %
Kraftmontasjen AS	07.04.2015	nei	Indre Fosen	33 %	33 %
Indre Fosen Invest AS	20.05.2013	nei	Indre Fosen	29 %	29 %
Hvacs AS	07.02.2019	nei	Indre Fosen	39 %	39 %

Firma	Egenkapital i følge siste årsregnskap	Årsresultat i følge siste årsregnskap
Indre Fosen Invest AS	6 557 261	-20 634
Kraftmontasjen AS	7 079 320	825 737
Hvacs AS	89 204	-1 545 334

Selskaper regnskapsført etter egenkapitalmetoden i konsernregnskapet	Kraft- montasjen AS		Indre Fosen Invest AS	Totalt
	Hvacs AS			
Opprinnelig anskaffelseskost	686 250	1 555 901	997 500	3 239 651
Kapitalforhøyelser/Andre endringer i anskaffelseskost	361 860	2 114 373	996 979	3 473 212
Anskaffelseskost 31.12.	1 048 110	3 670 274	1 994 479	6 712 863
Inngående balanse 01.01.	511 583	2 084 319	1 942 610	4 538 512
- herav uavskrevet merverdi	-	-	-	-
- herav uavskrevet goodwill	267 462	-	-	267 462
Andel årets resultat	-609 608	275 218	-6 068	-340 458
Andel årets utbytte	-	-	-	-
Gevinst ved endringer kapital	234 267	-	-	234 267
Avskrivning merverdier	-195 444	-	-	-195 444
Endringer i kapital	361 860	-	-	361 860
Utgående balanse 31.12	302 658	2 359 537	1 936 544	4 598 737

Note 8 Aksjer og andeler

Morselskap

Anleggsmidler

	Eierandel	Balanseført	Markedsverdi
Nettselskapet AS	12,8 %	20 918 805	
Elproffen	0,0 %	2 000	
LIV Holding AS	4,5 %	21 570	
Sum		20 942 375	

Note 9 Varer

Morselskap

2019		2020		2020		Konsern 2019	
2 954 587	3 253 798	Ferdigvarer		6 102 514	5 079 809		
2 954 587	3 253 798	Sum		6 102 514	5 079 809		



Note 10 Andelskapital / egenkapital

Morselskap

Innskutt egenkapital	Andelskapital	Overkurs	Sum innskutt annen egenkapital
Andelskapital 01.01.	1 902 000	5 450 898	7 352 898
Tilgang/avgang andelskapital	-11 000	-	-11 000
Egenkapital 31.12.	1 891 000	5 450 898	7 341 898

Opptjent egenkapital	Fond for vurderingsforskjeller	Annen egenkapital	Sum opptjent egenkapital
Egenkapital 01.01.	-	109 600 936	109 600 936
<u>Årets endring i egenkapital:</u>			
Årets resultat	-	809 186	809 186
Øvrig korrigerings mot egenkapitalen	-	798	798
Egenkapital 31.12.	-	110 410 920	110 410 920

Konsern

Egenkapital 01.01.	118 877 394
<u>Årets endring i egenkapital:</u>	
Årets resultat	2 215 372
Utbytte minoritet	-1 100 000
Utgang minoritetsandel	-
Tilgang minoritet	490 000
Endring i minoritetsandel	-99 700
Andre endringer i EK	5 625
Endring andelskapital	-11 000
Egenkapital 31.12.	120 377 687

Spesifikasjon av opptjent egenkapital 31.12.19	
Fond for vurderingsforskjeller	-
Annen egenkapital	110 124 964
Sum opptjent egenkapital	110 124 964



Note 11 Pensjonskostnader, -midler og -forpliktelser

Foretaket er pliktig til å ha tjenestepensjonsordning etter lov om obligatorisk tjenestepensjon, og har pensjonsordning som tilfredsstiller kravene i denne loven.

Sikrede ytelser

Selskapets ytelsesbaserte pensjonsordninger gir rett til definerte fremtidige ytelser. Disse er i hovedsak avhengig av antall opptjeningsår, lønnsnivå ved oppnådd pensjonsalder og størrelsen på ytelsene fra folketrygden. Forpliktelsene er fondert gjennom et forsikringselskap.

Selskapet har to sikrede ytelser. Kontrakt nr. 30393 er ny f.o.m. 1/7. 2004. Sikrede ytelser kontrakt nr. 19274 er det fratrukte som er med i.

Morselskap				Konsern	
2019	2020		2020	2019	
57 245	54 474	Nåverdi av årets pensjonsopptjening	54 474	57 245	
200 791	171 207	Rentekostnad av pensjonsforpliktelsen	171 207	200 791	
-432 783	-385 130	Avkastning på pensjonsmidler	-385 130	-432 783	
-	334 347	Resultatført estimeringstap/(gevinst)	334 347	-	
53 188	-	Resultatført andel av planendringseffekt	-	53 188	
-	-	Resultateffekt av avkorting gammel AFP-ordning	-	-	
96 891	87 213	Administrasjonskostnad	87 213	96 891	
-11 115	-9 020	Periodisert arbeidsgiveravgift	-9 020	-11 115	
1 287 649	1 399 324	Andre pensjonskostnader (innskuddsordning m.m.)	1 963 405	1 749 919	
1 251 866	1 652 415	Netto pensjonskostnad etter arbeidsgiveravgift	2 216 496	1 714 136	

Morselskap				Konsern	
		Totalt			
		Ytelsesbasert ordning:			
1	1	Aktive	1	1	
10	10	Pensjonister	10	10	
		Totalt			

Økonomiske forutsetninger (ytelsesbaserte ordninger)

	2020	2019
Diskonteringsrente	1,70 %	2,30 %
Forventet lønnsregulering	2,25 %	2,25 %
Forventet pensjonsøkning	1,24 %	1,24 %
Forventet regulering av folketrygdens grunnbeløp (G)	2,00 %	2,00 %
Forventet avkastning på fondsmidler	3,10 %	3,80 %

Aktuarmessige forutsetninger (ytelsesbaserte ordninger)

	01.01.20	01.01.20
Anvendt dødelighetstabell	K2013BE	K2013BE
Anvendt uføretariff	KU	KU
Forventet uttakshyppighet AFP	-	-
Frivillig avgang (alle aldre)	-	-

Morselskap	2020		2019	
	Fondert	Sum	Fondert	Sum
Påløpte pensjonsforpliktelser	-6 039 896	-6 039 896	-7 763 833	-7 763 833
Pensjonsmidler (til markedsverdi)	8 031 707	8 031 707	9 892 434	9 892 434
Periodisert arbeidsgiveravgift	51 689	51 689	63 504	63 504
Ikke resultatført virkning av estimatavvik	779 172	779 172	1 022 271	1 022 271
Innskudds- og premiefond	-12 449	-12 449	182 740	182 740
Netto pensjonsmidler	2 810 223	2 810 223	3 397 117	3 397 117

Konsern	2020		2019	
	Fondert	Sum	Fondert	Sum
Påløpte pensjonsforpliktelser	-6 039 896	-6 039 896	-7 763 833	-7 763 833
Pensjonsmidler (til markedsverdi)	8 031 707	8 031 707	9 892 434	9 892 434
Periodisert arbeidsgiveravgift	51 689	51 689	63 504	63 504
Ikke resultatført virkning av estimatavvik	779 172	779 172	1 022 271	1 022 271
Innskudds- og premiefond	-12 449	-12 449	182 740	182 740
Netto pensjonsmidler	2 810 223	2 810 223	3 397 117	3 397 117

Frivillig avgang (alle aldre)			-	-
0 %	0 %	Totalt	0 %	0 %



Note 12 Transaksjoner og mellomværende med nærstående parter

Resultatmessige transaksjoner med nærstående parter:

Motpart	Tilhører	Forhold til motparten	2020	2019
RK Service AS	Salgsinntekt	Datterselskap	295 220	144 550
Dogi AS	Salgsinntekt	Datterselskap	799 817	672 247
Rissa Fornybar Energi AS	Salgsinntekt	Datterselskap	90 357	-
Nortek Elektro AS	Salgsinntekt	Datterselskap	889 480	350 847
Nortek Elektro AS	Finansinntekt	Datterselskap	1 265 000	-
Sum			2 074 874	1 167 644

Motpart	Tilhører	Forhold til motparten	2020	2019
RK Service AS	ADK/varekostnad	Datterselskap	-	-
Dogi AS	ADK/varekostnad	Datterselskap	1 582 456	1 496 885
Nortek Elektro AS	ADK/varekostnad	Datterselskap	641 615	687 990
Sum			2 224 071	2 184 675

Mellomværende med nærstående parter:

Motpart	Forhold til motparten	Kundefordringer		Leverandørgjeld	
		2020	2019	2020	2019
RK Service AS	Datterselskap	369 025	166 600	-	-
Dogi AS	Datterselskap	144 109	131 950	691 734	225 382
Rissa Fornybar Energi AS	Datterselskap	-	-	56 342	-
Nortek Elektro AS	Datterselskap	58 529	98 113	545 484	76 405
Sum		571 663	396 663	1 293 560	301 787

Note 13 Skattekostnad

Morselskap			Konsern		
2019	2020	Årets skattekostnad fremkommer slik:	2020	2019	
191 051	131 361	Betalbar skatt	781 897	1 202 776	
78 837	-298 059	Endring i utsatt skatt	-179 992	-122 716	
-	-600 687	Korrigerings av skatt fra tidligere år	-600 687	-	
269 888	-767 385	Skattekostnad	1 218	1 080 060	

Morselskap			Konsern		
2019	2020	Betalbar skatt i balansen	2020	2019	
140 899	131 361	Årets betalbare skattekostnad	781 897	1 152 624	
600 537	-	For lite ilignet skatt tidligere år	-	600 537	
741 436	131 361	Betalbar skatt i balansen	781 897	1 753 161	

Morselskap			Konsern		
2019	2020	Avstemming fra nominell til faktisk skattesats	2020	2019	
6 374 376	41 801	Årsresultat før skatt	2 216 590	5 584 267	
1 402 363	9 196	Forventet inntektskatt etter nominell skattesats	487 650	1 228 539	
-1 414 131	-361 284	<i>Skatteeffekten av følgende poster:</i>	-209 484	-1 414 131	
77 413	36 125	Skattefritt utbytte	103 546	976 179	
14 958	10 053	Andre perm. forskj. knyttet til investeringer (fritaksmet.)	25 161	102 508	
-1 764	7 701	Andre ikke fradragsberettigede kostnader	1 101	-4 084	
-	-600 536	Andre ikke skattepliktige inntekter	-600 536	-	
140 899	131 361	For mye avsatt skatt tidligere år	131 361	140 899	
50 152	-	Betalbar formuesskatt	-	50 152	
-	-	Feil i fjorårets resultatsskatt	62 419	-	
269 888	-767 385	Skattekostnad	1 218	1 080 060	
4 %	0 %	Effektiv skattesats	0 %	19 %	



Morselskap

Spesifikasjon av skatteeffekten av midlertidige forskjeller og underskudd til framføring:

	2020		2019	
	Fordel	Forpliktelse	Fordel	Forpliktelse
Driftsmidler	-	1 037 384	-	502 779
Varelager	108 846	-	83 277	-
Tilvirkningskontrakter	-	220 336	-	65 853
Utestående fordring	15 584	-	31 858	-
Gevinst- og tapskonto	397 941	-	497 426	-
Netto pensjonsmidler	-	618 249	-	747 366
Gjenværende skattefritt investeringstilskudd	-	420 200	-	478 134
Regnskapsmessige avsetninger	92 741	-	65 175	-
Underskudd til framføring	3 833 459	-	2 970 739	-
Sum	4 448 571	2 296 169	3 648 475	1 794 132
Ikke balanseført utsatt skattefordel	-	-	-	-
Netto utsatt fordel/forpl. i balansen	2 152 401		1 854 344	

Utsatt skattefordel er oppført med utgangspunkt i fremtidig inntekt.

Konsern

Spesifikasjon av skatteeffekten av midlertidige forskjeller og underskudd til framføring:

	2019		2018	
	Fordel	Forpliktelse	Fordel	Forpliktelse
Driftsmidler	-	1 143 022	-	1 105 902
Immaterielle eiendeler	-	-	-	-
Varelager	199 413	-	199 413	-
Tilvirkningskontrakter	-	220 336	-	220 336
Fordringer	-	13 399	3 525	-
Investeringer (omløpsmidler)	-	-	-	-
Fordringer	15 584	-	15 584	-
Netto pensjonsmidler	-	618 249	-	618 249
Gjenværende skattefritt investeringstilskudd	-	420 200	-	420 200
Langsiktig gjeld	253 934	-	253 934	-
Avsetning omstillingskostnader	-	-	-	-
Gevinst- og tapskonto	390 326	-	397 941	-
Andre avsetninger for forpliktelser	92 741	-	92 741	-
Underskudd til framføring	3 984 776	-	4 060 437	-
Sum	4 936 774	2 415 206	5 023 574	2 364 687
Ikke balanseført utsatt skattefordel	-	-	-	-
Netto utsatt fordel/forpl. i balansen	2 521 565		2 658 888	

Utsatt skattefordel er oppført med utgangspunkt i fremtidig inntekt.

Note 14 Bankinnskudd

Bankinnskudd, kontanter o.l. omfatter bundne skattetrekkmidler med kr. 1.923.218,-



Note 15 Pantstillelser og garantier m.v.

Morselskap		Bokført gjeld som er sikret ved pant o.l.:		Konsern	
2019	2020		2020	2019	
-	23 170 959	Kortsiktig gjeld	23 170 959	-	
34 203 545	45 629 322	Gjeld til kredittinstitusjoner	46 304 322	34 203 545	
34 203 545	68 800 281	Sum	69 475 281	34 203 545	

Morselskap		Sikkerhetsstillelser for lån og garantier (pålydende)		Konsern	
2019	2020		2020	2019	
55 000 000	100 000 000	Maskiner o.l.	100 000 000	55 000 000	
35 000 000	35 000 000	Bygninger	35 000 000	35 000 000	
185 000 000	300 000 000	Øvrige (varelager, factoringavtale, driftstilbehør)	300 000 000	185 000 000	
275 000 000	435 000 000	Totalt	435 000 000	275 000 000	

Note 16 Annen langsiktig gjeld

Morselskap		Gjeld som forfaller mer enn fem år etter regnskapsårets slutt:		Konsern	
2019	2020		2020	2019	
34 203 545	42 892 697	Gjeld til kredittinstitusjoner	42 892 697	34 203 545	
34 203 545	42 892 697	Sum annen langsiktig gjeld	42 892 697	34 203 545	