



## ÅRSREGNSKAPET FOR REGNSKAPSÅRET 2022 - GENERELL INFORMASJON

### Enheten

Organisasjonsnummer: 998 132 118  
Organisasjonsform: Aksjeselskap  
Foretaksnavn: LOFOTEN HOLDINGS AS  
Forretningsadresse: Ullernkammen 22  
0380 OSLO

### Regnskapsår

Årsregnskapets periode: 01.01.2022 - 31.12.2022

### Konsern

Morselskap i konsern: Nei

### Regnskapsregler

Regler for små foretak benyttet: Ja  
Benyttet ved utarbeidelsen av årsregnskapet til selskapet: Regnskapslovens alminnelige regler

### Årsregnskapet fastsatt av kompetent organ

Bekreftet av representant for selskapet: Harald Ødegaard  
Dato for fastsettelse av årsregnskapet: 26.04.2023

### Grunnlag for avgivelse

År 2022: Årsregnskapet er elektronisk innlevert  
År 2021: Tall er hentet fra elektronisk innlevert årsregnskap fra 2022

*Det er ikke krav til at årsregnskapet m.v. som sendes til Regnskapsregisteret er undertegnet. Kontrollen på at dette er utført ligger hos revisor/enhetens øverste organ. Sikkerheten ivaretas ved at innsender har rolle/rettighet for innsending av årsregnskapet via Altinn, og ved at det bekreftes at årsregnskapet er fastsatt av kompetent organ.*

Brønnøysundregistrene, 01.08.2024



### Resultatregnskap

Beløp i: NOK	Note	2022	2021
<b>RESULTATREGNSKAP</b>			
<b>Kostnader</b>			
Lønnskostnad	5		
Annen driftskostnad	5	22 074	43 261
<b>Sum kostnader</b>		<b>22 074</b>	<b>43 261</b>
<b>Driftsresultat</b>		<b>-22 074</b>	<b>-43 261</b>
<b>Finansinntekter og finanskostnader</b>			
Annen renteinntekt		415	11
Annen finansinntekt	2	28 570	50 352
Verdiøkning markedsbaserte omløpsmidler	2	360 703	790 805
<b>Sum finansinntekter</b>		<b>389 689</b>	<b>841 167</b>
Verdireduksjon markedsbaserte omløpsmidler	2	440 560	
Annen rentekostnad	4	54 296	52 972
Annen finanskostnad	2	1 094	1 094
<b>Sum finanskostnader</b>		<b>495 950</b>	<b>54 066</b>
<b>Netto finans</b>		<b>-106 261</b>	<b>787 102</b>
<b>Ordinært resultat før skattekostnad</b>		<b>-128 335</b>	<b>743 840</b>
Skattekostnad på resultat	6		
<b>Ordinært resultat etter skattekostnad</b>		<b>-128 335</b>	<b>743 840</b>
<b>Årsresultat</b>		<b>-128 335</b>	<b>743 840</b>
<b>Årsresultat etter minoritetsinteresser</b>		<b>-128 335</b>	<b>743 840</b>
<b>Totalresultat</b>		<b>-128 335</b>	<b>743 840</b>
<b>Overføringer og disponeringer</b>			
Udekket tap	3		
Avsatt til annen egenkapital	3	-128 335	743 840
Overført fra annen egenkapital	3		
<b>Sum overføringer og disponeringer</b>		<b>-128 335</b>	<b>743 840</b>



## Resultatregnskap

<b>Beløp i: NOK</b>	<b>Note</b>	<b>2022</b>	<b>2021</b>
---------------------	-------------	-------------	-------------

---



## Balanse

Beløp i: NOK	Note	2022	2021
<b>BALANSE - EIENDELER</b>			
<b>Anleggsmidler</b>			
<b>Immaterielle eiendeler</b>			
Utsatt skattefordel	6		
Andre langsiktige fordringer	4		
<b>Sum anleggsmidler</b>		<b>0</b>	<b>0</b>
<b>Omløpsmidler</b>			
<b>Varer</b>			
Andre kortsiktige fordringer	4		
<b>Investeringer</b>			
Markedsbaserte aksjer	2	4 412 411	4 457 456
Markedsbaserte obligasjoner	2	1 182 304	1 247 295
Andre finansielle instrumenter	2		
<b>Sum investeringer</b>		<b>5 594 715</b>	<b>5 704 751</b>
<b>Bankinnskudd, kontanter og lignende</b>			
Bankinnskudd, kontanter o.l.		42 164	29 966
<b>Sum bankinnskudd, kontanter og lignende</b>		<b>42 164</b>	<b>29 966</b>
<b>Sum omløpsmidler</b>		<b>5 636 879</b>	<b>5 734 717</b>
<b>SUM EIENDELER</b>		<b>5 636 879</b>	<b>5 734 717</b>
<b>BALANSE - EGENKAPITAL OG GJELD</b>			
<b>Egenkapital</b>			
<b>Innskutt egenkapital</b>			
Aksjekapital	3	30 000	30 000
Overkurs	3		
Annen innskutt egenkapital	3	2 988 218	2 988 218
<b>Sum innskutt egenkapital</b>		<b>3 018 218</b>	<b>3 018 218</b>



### Balanse

Beløp i: NOK	Note	2022	2021
<b>Opptjent egenkapital</b>			
Annen egenkapital	3	416 196	
Udekket tap	3		-544 532
<b>Sum opptjent egenkapital</b>		<b>416 196</b>	<b>544 532</b>
<b>Sum egenkapital</b>		<b>3 434 414</b>	<b>3 562 750</b>
<b>Gjeld</b>			
<b>Langsiktig gjeld</b>			
Utsatt skatt	6		
<b>Annen langsiktig gjeld</b>			
Gjeld til kredittinstitusjoner	4		
Øvrig langsiktig gjeld	4		
<b>Sum langsiktig gjeld</b>		<b>0</b>	<b>0</b>
<b>Kortsiktig gjeld</b>			
Leverandørgjeld		-23 671	128
Betalbar skatt	6		
Annen kortsiktig gjeld	4	2 226 136	2 171 840
<b>Sum kortsiktig gjeld</b>		<b>2 202 465</b>	<b>2 171 968</b>
<b>Sum gjeld</b>		<b>2 202 465</b>	<b>2 171 968</b>
<b>SUM EGENKAPITAL OG GJELD</b>		<b>5 636 879</b>	<b>5 734 717</b>



## Brønnøysundregistrene

### ÅRSREGNSKAP FOR REGNSKAPSÅRET 2022 - GENERELL INFORMASJON

Journalnummer: 2023 422595

#### Enheten

Organisasjonsnummer: 998 132 118  
Organisasjonsform: Aksjeselskap  
Foretaksnavn: LOFOTEN HOLDINGS AS  
Forretningsadresse: Ullernkammen 22  
0380 OSLO

#### Regnskapsår

Årsregnskapets periode: 01.01.2022 - 31.12.2022

#### Konsern

Morselskap i konsern: Nei

#### Regnskapsregler

Regler for små foretak benyttet: Ja  
Benyttet ved utarbeidelsen av  
årsregnskapet til selskapet: Regnskapslovens alminnelige regler

#### Årsregnskapet fastsatt av kompetent organ

Bekreftet av representant for selskapet: Harald Ødegaard  
Dato for fastsettelse av årsregnskapet: 26.04.2023

#### Revisjon

Selskapet har besluttet at årsregnskapet  
ikke skal revideres: Ja  
Årsregnskapet er utarbeidet av ekstern  
autorisert regnskapsfører: Ja  
Ekstern autorisert regnskapsfører har i  
løpet av regnskapsåret bistått ved den  
løpende regnskapsføringen eller utført  
andre tjenester for selskapet enn å  
utarbeide årsregnskapet: Ja

#### Grunnlag for avgivelse

År 2022: Årsregnskap er elektronisk innlevert.  
År 2021: Tall er hentet fra elektronisk innlevert årsregnskap fra 2022.

*Det er ikke krav til at årsregnskapet m.v. som sendes til Regnskapsregisteret er undertegnet. Kontrollen på at dette er utført ligger hos revisor/enhetens øverste organ. Sikkerheten ivaretas ved at innsender har rolle/rettighet for innsending av årsregnskapet via Altinn, og ved at det bekreftes at årsregnskapet er fastsatt av kompetent organ.*

Brønnøysundregistrene, 24.05.2023

---

Brønnøysundregistrene  
Postadresse: Postboks 900, 8910 Brønnøysund  
Telefon: 75 00 75 00  
E-post: firmapost@brreg.no Internett: www.brreg.no  
Organisasjonsnummer: 974 760 673



Organisasjonsnr: 998 132 118  
LOFOTEN HOLDINGS AS

## RESULTATREGNSKAP

Beløp i: NOK	Note	2022	2021
<b>RESULTATREGNSKAP</b>			
<b>Kostnader</b>			
Lønnskostnad	5		
Annen driftskostnad	5	22 074	43 261
<b>Sum kostnader</b>		<b>22 074</b>	<b>43 261</b>
<b>Driftsresultat</b>		<b>-22 074</b>	<b>-43 261</b>
<b>Finansinntekter og finanskostnader</b>			
Annen renteinntekt		415	11
Annen finansinntekt	2	28 570	50 352
Verdiøkning markedsbaserte omløpsmidler	2	360 703	790 805
<b>Sum finansinntekter</b>		<b>389 689</b>	<b>841 167</b>
Verdireduksjon markedsbaserte omløpsmidler	2	440 560	
Annen rentekostnad	4	54 296	52 972
Annen finanskostnad	2	1 094	1 094
<b>Sum finanskostnader</b>		<b>495 950</b>	<b>54 066</b>
<b>Netto finans</b>		<b>-106 261</b>	<b>787 102</b>
<b>Ordinært resultat før skattekostnad</b>		<b>-128 335</b>	<b>743 840</b>
Skattekostnad på resultat	6		
<b>Ordinært resultat etter skattekostnad</b>		<b>-128 335</b>	<b>743 840</b>
<b>Årsresultat</b>		<b>-128 335</b>	<b>743 840</b>
<b>Årsresultat etter minoritetsinteresser</b>		<b>-128 335</b>	<b>743 840</b>
<b>Totalresultat</b>		<b>-128 335</b>	<b>743 840</b>
<b>Overføringer og disponeringer</b>			
Udekket tap	3		
Avsatt til annen egenkapital	3	-128 335	743 840
Overført fra annen egenkapital	3		
<b>Sum overføringer og disponeringer</b>		<b>-128 335</b>	<b>743 840</b>



Organisasjonsnr: 998 132 118  
LOFOTEN HOLDINGS AS

## BALANSE

Beløp i: NOK

Note	2022	2021
------	------	------

### BALANSE - EIENDELER

#### Anleggsmidler

##### Immaterielle eiendeler

Utsatt skattefordel 6

Andre langsiktige fordringer 4

**Sum anleggsmidler 0 0**

#### Omløpsmidler

##### Varer

Andre kortsiktige fordringer 4

##### Investeringer

Markedsbaserte aksjer 2 4 412 411 4 457 456

Markedsbaserte obligasjoner 2 1 182 304 1 247 295

Andre finansielle instrumenter 2

**Sum investeringer 5 594 715 5 704 751**

#### Bankinnskudd, kontanter og lignende

Bankinnskudd, kontanter o. l. 42 164 29 966

**Sum bankinnskudd, kontanter og lignende 42 164 29 966**

**Sum omløpsmidler 5 636 879 5 734 717**

**SUM EIENDELER 5 636 879 5 734 717**

### BALANSE - EGENKAPITAL OG GJELD

#### Egenkapital

##### Innskutt egenkapital

Aksjekapital 3 30 000 30 000

Overkurs 3

Annen innskutt egenkapital 3 2 988 218 2 988 218

**Sum innskutt egenkapital 3 018 218 3 018 218**

##### Opptjent egenkapital

Annen egenkapital 3 416 196

Udekket tap 3 -544 532

**Sum opptjent egenkapital 416 196 544 532**

**Sum egenkapital 3 434 414 3 562 750**



<b>Gjeld</b>			
<b>Langsiktig gjeld</b>			
Utsatt skatt	6		
<b>Annen langsiktig gjeld</b>			
Gjeld til			
kredittinstitusjoner	4		
Øvrig langsiktig gjeld	4		
<b>Sum langsiktig gjeld</b>		<b>0</b>	<b>0</b>
<b>Kortsiktig gjeld</b>			
Leverandørgjeld		-23 671	128
Betalbar skatt	6		
Annen kortsiktig gjeld	4	2 226 136	2 171 840
<b>Sum kortsiktig gjeld</b>		<b>2 202 465</b>	<b>2 171 968</b>
<b>Sum gjeld</b>		<b>2 202 465</b>	<b>2 171 968</b>
<b>SUM EGENKAPITAL OG GJELD</b>		<b>5 636 879</b>	<b>5 734 717</b>



Organisasjonsnr: 998 132 118  
LOFOTEN HOLDINGS AS

NOTEOPPLYSNINGER - SELSKAP - alle poster oppgitt i hele tall

Note  
0

Antall årsverk i regnskapsåret  
0.00

Sum Beløp

Balanseført verdi 31.12. Varige driftsmidler Immaterielle eiend.

**Konsernregnskap**

Morselskapet sitt navn

Forretningskontor for morselskapet

Begrunnelse for at datterselskap er utelatt fra konsolideringen

Samlet beløp - tilknyttet selskap Årets Fjorårets

Samlet beløp - foretak i samme konsern Årets Fjorårets

Samlet beløp - foretak i samme konsern Årets Fjorårets

Samlet beløp - felles kontrollert virksomhet Årets Fjorårets

Pantstillelse Beløp

Beholdning av egne aksjer Antall Pålydende Andel av aksjek.



# Årsregnskap

**2022**

Lofoten Holdings AS

Org.nr.:998 132 118



## Årsberetning 2022 for Lofoten Holdings AS

### Virksomhetens art

Lofoten Holdings AS er et selskap der virksomheten omfatter investering i aksjer og forvaltning av dette. Selskapet er lokalisert i Oslo kommune.

### Rettvisende oversikt over utvikling og resultat

Styret legger til grunn at regnskapet viser et rettvisende bilde av selskapets økonomiske stilling.

Styret kjenner ikke til noen forhold av viktighet for å bedømme selskapets stilling og resultat som ikke fremgår av regnskapet og balansen med noter. Det er heller ikke etter regnskapsårets utgang intrådt forhold som etter styrets syn har betydning ved bedømmelse av regnskapet.

### Fortsatt drift

Årsregnskapet er utarbeidet under forutsetningen om fortsatt drift, og styret bekrefter at forutsetningene for fortsatt drift er til stede.

### Arbeidsmiljø

Selskapet har ingen ansatte.

### Ytre miljø

Selskapet forurenser ikke det ytre miljøet.

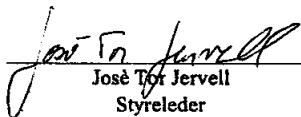
### Forskning og Utvikling


Det foregår ingen forsknings- eller utviklingsaktiviteter i selskapet.

### Likestilling

Styret har ikke funnet det nødvendig å iverksette spesielle tiltak med hensyn til likestilling da det ikke er noen ansatte i selskapet.

Oslo, 26.04.2023

  
José Tor Jervell  
Styreleder

  
Erik Ødegaard  
Styremedlem

  
Harald Ødegaard  
Styremedlem



## Resultatregnskap

Lofoten Holdings AS

<b>Driftsinntekter og driftskostnader</b>	<b>Note</b>	<b>2022</b>	<b>2021</b>
Annen driftskostnad	5	22 074	43 261
Sum driftskostnader		<u>22 074</u>	<u>43 261</u>
Driftsresultat		<u>-22 074</u>	<u>-43 261</u>
<b>Finansinntekter og finanskostnader</b>			
Annen renteinntekt		415	11
Annen finansinntekt	2	28 570	50 352
Verdiøkning markedsbaserte omløpsmidler	2	360 703	790 805
Verdireduksjon markedsbaserte omløpsmidler	2	440 560	0
Annen rentekostnad	4	54 296	52 972
Annen finanskostnad	2	1 094	1 094
Resultat av finansposter		<u>-106 261</u>	<u>787 102</u>
Resultat før skattekostnad		<u>-128 335</u>	<u>743 840</u>
Resultat		<u>-128 335</u>	<u>743 840</u>
Årsresultat		<u>-128 335</u>	<u>743 840</u>
<b>Overføringer</b>			
Avsatt til annen egenkapital	3	-128 335	743 840
Sum overføringer		<u>-128 335</u>	<u>743 840</u>



## Balanse

### Lofoten Holdings AS

<b>Eiendeler</b>	<b>Note</b>	<b>2022</b>	<b>2021</b>
<b>Anleggsmidler</b>			
<b>Omløpsmidler</b>			
<b>Investeringer</b>			
Markedsbaserte aksjer	2	4 412 411	4 457 456
Markedsbaserte obligasjoner	2	1 182 304	1 247 295
Sum investeringer		<u>5 594 715</u>	<u>5 704 751</u>
Bankinnskudd, kontanter o.l.		42 164	29 966
Sum omløpsmidler		<u>5 636 879</u>	<u>5 734 717</u>
Sum eiendeler		<u>5 636 879</u>	<u>5 734 717</u>




## Balanse


### Lofoten Holdings AS

	Note	2022	2021
<b>Egenkapital og gjeld</b>			
<b>Innskutt egenkapital</b>			
Aksjekapital	3	30 000	30 000
Annen innskutt egenkapital	3	<u>2 988 218</u>	<u>2 988 218</u>
Sum innskutt egenkapital		<u>3 018 218</u>	<u>3 018 218</u>
<b>Opptjent egenkapital</b>			
Annen egenkapital	3	416 196	0
Udekket tap	3	<u>0</u>	<u>544 532</u>
Sum opptjent egenkapital		<u>416 196</u>	<u>544 532</u>
Sum egenkapital		<u>3 434 414</u>	<u>3 562 750</u>
<b>Gjeld</b>			
<b>Kortsiktig gjeld</b>			
Leverandørgjeld		-23 671	128
Annen kortsiktig gjeld	4	<u>2 226 136</u>	<u>2 171 840</u>
Sum kortsiktig gjeld		<u>2 202 465</u>	<u>2 171 968</u>
Sum gjeld		<u>2 202 465</u>	<u>2 171 968</u>
Sum egenkapital og gjeld		<u>5 636 879</u>	<u>5 734 717</u>

Oslo, 26.04.2023  
Styret i Lofoten Holdings AS

  
Harald Ødegaard  
styremedlem

  
Jose Tor Jervell  
styreleder

  
Erik Ødegaard  
styremedlem



## Note 1 Regnskapsprinsipper

Årsregnskapet er satt opp i samsvar med regnskapsloven og god regnskapsskikk for små foretak.

### Klassifisering av balanseposter

Eiendeler bestemt til varig eie eller bruk er klassifisert som anleggsmidler. Eiendeler som er knyttet til varekretsløpet er klassifisert som omløpsmidler. Fordringer klassifiseres som omløpsmidler hvis de skal tilbakebetales i løpet av ett år. For gjeld er analoge kriterier lagt til grunn.

### Kortsiktig investeringer i børsnoterte aksjer og fond

For investeringer i børsnoterte aksjer og fond brukes markedsverdi prinsippet. Verdien i balansen tilsvarer markedsverdien av investeringene pr. 31.12. Mottatte utdelinger, og realiserte og urealiserte gevinster/tap, resultatføres som finansposter.

### Fordringer

Kundefordringer og andre fordringer er oppført i balansen til pålydende etter fradrag for avsetning til forventet tap. Avsetning for tap gjøres på grunnlag av individuelle vurderinger av de enkelte fordringene. I tillegg gjøres det for øvrige kundefordringer en uspesifisert avsetning for å dekke antatt tap.

### Skatt

Skattekostnaden i resultatregnskapet omfatter både periodens betalbare skatt og endring i utsatt skatt. Utsatt skatt er beregnet med 22 % på grunnlag av midlertidige forskjeller mellom regnskapsmessige og skattemessige verdier, samt eventuelt ligningsmessig underskudd til fremføring ved utgangen av regnskapsåret. Skatteøkende og skattereduserende midlertidige forskjeller som reverserer eller kan reversere i samme periode er utlignet.

Netto utsatt skattefordel balanseføres ikke, i samsvar med unntaksreglene for små foretak.



## Note 2 Investeringer i børsnoterte aksjer

Selskapet har investeringer i norske aksjer som er registrert på Oslo Børs med en anskaffelseskost på kr 306 171

Navn	Antall	Kostpris	Markedsverdi	Urealisert gevinst/tap
Wil. Wilhelmsen Holding ASA B-aksjer	1 250	306 171	328 750	22 579
<b>Sum</b>	<b>1 250</b>	<b>306 171</b>	<b>328 750</b>	<b>22 579</b>

Selskapet har investeringer i utenlandske aksjer på kr 358 658

Navn	Antall	Kostpris	Markedsverdi	Urealisert gevinst/tap
Teekay Tankers Ltd	1 361	358 658	413 416	54 758
<b>Sum</b>	<b>1 361</b>	<b>358 658</b>	<b>413 416</b>	<b>54 758</b>

Selskapet har andeler i aksjefond på kr 2 374 010

Navn	Antall	Kostpris	Markedsverdi	Urealisert gevinst/tap
Nordea Norge Pluss	678	1 277 334	1 889 380	612 046
Nordea Discretionary Global Equity Fund C growth	7 665	913 405	1 276 403	362 998
Nordea Private banking norsk aksje portefølje	91	183 268	253 601	70 333
<b>Sum</b>	<b>8 434</b>	<b>2 374 010</b>	<b>3 419 384</b>	<b>1 045 377</b>

Selskapet har andeler i kombinasjonsfond på kr 240 219

Navn	Antall	Kostpris	Markedsverdi	Urealisert gevinst/tap
Nordea Allokeringfond	2 396	240 219	250 864	10 645
<b>Sum</b>	<b>2 396</b>	<b>240 219</b>	<b>250 864</b>	<b>10 645</b>

Selskapet har andeler i rentefond på kr 1 193 031

Navn	Antall	Kostpris	Markedsverdi	Urealisert gevinst/tap
Nordea European corporate Bond Fund HBC	268	127 885	117 905	-9 980
Nordea Emerging Market bond HBC	106	122 341	101 525	-20 816
Nordea private banking obligasjon	322	402 906	413 319	10 413
Nordea private banking FRN fund B growth	360	425 015	438 999	13 984
Nordea private banking kort obligasjon pluss fund	11	12 292	12 884	592
Nordea global high yield bond fund HBC	740	102 592	97 672	-4 920
<b>Sum</b>	<b>1 807</b>	<b>1 193 031</b>	<b>1 182 304</b>	<b>-10 727</b>



	2022	2021	Urealisert endring
Anskaffelseskost	4 472 089	4 502 268	
Verdijusetering aksjer og fond	1 122 626	1 202 483	-79 856
<b>Balanseført verdi 31.12</b>	<b>5 594 715</b>	<b>5 704 751</b>	

Urealisert endring	2022
Urealisert renteinntekt	
Verdiøkning aksjer og fond	-79 856
<b>Resultateffekt 31.12</b>	<b>-79 856</b>

Aksjene er vurdert til virkelig verdi pr 31.12.2022 hvilket har medført en verdiendring på kr -79 856.

Gevinst ved realisasjon av aksjer i 2022 er kr 19 820.

Selskapet har i 2022 inntektsført kr 8 750 i utbytte fra sine aksjeinvesteringer.

Navn	Utbytte
Wilh. Wilhelmsen Holding ASA B-aksjer	8 750
Sum	8 750

### Note 3 Aksjekapital, aksjonærinformasjon og egenkapital

Aksjekapitalen på kr 30 000,- består av 30 000 aksjer à kr 1,-

Lofoten Investimentos-SGPS SA (Rua Caminho Escola de Nevogilde 60, 4150-299 Porto, Portugal) eier samtlige aksjer.

Jose Tor Jervell, styreleder, eier aksjene i morselskapet.

	Aksjekapital	Annen innskutt EK	Annen egenkapital	Sum
Egenkapital 31.12.2021	30 000	2 988 218	544 532	3 562 750
Årets resultat	0	0	-128 335	-128 335
<b>Egenkapital 31.12.2022</b>	<b>30 000</b>	<b>2 988 218</b>	<b>416 196</b>	<b>3 434 414</b>

### Note 4 Gjeld til aksjonær

	2022	2021
Lån fra personlig aksjonær 100% eier i Jose Tor Jervell	2 226 136	2 171 840

I 2022 er det gitt et lån pålydende NOK 2 025 000. Lånet er renteberegnet med 2,5 % p.a ihht låneavtale og utgjør NOK 54 296 for 2022.



**Note 5 Lønnskostnader, antall ansatte, godtgjørelser, lån til ansatte m.v.**

Selskapet har ingen ansatte.

Selskapets beskjedne drift ivaretas av styrets representanter uten at det tas ut godtgjørelse for dette.

Det er ikke gitt lån/sikkerhetsstillelse til daglig leder, styrets leder eller andre nærstående parter.

Det er ikke kostnader til revisjon i regnskapet da selskapet benytter seg av unntaksregel og har fravalgt revisjon av årsregnskapet.

Selskapet har ikke opprettet pensjonsordning da de ikke er pliktig til dette.



## Note 6 Skatt

	2022	2021
<b>Beregning av årets skattegrunnlag</b>		
Resultat før skatt	-128 335	743 840
Permanente forskjeller	51 548	-840 857
Endring i midlertidige forskjeller	0	0
<b>Inntekt før anvendelse av fremførbart underskudd</b>	<b>-76 787</b>	<b>-97 016</b>
Anvendt skattemessig fremførbart underskudd	0	0
<b>Skattepliktig inntekt</b>	<b>-76 787</b>	<b>-97 016</b>
<b>Fordeling av skattekostnaden</b>	<b>2022</b>	<b>2021</b>
Betalbar skatt	0	0
Endring i utsatt skatt og utsatt skattefordel	0	0
Kildeskatt utbytte	0	0
<b>Skattekostnad</b>	<b>0</b>	<b>0</b>
<b>Beregning av utsatt skatt (utsatt skattefordel)</b>	<b>2022</b>	<b>2021</b>
Grunnlag for utsatt skatt (utsatt skattefordel)	-426 596	-349 809
Utsatt skatt (utsatt skattefordel) i balansen	0	0

Grunnlag for utsatt skattefordel består i sin helhet av underskudd til fremføring