



ÅRSREGNSKAPET FOR REGNSKAPSÅRET 2023 - GENERELL INFORMASJON

Enheten

Organisasjonsnummer: 924 288 094
Organisasjonsform: Aksjeselskap
Foretaksnavn: JOVIAL INVEST AS
Forretningsadresse: Ekornveien 22
1430 ÅS

Regnskapsår

Årsregnskapets periode: 01.01.2023 - 31.12.2023

Konsern

Morselskap i konsern: Nei

Regnskapsregler

Regler for små foretak benyttet: Ja
Benyttet ved utarbeidelsen av årsregnskapet til selskapet: Regnskapslovens alminnelige regler

Årsregnskapet fastsatt av kompetent organ

Bekreftet av representant for selskapet: Gunnar Helge Teigen
Dato for fastsettelse av årsregnskapet: 28.06.2024

Grunnlag for avgivelse

År 2023: Årsregnskapet er elektronisk innlevert
År 2022: Tall er hentet fra elektronisk innlevert årsregnskap fra 2023

Det er ikke krav til at årsregnskapet m.v. som sendes til Regnskapsregisteret er undertegnet. Kontrollen på at dette er utført ligger hos revisor/enhetens øverste organ. Sikkerheten ivaretas ved at innsender har rolle/rettighet for innsending av årsregnskapet via Altinn, og ved at det bekreftes at årsregnskapet er fastsatt av kompetent organ.

Brønnøysundregistrene, 11.07.2025



Resultatregnskap

Beløp i: NOK	Note	2023	2022
RESULTATREGNSKAP			
Kostnader			
Annen driftskostnad	1	43 181	392 956
Sum kostnader		43 181	392 956
Driftsresultat		-43 181	-392 956
Finansinntekter og finanskostnader			
Annen renteinntekt		9 068	3 321
Annen finansinntekt		253 238	66 040
Verdiøkning markedsbaserte omløpsmidler		1 048 397	40 274
Sum finansinntekter		1 310 704	109 635
Annen finanskostnad			1 063 586
Sum finanskostnader			1 063 586
Netto finans		1 310 704	-953 951
Ordinært resultat før skattekostnad		1 267 522	-1 346 907
Skattekostnad på resultat	2	13 182	
Ordinært resultat etter skattekostnad		1 254 340	-1 346 907
Årsresultat		1 254 340	-1 346 907
Årsresultat etter minoritetsinteresser		1 254 340	-1 346 907
Totalresultat		1 254 340	-1 346 907
Overføringer og disponeringer			
Ordinært utbytte		1 500 000	
Udekket tap		-245 660	
Overført fra annen egenkapital			-1 346 907
Sum overføringer og disponeringer		1 254 340	-1 346 907



Balanse

Beløp i: NOK	Note	2023	2022
BALANSE - EIENDELER			
Anleggsmidler			
Immaterielle eiendeler			
Sum anleggsmidler		0	0
Omløpsmidler			
Varer			
Fordringer			
Andre kortsiktige fordringer		1 092 404	203 306
Sum fordringer		1 092 404	203 306
Investeringer			
Markedsbaserte obligasjoner		206 000	3 159 823
Andre markedsbaserte finansielle instrumenter		10 201 951	10 078 430
Sum investeringer		10 407 951	13 238 253
Bankinnskudd, kontanter og lignende			
Bankinnskudd, kontanter o.l.		798 927	197 797
Sum bankinnskudd, kontanter og lignende		798 927	197 797
Sum omløpsmidler		12 299 282	13 639 356
SUM EIENDELER		12 299 282	13 639 356
BALANSE - EGENKAPITAL OG GJELD			
Egenkapital			
Innskutt egenkapital			
Aksjekapital	3, 4	60 000	60 000
Overkurs	4	10 726 100	13 471 760
Sum innskutt egenkapital		10 786 100	13 531 760
Annen egenkapital	4		



Balanse

Beløp i: NOK	Note	2023	2022
Sum egenkapital		10 786 100	13 531 760
Sum langsiktig gjeld		0	0
Kortsiktig gjeld			
Betalbar skatt	2	13 182	
Utbytte		1 500 000	
Annen kortsiktig gjeld			107 596
Sum kortsiktig gjeld		1 513 182	107 596
Sum gjeld		1 513 182	107 596
SUM EGENKAPITAL OG GJELD		12 299 282	13 639 356



Brønnøysundregistrene

ÅRSREGNSKAP FOR REGNSKAPSÅRET 2023 - GENERELL INFORMASJON

Journalnummer: 2024 588012

Enheten

Organisasjonsnummer: 924 288 094
Organisasjonsform: Aksjeselskap
Foretaksnavn: JOVIAL INVEST AS
Forretningsadresse: Ekornveien 22
1430 ÅS

Regnskapsår

Årsregnskapets periode: 01.01.2023 - 31.12.2023

Konsern

Morselskap i konsern: Nei

Regnskapsregler

Regler for små foretak benyttet: Ja
Benyttet ved utarbeidelsen av
årsregnskapet til selskapet: Regnskapslovens alminnelige regler

Årsregnskapet fastsatt av kompetent organ

Bekreftet av representant for selskapet: Gunnar Helge Teigen
Dato for fastsettelse av årsregnskapet: 28.06.2024

Revisjon

Selskapet har besluttet at årsregnskapet
ikke skal revideres: Ja
Årsregnskapet er utarbeidet av ekstern
autorisert regnskapsfører: Ja
Ekstern autorisert regnskapsfører har i
løpet av regnskapsåret bistått ved den
løpende regnskapsføringen eller utført
andre tjenester for selskapet enn å
utarbeide årsregnskapet: Ja

Grunnlag for avgivelse

År 2023: Årsregnskap er elektronisk innlevert.
År 2022: Tall er hentet fra elektronisk innlevert årsregnskap fra 2023.

Det er ikke krav til at årsregnskapet m.v. som sendes til Regnskapsregisteret er undertegnet. Kontrollen på at dette er utført ligger hos revisor/enhetens øverste organ. Sikkerheten ivaretas ved at innsender har rolle/rettighet for innsending av årsregnskapet via Altinn, og ved at det bekreftes at årsregnskapet er fastsatt av kompetent organ.

Brønnøysundregistrene, 02.07.2024

Brønnøysundregistrene
Postadresse: Postboks 900, 8910 Brønnøysund
Telefon: 75 00 75 00
E-post: firmapost@brreg.no Internett: www.brreg.no
Organisasjonsnummer: 974 760 673



Organisasjonsnr: 924 288 094
JOVIAL INVEST AS

RESULTATREGNSKAP

Beløp i: NOK	Note	2023	2022
RESULTATREGNSKAP			
Kostnader			
Annen driftskostnad	1	43 181	392 956
Sum kostnader		43 181	392 956
Driftsresultat		-43 181	-392 956
Finansinntekter og finanskostnader			
Annen renteinntekt		9 068	3 321
Annen finansinntekt		253 238	66 040
Verdiøkning			
markedsbaserte omløpsmidler		1 048 397	40 274
Sum finansinntekter		1 310 704	109 635
Annen finanskostnad			1 063 586
Sum finanskostnader			1 063 586
Netto finans		1 310 704	-953 951
Ordinært resultat før skattekostnad		1 267 522	-1 346 907
Skattekostnad på resultat	2	13 182	
Ordinært resultat etter skattekostnad		1 254 340	-1 346 907
Årsresultat		1 254 340	-1 346 907
Årsresultat etter minoritetsinteresser		1 254 340	-1 346 907
Totalresultat		1 254 340	-1 346 907
Overføringer og disponeringer			
Ordinært utbytte		1 500 000	
Udekket tap		-245 660	
Overført fra annen egenkapital			-1 346 907
Sum overføringer og disponeringer		1 254 340	-1 346 907



Organisasjonsnr: 924 288 094
JOVIAL INVEST AS

BALANSE

Beløp i: NOK	Note	2023	2022
BALANSE - EIENDELER			
Anleggsmidler			
Immaterielle eiendeler			
Sum anleggsmidler		0	0
Omløpsmidler			
Varer			
Fordringer			
Andre kortsiktige fordringer		1 092 404	203 306
Sum fordringer		1 092 404	203 306
Investeringer			
Markedsbaserte obligasjoner		206 000	3 159 823
Andre markedsbaserte finansielle instrumenter		10 201 951	10 078 430
Sum investeringer		10 407 951	13 238 253
Bankinnskudd, kontanter og lignende			
Bankinnskudd, kontanter o. l.		798 927	197 797
Sum bankinnskudd, kontanter og lignende		798 927	197 797
Sum omløpsmidler		12 299 282	13 639 356
SUM EIENDELER		12 299 282	13 639 356
BALANSE - EGENKAPITAL OG GJELD			
Egenkapital			
Innskutt egenkapital			
Aksjekapital	3, 4	60 000	60 000
Overkurs	4	10 726 100	13 471 760
Sum innskutt egenkapital		10 786 100	13 531 760
Annen egenkapital	4		
Sum egenkapital		10 786 100	13 531 760
Sum langsiktig gjeld		0	0
Kortsiktig gjeld			
Betalbar skatt	2	13 182	
Utbytte		1 500 000	



Annen kortsiktig gjeld		107 596
Sum kortsiktig gjeld	1 513 182	107 596
Sum gjeld	1 513 182	107 596
SUM EGENKAPITAL OG GJELD	12 299 282	13 639 356



Organisasjonsnr: 924 288 094
JOVIAL INVEST AS

NOTEOPPLYSNINGER - SELSKAP - alle poster oppgitt i hele tall

Note
1

Antall årsverk i regnskapsåret
0.00

Sum Beløp

Balanseført verdi 31.12. Varige driftsmidler Immaterielle eiend.

Konsernregnskap

Morselskapet sitt navn

Forretningskontor for morselskapet

Begrunnelse for at datterselskap er utelatt fra konsolideringen

Samlet beløp - tilknyttet selskap Årets Fjorårets

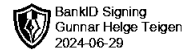
Samlet beløp - foretak i samme konsern Årets Fjorårets

Samlet beløp - foretak i samme konsern Årets Fjorårets

Samlet beløp - felles kontrollert virksomhet Årets Fjorårets

Pantstillelse Beløp

Beholdning av egne aksjer Antall Pålydende Andel av aksjek.



Årsregnskap 2023 Jovial Invest AS

**Resultatregnskap
Balanse
Noter til regnskapet**


Org.nr.: 924 288 094



Resultatregnskap

Jovial Invest AS

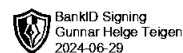
Driftsinntekter og driftskostnader	Note	2023	2022
Annen driftskostnad	1	43 181	392 956
Sum driftskostnader		43 181	392 956
Driftsresultat		-43 181	-392 956
Annen renteinntekt		9 068	3 321
Annen finansinntekt		253 238	66 040
Verdøkning markedsbaserte omløpsmidler		1 048 397	40 274
Annen finanskostnad		0	1 063 586
Resultat av finansposter		1 310 704	-953 951
Resultat før skattekostnad		1 267 522	-1 346 907
Skattekostnad på resultat	2	13 182	0
Resultat		1 254 340	-1 346 907
Årsresultat		1 254 340	-1 346 907
Overføringer			
Avsatt til utbytte		1 500 000	0
Overført til udekket tap		245 660	0
Overført fra annen egenkapital		0	1 346 907
Sum overføringer		1 254 340	-1 346 907



Balanse

Jovial Invest AS

Eiendeler	Note	2023	2022
Omløpsmidler			
Fordringer			
Andre kortsiktige fordringer		1 092 404	203 306
Sum fordringer		1 092 404	203 306
Investeringer			
Markedsbaserte obligasjoner		206 000	3 159 823
Andre markedsbaserte finansielle instrumenter		10 201 951	10 078 430
Sum investeringer		10 407 951	13 238 253
Bankinnskudd, kontanter o.l.		798 927	197 797
Sum omløpsmidler		12 299 282	13 639 356
Sum eiendeler		12 299 282	13 639 356



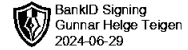
Balanse

Jovial Invest AS

Egenkapital og gjeld	Note	2023	2022
Egenkapital			
Innskutt egenkapital			
Aksjekapital	3, 4	60 000	60 000
Overkurs	4	10 726 100	13 471 760
Sum innskutt egenkapital		10 786 100	13 531 760
Opptjent egenkapital			
Sum egenkapital		10 786 100	13 531 760
Gjeld			
Kortsiktig gjeld			
Betalbar skatt	2	13 182	0
Utbytte		1 500 000	0
Annen kortsiktig gjeld		0	107 596
Sum kortsiktig gjeld		1 513 182	107 596
Sum gjeld		1 513 182	107 596
Sum egenkapital og gjeld		12 299 282	13 639 356

Ås, 28.06.2024
Styret i Jovial Invest AS

Gunnar Helge Teigen
styreleder/daglig leder



Jovial Invest AS

Noter til regnskapet pr 31.12.2023

Regnskapsprinsipper

Årsregnskapet er satt opp i samsvar med regnskapsloven. Det er utarbeidet etter norske regnskapsstandarder.

Driftsinntekter og kostnader

Inntektsføring skjer etter opptjeningsprinsippet som normalt vil være leveringstidspunktet for varer og tjenester. Kostnader medtas etter sammenstillingsprinsippet, dvs. at kostnader medtas i samme periode som tilhørende inntekter inntektsføres.

Hovedregel for vurdering og klassifisering av eiendeler og gjeld

Eiendeler bestemt til varig eie eller bruk er klassifisert som anleggsmidler. Andre eiendeler er klassifisert som omløpsmidler. Fordringer som skal tilbakebetales innen et år er uansett klassifisert som omløpsmidler. Ved klassifisering av kortsiktig og langsiktig gjeld er analoge kriterier lagt til grunn.

Anleggsmidler vurderes til anskaffelseskost, men nedskrives til virkelig verdi når verdifallet forventes ikke å være forbigående. Anleggsmidler med begrenset økonomisk levetid avskrives planmessig. Langsiktig gjeld balanseføres til nominelt mottatt beløp på etableringstidspunktet.

Omløpsmidler vurderes til laveste av anskaffelseskost og virkelig verdi. Kortsiktig gjeld balanseføres til nominelt mottatt beløp på etableringstidspunktet.


Enkelte poster er vurdert etter andre regler. Postene det gjelder vil være blant de postene som omhandles nedenfor.

Fordringer

Kundefordringer og andre fordringer oppføres til pålydende etter fradrag for avsetning til forventet tap. Avsetning til tap gjøres på grunnlag av en individuell vurdering av de enkelte fordringene. I tillegg gjøres det for øvrige kundefordringer en uspesifisert avsetning for å dekke antatt tap.

Skatt

Skattekostnaden i resultatregnskapet omfatter både periodens betalbare skatt og endring i utsatt skatt. Utsatt skatt er beregnet med 22 % på grunnlag av de midlertidige forskjeller som eksisterer mellom regnskapsmessige og skattemessige verdier, samt ligningsmessig underskudd til fremføring ved utgangen av regnskapsåret. Skatteøkende og skattereduserende midlertidige forskjeller som reverserer eller kan reversere i samme periode er utlignet og nettoført.



Jovial Invest AS

Noter til regnskapet pr 31.12.2023

Note 1 Ytelser til ledende personer osv.

Selskapet har ingen ansatte ved utgangen av regnskapsåret og har ikke plikt til å tegne OTP. Det er i regnskapsåret ikke utbetalt lønn og godtgjørelse til daglig leder eller styrehonorar.

Note 2 Skatt

Årets skattekostnad	2023	2022
Resultatført skatt på ordinært resultat:		
Betalbar skatt	13 182	0
Endring i utsatt skattefordel	0	0
Skattekostnad ordinært resultat	13 182	0

Skattepliktig inntekt:		
Resultat før skatt	1 267 522	-1 346 907
Permanente forskjeller	-1 135 697	1 374 314
Endring i midlertidige forskjeller	107 596	0
Anvendelse av fremførbart underskudd	-179 504	-27 406
Skattepliktig inntekt	59 917	0

Betalbar skatt i balansen:		
Betalbar skatt på årets resultat	13 182	0
Sum betalbar skatt i balansen	13 182	0

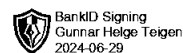
Skatteeffekten av midlertidige forskjeller som har gitt opphav til utsatt skatt og utsatte skattefordeler, spesifisert på typer av midlertidige forskjeller

	2023	2022	Endring
Fordringer	0	107 596	107 596
Sum	0	107 596	107 596

Akkumulert fremførbart underskudd	0	-179 504	-179 504
Inngår ikke i beregningen av utsatt skatt	0	179 504	179 504
Grunnlag for utsatt skatt / skattefordel	0	107 596	107 596

Utsatt skatt / skattefordel (22 %)	0	23 671	23 671
---	----------	---------------	---------------

I henhold til God regnskapsskikk for små foretak balanseføres ikke utsatt skattefordel.



Jovial Invest AS

Noter til regnskapet pr 31.12.2023

Note 3 Aksjonærtabell

Aksjekapitalen i Jovial Invest AS pr. 31.12. 2023 består av følgende aksjeklasser:

	Antall	Pålydende	Bokført
Ordinære-aksjer	12 000	5,00	60 000,00
Sum	12 000	5,00	60 000,00

Eierstruktur

De største aksjonærene i % pr. 31.12 var:

	Ordinære	Eier- andel
Gunnar Helge Teigen, styreleder	60 000	100,0 %
Totalt antall aksjer	60 000	100,0 %

Note 4 Egenkapital

	Aksjekapital	Overkurs	Annen egenkapital	Sum
Egenkapital 01.01.2023	60 000	13 471 760	0	13 531 760
Årets underskudd			-245 660	-245 660
Tilleggsutbytte		-2 500 000	0	-2 500 000
		-245 660	245 660	0
Egenkapital 31.12.2023	60 000	10 726 100	0	10 786 100