



## ÅRSREGNSKAPET FOR REGNSKAPSÅRET 2023 - GENERELL INFORMASJON

### Enheten

Organisasjonsnummer: 938 236 194  
Organisasjonsform: Aksjeselskap  
Foretaksnavn: HAVERSTAD ENTREPRENØR AS  
Forretningsadresse: Kongsvegen 1200  
2647 SØR-FRON

### Regnskapsår

Årsregnskapets periode: 01.01.2023 - 31.12.2023

### Konsern

Morselskap i konsern: Nei

### Regnskapsregler

Regler for små foretak benyttet: Nei  
Benyttet ved utarbeidelsen av årsregnskapet til selskapet: Regnskapslovens alminnelige regler

### Årsregnskapet fastsatt av kompetent organ

Bekreftet av representant for selskapet: Rune Haverstad  
Dato for fastsettelse av årsregnskapet: 28.02.2024

### Grunnlag for avgivelse

År 2023: Årsregnskapet er elektronisk innlevert  
År 2022: Tall er hentet fra elektronisk innlevert årsregnskap fra 2023

*Det er ikke krav til at årsregnskapet m.v. som sendes til Regnskapsregisteret er undertegnet. Kontrollen på at dette er utført ligger hos revisor/enhetens øverste organ. Sikkerheten ivaretas ved at innsender har rolle/rettighet for innsending av årsregnskapet via Altinn, og ved at det bekreftes at årsregnskapet er fastsatt av kompetent organ.*

Brønnøysundregistrene, 22.08.2025



## Resultatregnskap

Beløp i: NOK	Note	2023	2022
<b>RESULTATREGNSKAP</b>			
<b>Inntekter</b>			
Salgsinntekt	2, 3	73 640 833	81 849 912
Annen driftsinntekt	2, 2	3 014 355	2 416 879
<b>Sum inntekter</b>		<b>76 655 188</b>	<b>84 266 791</b>
<b>Kostnader</b>			
Varekostnad		24 235 470	29 721 821
Lønnskostnad	4	23 099 278	22 307 397
Avskrivning	5	6 781 828	6 962 780
Annen driftskostnad	4	20 373 837	20 455 452
<b>Sum kostnader</b>		<b>74 490 413</b>	<b>79 447 450</b>
<b>Driftsresultat</b>		<b>2 164 775</b>	<b>4 819 341</b>
<b>Finansinntekter og finanskostnader</b>			
Annen finansinntekt		172 503	182 419
<b>Sum finansinntekter</b>		<b>172 503</b>	<b>182 419</b>
Annen finanskostnad		468 581	313 213
<b>Sum finanskostnader</b>		<b>468 581</b>	<b>313 213</b>
<b>Netto finans</b>		<b>-296 078</b>	<b>-130 794</b>
<b>Ordinært resultat før skattekostnad</b>		<b>1 868 697</b>	<b>4 688 547</b>
Skattekostnad på ordinært resultat	6	441 246	1 053 847
<b>Ordinært resultat etter skattekostnad</b>		<b>1 427 451</b>	<b>3 634 700</b>
<b>Årsresultat</b>		<b>1 427 451</b>	<b>3 634 700</b>
<b>Overføringer og disponeringer</b>			
Tilleggsutbytte	12		4 000 000
Overføringer annen egenkapital	12	1 427 451	-365 300
<b>Sum overføringer og disponeringer</b>		<b>1 427 451</b>	<b>3 634 700</b>



## Balanse

Beløp i: NOK	Note	2023	2022
<b>BALANSE - EIENDELER</b>			
<b>Anleggsmidler</b>			
<b>Immaterielle eiendeler</b>			
<b>Varige driftsmidler</b>			
Maskiner og anlegg	5, 7	19 063 008	22 283 955
Driftsløsøre, inventar, verktøy, kontormaskiner ol	5, 7	3 263 017	2 501 319
<b>Sum varige driftsmidler</b>		<b>22 326 025</b>	<b>24 785 274</b>
<b>Finansielle anleggsmidler</b>			
Andre fordringer	8	812 665	459 574
<b>Sum finansielle anleggsmidler</b>		<b>812 665</b>	<b>459 574</b>
<b>Sum anleggsmidler</b>		<b>23 138 690</b>	<b>25 244 848</b>
<b>Omløpsmidler</b>			
<b>Varer</b>			
<b>Sum varer</b>	9	<b>307 550</b>	<b>307 550</b>
<b>Fordringer</b>			
Kundefordringer	3, 7	13 191 066	4 994 850
Andre fordringer		1 078 758	1 630 350
<b>Sum fordringer</b>		<b>14 269 824</b>	<b>6 625 200</b>
<b>Bankinnskudd, kontanter og lignende</b>			
<b>Sum bankinnskudd, kontanter og lignende</b>	10	<b>6 425 848</b>	<b>7 131 312</b>
<b>Sum omløpsmidler</b>		<b>21 003 222</b>	<b>14 064 062</b>
<b>SUM EIENDELER</b>		<b>44 141 912</b>	<b>39 308 910</b>

## BALANSE - EGENKAPITAL OG GJELD

### Egenkapital

#### Innskutt egenkapital



## Balanse

<b>Beløp i: NOK</b>	<b>Note</b>	<b>2023</b>	<b>2022</b>
Aksjekapital	11, 12	281 655	281 655
Annen innskutt egenkapital	12	103 193	103 193
<b>Sum innskutt egenkapital</b>		<b>384 848</b>	<b>384 848</b>
<b>Opptjent egenkapital</b>			
Annen egenkapital	12	20 524 859	19 097 408
<b>Sum opptjent egenkapital</b>		<b>20 524 859</b>	<b>19 097 408</b>
<b>Sum egenkapital</b>		<b>20 909 707</b>	<b>19 482 256</b>
<b>Gjeld</b>			
<b>Langsiktig gjeld</b>			
Utsatt skatt	6	1 319 353	1 178 655
<b>Sum avsetninger for forpliktelser</b>		<b>1 319 353</b>	<b>1 178 655</b>
<b>Annen langsiktig gjeld</b>			
Gjeld til kredittinstitusjoner	7, 8	8 478 551	7 818 838
<b>Sum annen langsiktig gjeld</b>		<b>8 478 551</b>	<b>7 818 838</b>
<b>Sum langsiktig gjeld</b>		<b>9 797 904</b>	<b>8 997 493</b>
<b>Kortsiktig gjeld</b>			
Leverandørgjeld		5 597 875	4 514 204
Betalbar skatt	6	300 548	1 052 970
Skyldige offentlige avgifter	10	3 244 974	2 107 321
Annen kortsiktig gjeld	3, 3, 3, 7	4 290 904	3 154 666
<b>Sum kortsiktig gjeld</b>		<b>13 434 301</b>	<b>10 829 161</b>
<b>Sum gjeld</b>		<b>23 232 205</b>	<b>19 826 654</b>
<b>SUM EGENKAPITAL OG GJELD</b>		<b>44 141 912</b>	<b>39 308 910</b>



## Brønnøysundregistrene

### ÅRSREGNSKAP FOR REGNSKAPSÅRET 2023 - GENERELL INFORMASJON

Journalnummer: 2024 317032

#### Enheten

Organisasjonsnummer: 938 236 194  
Organisasjonsform: Aksjeselskap  
Foretaksnavn: HAVERSTAD ENTREPRENØR AS  
Forretningsadresse: Kongsvegen 1200  
2647 SØR-FRON

#### Regnskapsår

Årsregnskapets periode: 01.01.2023 - 31.12.2023

#### Konsern

Morselskap i konsern: Nei

#### Regnskapsregler

Regler for små foretak benyttet: Nei  
Benyttet ved utarbeidelsen av  
årsregnskapet til selskapet: Regnskapslovens alminnelige regler

#### Årsregnskapet fastsatt av kompetent organ

Bekreftet av representant for selskapet: Rune Haverstad  
Dato for fastsettelse av årsregnskapet: 28.02.2024

#### Grunnlag for avgivelse

År 2023: Årsregnskap er elektronisk innlevert.  
År 2022: Tall er hentet fra elektronisk innlevert årsregnskap fra 2023.

*Det er ikke krav til at årsregnskapet m.v. som sendes til Regnskapsregisteret er undertegnet. Kontrollen på at dette er utført ligger hos revisor/enhetens øverste organ. Sikkerheten ivaretas ved at innsender har rolle/rettighet for innsending av årsregnskapet via Altinn, og ved at det bekreftes at årsregnskapet er fastsatt av kompetent organ.*

Brønnøysundregistrene, 06.03.2024



Organisasjonsnr: 938 236 194  
HAVERSTAD ENTREPRENØR AS

## RESULTATREGNSKAP

<b>Beløp i: NOK</b>	<b>Note</b>	<b>2023</b>	<b>2022</b>
<b>RESULTATREGNSKAP</b>			
<b>Inntekter</b>			
Salgsinntekt	2, 3	73 640 833	81 849 912
Annen driftsinntekt	2, 2	3 014 355	2 416 879
<b>Sum inntekter</b>		<b>76 655 188</b>	<b>84 266 791</b>
<b>Kostnader</b>			
Varekostnad		24 235 470	29 721 821
Lønnskostnad	4	23 099 278	22 307 397
Avskrivning	5	6 781 828	6 962 780
Annen driftskostnad	4	20 373 837	20 455 452
<b>Sum kostnader</b>		<b>74 490 413</b>	<b>79 447 450</b>
<b>Driftsresultat</b>		<b>2 164 775</b>	<b>4 819 341</b>
<b>Finansinntekter og finanskostnader</b>			
Annen finansinntekt		172 503	182 419
<b>Sum finansinntekter</b>		<b>172 503</b>	<b>182 419</b>
Annen finanskostnad		468 581	313 213
<b>Sum finanskostnader</b>		<b>468 581</b>	<b>313 213</b>
<b>Netto finans</b>		<b>-296 078</b>	<b>-130 794</b>
<b>Ordinært resultat før skattekostnad</b>			
<b>Skattekostnad på ordinært resultat</b>		<b>1 868 697</b>	<b>4 688 547</b>
Skattekostnad på ordinært resultat	6	441 246	1 053 847
<b>Ordinært resultat etter skattekostnad</b>		<b>1 427 451</b>	<b>3 634 700</b>
<b>Årsresultat</b>		<b>1 427 451</b>	<b>3 634 700</b>
<b>Overføringer og disponeringer</b>			
Tilleggsutbytte	12		4 000 000
Overføringer annen egenkapital	12	1 427 451	-365 300
<b>Sum overføringer og disponeringer</b>		<b>1 427 451</b>	<b>3 634 700</b>



Organisasjonsnr: 938 236 194  
HAVERSTAD ENTREPRENØR AS

## BALANSE

Beløp i: NOK	Note	2023	2022
--------------	------	------	------

### BALANSE - EIENDELER

#### Anleggsmidler

##### Immaterielle eiendeler

#### Varige driftsmidler

Maskiner og anlegg	5, 7	19 063 008	22 283 955
Driftsløsøre, inventar, verktøy, kontormaskiner ol	5, 7	3 263 017	2 501 319
<b>Sum varige driftsmidler</b>		<b>22 326 025</b>	<b>24 785 274</b>

#### Finansielle anleggsmidler

Andre fordringer	8	812 665	459 574
<b>Sum finansielle anleggsmidler</b>		<b>812 665</b>	<b>459 574</b>

<b>Sum anleggsmidler</b>		<b>23 138 690</b>	<b>25 244 848</b>
--------------------------	--	-------------------	-------------------

#### Omløpsmidler

##### Varer

<b>Sum varer</b>	9	<b>307 550</b>	<b>307 550</b>
------------------	---	----------------	----------------

##### Fordringer

Kundefordringer	3, 7	13 191 066	4 994 850
Andre fordringer		1 078 758	1 630 350
<b>Sum fordringer</b>		<b>14 269 824</b>	<b>6 625 200</b>

##### Bankinnskudd, kontanter og lignende

<b>Sum bankinnskudd, kontanter og lignende</b>	10	<b>6 425 848</b>	<b>7 131 312</b>
--	----	------------------	------------------

<b>Sum omløpsmidler</b>		<b>21 003 222</b>	<b>14 064 062</b>
-------------------------	--	-------------------	-------------------

<b>SUM EIENDELER</b>		<b>44 141 912</b>	<b>39 308 910</b>
----------------------	--	-------------------	-------------------

### BALANSE - EGENKAPITAL OG GJELD

#### Egenkapital

##### Innskutt egenkapital

Aksjekapital	11, 12	281 655	281 655
Annen innskutt egenkapital	12	103 193	103 193
<b>Sum innskutt egenkapital</b>		<b>384 848</b>	<b>384 848</b>

##### Opptjent egenkapital

Annen egenkapital	12	20 524 859	19 097 408
<b>Sum opptjent egenkapital</b>		<b>20 524 859</b>	<b>19 097 408</b>



<b>Sum egenkapital</b>		<b>20 909 707</b>	<b>19 482 256</b>
<b>Gjeld</b>			
<b>Langsiktig gjeld</b>			
Utsatt skatt		1 319 353	1 178 655
Sum avsetninger for forpliktelser	6	1 319 353	1 178 655
<b>Annen langsiktig gjeld</b>			
Gjeld til kredittinstitusjoner	7, 8	8 478 551	7 818 838
<b>Sum annen langsiktig gjeld</b>		<b>8 478 551</b>	<b>7 818 838</b>
<b>Sum langsiktig gjeld</b>		<b>9 797 904</b>	<b>8 997 493</b>
<b>Kortsiktig gjeld</b>			
Leverandørgjeld		5 597 875	4 514 204
Betalbar skatt	6	300 548	1 052 970
Skyldige offentlige avgifter	10	3 244 974	2 107 321
Annen kortsiktig gjeld	3, 3, 3,	4 290 904	3 154 666
<b>Sum kortsiktig gjeld</b>		<b>13 434 301</b>	<b>10 829 161</b>
<b>Sum gjeld</b>		<b>23 232 205</b>	<b>19 826 654</b>
<b>SUM EGENKAPITAL OG GJELD</b>		<b>44 141 912</b>	<b>39 308 910</b>



Organisasjonsnr: 938 236 194  
HAVERSTAD ENTREPRENØR AS

NOTEOPPLYSNINGER - SELSKAP - alle poster oppgitt i hele tall

Note  
11

#### Antall aksjer og aksjeeiere

<u>Aksjeklasse</u>	<u>Ant. aksjer</u>	<u>Pålydende</u>	<u>Bokført verdi</u>
Ordinære aksjer	281655.00	1.00	281655.00
<u>Aksjeeiere - fritekst</u>	<u>Antall</u>	<u>Eierandel</u>	<u>Aksjeklasse</u>
<u>Sum</u>	<u>Sum antall</u>	<u>Sum eierandel</u>	

Note  
4

#### Lønn og ytelser

<u>Lønn</u>	<u>Årets</u>	<u>Fjorårets</u>
	19520998.00	19003652.00
<u>Arbeidsgiveravgift</u>	<u>Årets</u>	<u>Fjorårets</u>
	2283930.00	2131231.00
<u>Pensjonskostnader</u>	<u>Årets</u>	<u>Fjorårets</u>
	722888.00	460259.00
<u>Andre ytelser</u>	<u>Årets</u>	<u>Fjorårets</u>
	571462.00	712255.00
<u>Sum lønnskostnader</u>	<u>Årets</u>	<u>Fjorårets</u>
	23099278.00	22307397.00

#### Ytelser til daglig leder

Note

#### Ytelser til andre ledende personer

<u>Ledende person</u>	<u>Lønn</u>	<u>Pensj.forpl.</u>	<u>Andre godtgj.</u>
Daglig leder		1155840.00	4392.00
<u>Sum ytelse andre led.pers.</u>	<u>Lønn</u>	<u>Pensj.forpl.</u>	<u>Andre godtgj.</u>
		1155840.00	4392.00



Selskapet er pliktig til å ha tjenstepensjonsordning etter lov om obligatorisk tjenstepensjon. Selskapets pensjonsordninger tilfredsstiller kravene i denne loven.

## Note

### Ytelser til revisjon

<u>Revisjon</u>	<u>Årets</u>	<u>Fjorårets</u>
	96000.00	83500.00
<u>Andre tjenester</u>	<u>Årets</u>	<u>Fjorårets</u>
	29710.00	24600.00
<u>Sum godtgjørelse til revisor</u>	<u>Årets</u>	<u>Fjorårets</u>
	125710.00	108100.00

## Note

### Antall årsverk i regnskapsåret

Virksomheten har hatt følgende antall årsverk:  
35.00

<u>Omløpsmidler</u>	<u>Startdato</u>	<u>Sluttdato</u>	<u>Endring</u>
<u>Skattemessig fremf.undersk.</u>	<u>Startdato</u>	<u>Sluttdato</u>	<u>Endring</u>
<u>Kortsiktig gjeld</u>	<u>Startdato</u>	<u>Sluttdato</u>	<u>Endring</u>



**Haverstad Entreprenør AS**

---

## **Årsrapport for 2023**

### **Årsberetning**

#### **Årsregnskap**

- Resultatregnskap
- Balanse
- Kontantstrømoppstilling
- Noter

### **Revisjonsberetning**



### Haverstad Entreprenør AS

#### Resultatregnskap

	Note	2023	2022
<b>Driftsinntekter</b>			
Salgsinntekt	2, 3	73 640 833	81 849 912
Annen driftsinntekt	2	3 014 355	2 416 879
Sum driftsinntekter		<u>76 655 188</u>	<u>84 266 791</u>
<b>Driftskostnader</b>			
Varekostnad		24 235 470	29 721 821
Lønnskostnad	4	23 099 278	22 307 397
Avskrivning	5	6 781 828	6 962 780
Annen driftskostnad	4	20 373 837	20 455 452
Sum driftskostnader		<u>74 490 413</u>	<u>79 447 450</u>
Driftsresultat		<u>2 164 775</u>	<u>4 819 341</u>
<b>Finansinntekter og finanskostnader</b>			
Annen finansinntekt		172 503	182 419
Annen finanskostnad		468 581	313 213
Netto finansposter		<u>-296 078</u>	<u>-130 794</u>
Ordinært resultat før skattekostnad		<u>1 868 697</u>	<u>4 688 547</u>
Skattekostnad på ordinært resultat	6	<u>441 246</u>	<u>1 053 847</u>
Årsresultat		<u>1 427 451</u>	<u>3 634 700</u>
<b>Overføringer og disponeringer</b>			
Tilleggsutbytte	12	0	4 000 000
Overføringer annen egenkapital	12	1 427 451	-365 300
Sum disponert		<u>1 427 451</u>	<u>3 634 700</u>



### Haverstad Entreprenør AS

---

#### Balanse pr. 31. desember

	Note	2023	2022
<b>Anleggsmidler</b>			
<i>Varige driftsmidler</i>			
Maskiner og anlegg	5, 7	19 063 008	22 283 955
Driftsløsøre, inventar, verktøy, kontormaskiner ol	5, 7	3 263 017	2 501 319
Sum varige driftsmidler		<u>22 326 025</u>	<u>24 785 274</u>
<i>Finansielle anleggsmidler</i>			
Andre fordringer	8	812 665	459 574
Sum finansielle anleggsmidler		<u>812 665</u>	<u>459 574</u>
Sum anleggsmidler		<u>23 138 690</u>	<u>25 244 848</u>
<b>Omløpsmidler</b>			
Varer	9	<u>307 550</u>	<u>307 550</u>
<i>Fordringer</i>			
Kundefordringer	3, 7	13 191 066	4 994 850
Andre fordringer		1 078 758	1 630 350
Sum fordringer		<u>14 269 824</u>	<u>6 625 200</u>
Bankinnskudd, kontanter og lignende	10	<u>6 425 848</u>	<u>7 131 312</u>
Sum omløpsmidler		<u>21 003 222</u>	<u>14 064 062</u>
Sum eiendeler		<u>44 141 912</u>	<u>39 308 910</u>







## Haverstad Entreprenør AS

### Balanse pr. 31. desember

	Note	2023	2022
<b>Egenkapital</b>			
<i>Innskutt egenkapital</i>			
Aksjekapital	11, 12	281 655	281 655
Annen innskutt egenkapital	12	103 193	103 193
Sum innskutt egenkapital		<u>384 848</u>	<u>384 848</u>
<i>Opptjent egenkapital</i>			
Annen egenkapital	12	<u>20 524 859</u>	<u>19 097 408</u>
Sum opptjent egenkapital		<u>20 524 859</u>	<u>19 097 408</u>
Sum egenkapital		<u>20 909 707</u>	<u>19 482 256</u>
<b>Gjeld</b>			
<i>Avsetninger for forpliktelser</i>			
Utsatt skatt	6	<u>1 319 353</u>	<u>1 178 655</u>
Sum avsetning for forpliktelser		<u>1 319 353</u>	<u>1 178 655</u>
<i>Annen langsiktig gjeld</i>			
Gjeld til kredittinstitusjoner	7, 8	<u>8 478 551</u>	<u>7 818 838</u>
Sum annen langsiktig gjeld		<u>8 478 551</u>	<u>7 818 838</u>
<i>Kortsiktig gjeld</i>			
Leverandørgjeld		5 597 875	4 514 204
Betalbar skatt	6	300 548	1 052 970
Skyldige offentlige avgifter	10	3 244 974	2 107 321
Annen kortsiktig gjeld	3, 3, 7	4 290 904	3 154 666
Sum kortsiktig gjeld		<u>13 434 301</u>	<u>10 829 161</u>
Sum gjeld		<u>23 232 205</u>	<u>19 826 654</u>
Sum egenkapital og gjeld		<u>44 141 912</u>	<u>39 308 910</u>

31. desember 2023  
Harpefoss, 28. februar 2024

			
Tommy B. Rudihagen Styreleder	Rune Haverstad Daglig leder, styremedlem	Eirik Malterud Moen Styremedlem	Øyvind Randen Styremedlem



**Haverstad Entreprenør AS**

**Kontantstrømoppstilling**

	2023	2022
<b>Kontantstrømmer fra operasjonelle aktiviteter</b>		
Resultat før skattekostnad	1 868 697	4 688 547
Periodens betalte skatt	-1 052 970	-1 304 912
Gevinst ved salg av anleggsmidler	-3 014 355	-2 416 879
Ordinære avskrivninger	6 781 828	6 962 780
Endring i varelager, kundefordringer og leverandørgjeld	-7 112 545	5 243 572
Endring i andre tidsavgrensningsposter	2 494 392	-224 756
Netto kontantstrøm fra operasjonelle aktiviteter	<u>-34 953</u>	<u>12 948 352</u>
<b>Kontantstrømmer fra investeringsaktiviteter</b>		
Innbetalinger ved salg av varige driftsmidler	3 418 490	2 972 890
Utbetalinger ved kjøp av varige driftsmidler	-4 748 713	-10 753 726
Netto kontantstrøm fra investeringsaktiviteter	<u>-1 330 223</u>	<u>-7 780 836</u>
<b>Kontantstrømmer fra finansieringsaktiviteter</b>		
Innbetaling ved opptak av ny langsiktig gjeld	3 292 920	3 433 961
Utbetalinger ved nedbetaling av langsiktig gjeld	-2 633 207	-2 002 368
Utbetalinger av utbytte	0	-4 000 000
Netto kontantstrøm fra finansieringsaktiviteter	<u>659 713</u>	<u>-2 568 407</u>
Netto endring i likvider i året	-705 463	2 599 109
Kontanter og bankinnskudd per 01.01	<u>7 131 312</u>	<u>4 532 203</u>
Kontanter og bankinnskudd per. 31.12	<u>6 425 849</u>	<u>7 131 312</u>



## Haverstad Entreprenør AS

---

### Noter til regnskapet for 2023

#### Note 1 - Regnskapsprinsipper

Årsregnskapet er satt opp i samsvar med regnskapslovens bestemmelser og god regnskapsskikk.

##### *Konsern*

Selskapet inngår i konsernet Rune Haverstad AS. Det er utarbeidet konsernregnskap.

##### *Salgsinntekter*

Inntektsføring ved salg av varer skjer på leveringstidspunktet. Tjenester inntektsføres i takt med utførelsen. Andelen av salgsinntekter som knytter seg til fremtidige serviceytelser balanseføres som uopptjent inntekt ved salget, og inntektsføres deretter i takt med levering av ytelsene.

##### *Klassifisering og vurdering av balanseposter*

Omløpsmidler og kortsiktig gjeld omfatter poster som forfaller til betaling innen ett år etter balansedagen, samt poster som knytter seg til varekretsløpet. Øvrige poster er klassifisert som anleggsmiddel/langsiktig gjeld.

Omløpsmidler vurderes til laveste av anskaffelseskost og virkelig verdi. Kortsiktig gjeld balanseføres til nominelt beløp på etableringstidspunktet.

Anleggsmidler vurderes til anskaffelseskost, men nedskrives til virkelig verdi ved verdifall som ikke forventes å være forbigående. Anleggsmidler med begrenset økonomisk levetid avskrives planmessig. Langsiktig gjeld balanseføres til nominelt beløp på etableringstidspunktet.

##### *Fordringer*

Kundefordringer og andre fordringer er oppført i balansen til pålydende etter fradrag for avsetning til forventet tap. Avsetning til tap gjøres på grunnlag av individuelle vurderinger av de enkelte fordringene. I tillegg gjøres det for øvrige kundefordringer en uspesifisert avsetning for å dekke antatt tap.

##### *Anleggskontrakter*

Prosjekter behandles i samsvar med løpende avregningsmetode. Inntekter inklusiv fortjeneste rapporteres over resultatet i takt med beregnet fremdrift. Dersom utfallet av kontraktene ikke kan anslås pålitelig, skjer inntektsføringen ved løpende avregning uten fortjeneste. For prosjekter som antas å gi tap, kostnadsføres hele det beregnede tapet umiddelbart. Fremdrift beregnes som påløpte tilvirkningskostnader i forhold til totale forventede tilvirkningskostnader. Forventede tilvirkningskostnader estimeres basert på en kombinasjon av erfaringstall og beste skjønn.

##### *Varige driftsmidler*

Varige driftsmidler balanseføres og avskrives over driftsmidlets forventede økonomiske levetid. Direkte vedlikehold av driftsmidler kostnadsføres løpende under driftskostnader, mens påkostninger eller forbedringer tillegges driftsmidlets kostpris og avskrives i takt med driftsmidlet. Dersom gjenvinnbart beløp av driftsmiddelet er lavere enn balanseført verdi foretas nedskrivning til gjenvinnbart beløp. Gjenvinnbart beløp er det høyeste av netto salgsverdi og verdi i bruk. Verdi i bruk er nåverdien av de fremtidige kontantstrømmene som eiendelen vil generere.



## Haverstad Entreprenør AS

---

### Noter til regnskapet for 2023

#### Skatter

Skattekostnaden i resultatregnskapet omfatter både periodens betalbare skatt og endring i utsatt skatt. Utsatt skatt er beregnet med 22% på grunnlag av de midlertidige forskjeller som eksisterer mellom regnskapsmessige og skattemessige verdier, samt ligningsmessig underskudd til fremføring ved utgangen av regnskapsåret. Skatteøkende og skattereduserende midlertidige forskjeller som reverserer eller kan reversere i samme periode er utlignet og nettoført. Netto utsatt skattefordel balanseføres.

#### Kontantstrømoppstilling

Kontantstrømoppstillingen er utarbeidet etter den indirekte metode. Kontanter og kontantekvivalenter omfatter kontanter, bankinnskudd og andre kortsiktige, likvide plasseringer.

#### Note 2 - Salgsinntekter

	2023	2022
<i>Pr. virksomhetsområde</i>		
Salg innen entreprenørvirksomhet	73 640 833	81 849 912
Gevinst salg driftsmidler	3 014 355	2 416 879
	<u>76 655 188</u>	<u>84 266 791</u>

#### Note 3 - Langsiktige tilvirkningskontrakter

Selskapets prosjekter behandles i samsvar med løpende avregningsmetode.

	2023	2022
Tilvirkningskontrakter under utførelse	5 240 030	1 843 906
Kostnader knyttet til tilvirkningskontrakter under utførelse	5 240 030	1 843 906
Forskudd fra kunder knyttet til tilvirkningskontraktene	1 830 070	697 942

Tilvirkningskontrakter under utførelser er akkumulert utfakturererte inntekter for alle igangværende prosjekter pr 31.12.



## Haverstad Entreprenør AS

### Noter til regnskapet for 2023

#### Note 4 - Lønnskostnader, antall ansatte, lån til ansatte og godtgjørelse til revisor

Lønnskostnader	2023	2022
Lønninger	19 520 998	19 003 652
Arbeidsgiveravgift	2 283 930	2 131 231
Pensjonskostnader	722 888	460 259
Andre ytelser	571 462	712 255
Sum	<u>23 099 278</u>	<u>22 307 397</u>

Selskapet har i regnskapsåret sysselsatt totalt 35 årsverk.

#### Ytelser til ledende personer

	Lønn	Andre godtgjørelser
Daglig leder	1 155 840	4 392

Selskapet er pliktig til å ha tjenstepensjonsordning etter lov om obligatorisk tjenstepensjon. Selskapets pensjonsordninger tilfredsstiller kravene i denne loven.

#### Godtgjørelse til revisor er fordelt på følgende:

	2023
Revisjon	96 000
Andre tjenester	29 710

Merverdiavgift er ikke inkludert i revisjonshonoraret.

#### Note 5 - Varige driftsmidler

	Maskiner og anlegg	Driftsløsøre, inventar og verktøy	Sum
Anskaffelseskost 01.01.	56 979 504	12 911 847	69 891 351
Korrigerende anskaffelseskost	-1 185 751	-637 956	-1 823 707
	<u>55 793 753</u>	<u>12 273 891</u>	<u>68 067 644</u>
Tilgang kjøpte driftsmidler	2 756 198	1 992 515	4 748 713
Avgang solgte driftsmidler	-6 317 318	-193 784	-6 511 102
Korrigerende anskaffelseskost	-3 060 691	-121 053	-3 181 744
Anskaffelseskost 31.12.	<u>49 171 942</u>	<u>13 951 569</u>	<u>63 123 511</u>
Akk.avskrivning 31.12.	-30 189 937	-10 607 549	-40 797 486
Balanseført pr. 31.12.	<u>18 982 005</u>	<u>3 344 020</u>	<u>22 326 025</u>
Årets avskrivninger	5 636 724	1 145 104	6 781 828
Økonomisk levetid	5-10 år	5-10 år	
Avskrivningsplan	Lineær	Lineær	



## Haverstad Entreprenør AS

---

### Noter til regnskapet for 2023

#### Note 6 - Skatt

<i>Årets skattekostnad fordeler seg på:</i>	<b>2023</b>	<b>2022</b>
Betalbar skatt	300 548	1 052 970
Endring utsatt skatt	140 698	877
Årets totale skattekostnad	<u>441 246</u>	<u>1 053 847</u>
 <i>Beregning av årets skattegrunnlag:</i>	<b>2023</b>	<b>2022</b>
Ordinært resultat før skattekostnad	1 868 697	4 688 547
Permanente forskjeller	136 970	101 666
Endring i midlertidige forskjeller	-639 538	-3 985
Årets skattegrunnlag	<u>1 366 129</u>	<u>4 786 228</u>
Betalbar skatt (22%) av årets skattegrunnlag	300 548	1 052 970
 <i>Oversikt over midlertidige forskjeller</i>	<b>2023</b>	<b>2022</b>
Driftsmidler inkl goodwill	6 956 256	6 407 522
Utestående fordringer	-550 000	-550 000
Regnskapsmessige avsetninger	-409 196	-500 000
Netto midlertidige forskjeller pr 31.12	<u>5 997 060</u>	<u>5 357 522</u>
 Utsatt skattefordel/Utsatt skatt (22%)	1 319 353	1 178 655

#### Note 7 - Pant og garantier

Selskapet har pr 31.12.2023 løpende garantiforpliktelse overfor kunder på kr 3 664 999.

Selskapet har bokført en garantiavsetning i regnskapet på kr 409 196. Avsetningen er ment å dekke opp eventuelle fremtidige reklamasjoner på ferdigstilte prosjekter.

<i>Pantsikret gjeld</i>	<b>2023</b>
Gjeld til kredittinstitusjoner	8 478 551
 <i>Sikret i panteobjekt med bokførte verdier:</i>	<b>2023</b>
Driftsmidler	22 326 025
Kundefordringer	13 191 066
Sum	<u>35 517 091</u>



## Haverstad Entreprenør AS

---

### Noter til regnskapet for 2023

#### Note 8 - Fordringer og gjeld

Selskapet har pr 31.12.2023 ingen fordringer med forfall senere enn ett år etter balansedagen, eller gjeld med forfall senere enn 5 år etter balansedagen.

#### Note 9 - Varer

Varelager kr 307 550 består av lagerførte grusmasser.

#### Note 10 - Bankinnskudd

Bundne skattetrekksmidler utgjør	<b>2023</b> 955 634
----------------------------------	------------------------

#### Note 11 - Aksjekapital og aksjonærinformasjon

Aksjekapitalen består av:

	Antall	Pålydende	Balanseført
Ordinære aksjer	281 655	1	281 655

Rune Haverstad AS eier 100 % av aksjene pr 31.12.2023. Daglig leder og styremedlem Rune Haverstad eier 100 % av aksjene i Rune Haverstad AS

#### Note 12 - Egenkapital

	Aksjekapital	Annen innskutt egenkapital	Annen egenkapital	Sum
Egenkapital 01.01.	281 655	103 193	19 097 408	19 482 256
Årsresultat	0	0	1 427 451	1 427 451
<b>Egenkapital 31.12.</b>	<b>281 655</b>	<b>103 193</b>	<b>20 524 859</b>	<b>20 909 707</b>

## Årsberetning Haverstad Entreprenør AS 2023

Haverstad Entreprenør AS er lokalisert på Harpefoss i Sør-Fron. Selskapet driver maskinentreprenør- og transportvirksomhet i tråd med gjeldende vedtekter, hovedsakelig i Midt-Gudbrandsdal.

Selskapet har i 2023 vist seg konkurransedyktig ved å vinne oppdrag, å levere disse med riktig kvalitet. Markedet preges samtidig av en viss overkapasitet og pressede priser.

Selskapet planlegger framover å videreføre aktiviteten basert på samme prinsipper som for 2023, samtidig som en søker nye forretningsmuligheter basert på den kompetanse og gjennomføringskapasitet selskapet besitter. Selskapet er opptatt av å ivareta sin konkurransekraft og evne til å drive lønnsomt selv om etterspørselen etter entreprenørtjenester skulle reduseres.

### Økonomiske nøkkeltall

Haverstad Entreprenør AS hadde i 2023 inntekter på 76 655 188 kroner, som er en reduksjon fra 84 266 791 kroner i 2022.

Driftsresultatet før finanskostnader ble i 2023 2 164 775 kroner, og ordinært resultat før skatt ble 1 868 697.

Selskapet hadde ved årets utløp en egenkapital på 20 909 707 av en total kapital på 44 141 912 kroner.

Selskapet hadde 31. desember 2023 fordringer på 14 269 824 kroner. Det anses å være lav risiko i fordringsmassen.

### Organisasjon og arbeidsmiljø

Selskapet har i 2023 hatt cirka 35 årsverk. To av de ansatte er kvinner. Sykefraværet var i 2023 4,3 %. Det var i 2023 en H1-skade på arbeidsplassen.

Stabilitet og kompetanse i arbeidsstyrken anses å være en viktig årsak til selskapets konkurransekraft.

Selskapet forurensrer ikke det ytre miljø utover det som er vanlig i denne type virksomheter. Selskapet vurderes å ha et godt arbeidsmiljø.



Åpenhetsloven trådte i kraft i 2022 og den første redegjørelsen måtte offentliggjøres innen 30. juni 2023. Redegjørelsen skal oppdateres og offentliggjøres innen 30. juni hvert år og ellers ved vesentlige endringer i virksomhetens risikovurderinger. Selskapets redegjørelse publiseres på selskapets hjemmeside.

Det er ikke tegnet styreansvarsforsikring.

### Videre drift

Selskapet vurderes godt skikket for videre drift.

Harpefoss, 28. februar 2024.

Tommy Rudihagen, styreleder

Rune Haverstad, styremedlem

Eirik Malterud Moen, styremedlem

Øyvind Randen, styremedlem



Statsautoriserte revisorer  
Ernst & Young AS

Storgata 15, 2670 Otta  
Postboks 78, 2675 Otta

Foretaksregisteret: NO 976 389 387 MVA  
Tlf: +47 24 00 24 00

www.ey.no  
Medlemmer av Den norske Revisorforening

## UAVHENGIG REVISORS BERETNING

Til generalforsamlingen i Haverstad Entreprenør AS

### Konklusjon

Vi har revidert årsregnskapet for Haverstad Entreprenør AS som består av balanse per 31. desember 2023, resultatregnskap og kontantstrømoppstilling for regnskapsåret avsluttet per denne datoen og noter til årsregnskapet, herunder et sammendrag av viktige regnskapsprinsipper.

Etter vår mening oppfyller årsregnskapet gjeldende lovkrav og gir et rettviseende bilde av selskapets finansielle stilling per 31. desember 2023 og av dets resultater og kontantstrømmer for regnskapsåret avsluttet per denne datoen i samsvar med regnskapslovens regler og god regnskapsskikk i Norge.

### Grunnlag for konklusjon

Vi har gjennomført revisjonen i samsvar med International Standards on Auditing (ISA-ene). Våre oppgaver og plikter i henhold til disse standardene er beskrevet nedenfor under *Revisors oppgaver og plikter ved revisjonen av årsregnskapet*. Vi er uavhengige av selskapet i samsvar med kravene i relevante lover og forskrifter i Norge og *International Code of Ethics for Professional Accountants* (inkludert internasjonale uavhengighetsstandarder) utstedt av International Ethics Standards Board for Accountants (IESBA-reglene), og vi har overholdt våre øvrige etiske forpliktelser i samsvar med disse kravene. Innhentet revisjonsbevis er etter vår vurdering tilstrekkelig og hensiktsmessig som grunnlag for vår konklusjon.

### Øvrig informasjon

Øvrig informasjon omfatter informasjon i selskapets årsrapport bortsett fra årsregnskapet og den tilhørende revisjonsberetningen. Styret og daglig leder (ledelsen) er ansvarlig for den øvrige informasjonen. Vår konklusjon om revisjonen av årsregnskapet dekker ikke den øvrige informasjonen, og vi attesterer ikke den øvrige informasjonen.

I forbindelse med revisjonen av årsregnskapet er det vår oppgave å lese den øvrige informasjonen med det formål å vurdere om årsberetningen inneholder de opplysninger som skal gis i henhold til gjeldende lovkrav og hvorvidt det foreligger vesentlig inkonsistens mellom den øvrige informasjonen og årsregnskapet eller kunnskap vi har opparbeidet oss under revisjonen, eller hvorvidt den tilsynelatende inneholder vesentlig feilinformasjon. Dersom vi konkluderer med at den øvrige informasjonen inneholder vesentlig feilinformasjon eller ikke inneholder de opplysninger som skal gis i henhold til gjeldende lovkrav, er vi pålagt å rapportere det.

Vi har ingenting å rapportere i så henseende, og vi mener at årsberetningen er konsistent med årsregnskapet og inneholder de opplysninger som skal gis i henhold til gjeldende lovkrav.

### Ledelsens ansvar for årsregnskapet

Ledelsen er ansvarlig for å utarbeide årsregnskapet og for at det gir et rettviseende bilde i samsvar med regnskapslovens regler og god regnskapsskikk i Norge. Ledelsen er også ansvarlig for slik intern kontroll som den finner nødvendig for å kunne utarbeide et årsregnskap som ikke inneholder vesentlig feilinformasjon, verken som følge av misligheter eller feil.

Ved utarbeidelsen av årsregnskapet må ledelsen ta standpunkt til selskapets evne til fortsatt drift og opplyse om forhold av betydning for fortsatt drift. Forutsetningen om fortsatt drift skal legges til grunn for årsregnskapet med mindre ledelsen enten har til hensikt å avvikle selskapet eller virksomheten, eller ikke har noe annet realistisk alternativ.



Building a better  
working world

## Revisors oppgaver og plikter ved revisjonen av årsregnskapet

Vårt mål er å oppnå betryggende sikkerhet for at årsregnskapet som helhet ikke inneholder vesentlig feilinformasjon, verken som følge av misligheter eller feil, og å avgi en revisjonsberetning som inneholder vår konklusjon. Betryggende sikkerhet er en høy grad av sikkerhet, men ingen garanti for at en revisjon utført i samsvar med ISA-ene, alltid vil avdekke vesentlig feilinformasjon. Feilinformasjon kan skyldes misligheter eller feil og er å anse som vesentlig dersom den enkeltvis eller samlet med rimelighet kan forventes å påvirke de økonomiske beslutningene som brukerne foretar på grunnlag av årsregnskapet.

Som del av en revisjon i samsvar med ISA-ene, utøver vi profesjonelt skjønn og utviser profesjonell skepsis gjennom hele revisjonen. I tillegg:

- identifiserer og vurderer vi risikoen for vesentlig feilinformasjon i årsregnskapet, enten det skyldes misligheter eller feil. Vi utformer og gjennomfører revisjonshandlinger for å håndtere slike risikoer, og innhenter revisjonsbevis som er tilstrekkelig og hensiktsmessig som grunnlag for vår konklusjon. Risikoen for at vesentlig feilinformasjon som følge av misligheter ikke blir avdekket, er høyere enn for feilinformasjon som skyldes feil, siden misligheter kan innebære samarbeid, forfalskning, bevisste utelatelser, uriktige fremstillinger eller overstyring av intern kontroll.
- opparbeider vi oss en forståelse av den interne kontrollen som er relevant for revisjonen, for å utforme revisjonshandlinger som er hensiktsmessige etter omstendighetene, men ikke for å gi uttrykk for en mening om effektiviteten av selskapets interne kontroll.
- evaluerer vi om de anvendte regnskapsprinsippene er hensiktsmessige og om regnskapsestimater og tilhørende noteopplysninger utarbeidet av ledelsen er rimelige.
- konkluderer vi på om ledelsens bruk av fortsatt drift-forutsetningen er hensiktsmessig, og, basert på innhentede revisjonsbevis, hvorvidt det foreligger vesentlig usikkerhet knyttet til hendelser eller forhold som kan skape betydelig tvil om selskapets evne til fortsatt drift. Dersom vi konkluderer med at det eksisterer vesentlig usikkerhet, kreves det at vi i revisjonsberetningen henleder oppmerksomheten på tilleggsopplysningene i årsregnskapet, eller, dersom slike tilleggsopplysninger ikke er tilstrekkelige, at vi modifiserer vår konklusjon. Våre konklusjoner er basert på revisjonsbevis innhentet frem til datoen for revisjonsberetningen. Etterfølgende hendelser eller forhold kan imidlertid medføre at selskapet ikke kan fortsette driften.
- evaluerer vi den samlede presentasjonen, strukturen og innholdet i årsregnskapet, inkludert tilleggsopplysningene, og hvorvidt årsregnskapet gir uttrykk for de underliggende transaksjonene og hendelsene på en måte som gir et rettviseende bilde.

Vi kommuniserer med styret blant annet om det planlagte omfanget av og tidspunktet for revisjonsarbeidet og eventuelle vesentlige funn i revisjonen, herunder vesentlige svakheter i den interne kontrollen som vi avdekker gjennom revisjonen.

Otta, 28. februar 2024  
ERNST & YOUNG AS

*Revisjonsberetningen er signert elektronisk*

Linda W. Aspeslåen  
statsautorisert revisor

Uavhengig revisors beretning - Haverstad Entreprenør AS 2023

A member firm of Ernst & Young Global Limited

Penneo Dokumentnøkkel: IAJGN-3BQUU-GTKM-YYEY6-EVE58-POUJP



# PENNEO

Signaturene i dette dokumentet er juridisk bindende. Dokument signert med "Penneo™ - sikker digital signatur". De signerende parter sin identitet er registrert, og er listet nedenfor.

"Med min signatur bekrefter jeg alle datoer og innholdet i dette dokument."

## Linda T W Aspeslåen

Statsautorisert revisor

På vegne av: Ernst & Young AS

Serienummer: UN:NO-9578-5997-4-322185

IP: 147.161.xxx.xxx

2024-02-28 20:20:04 UTC



Penneo Dokumentnøkkel: IAJGN-3BQUU-GKTKM-YYEY6-EVES8-POUPP

Dokumentet er signert digitalt, med **Penneo.com**. Alle digitale signatur-data i dokumentet er sikret og validert av den datamaskin-utregnede hash-verdien av det opprinnelige dokument. Dokumentet er låst og tids-stemplet med et sertifikat fra en betrodd tredjepart. All kryptografisk bevis er integrert i denne PDF, for fremtidig validering (hvis nødvendig).

### Hvordan bekrefter at dette dokumentet er originalen?

Dokumentet er beskyttet av ett Adobe CDS sertifikat. Når du åpner dokumentet i

Adobe Reader, skal du kunne se at dokumentet er sertifisert av **Penneo e-signature service <penneo@penneo.com>**. Dette garanterer at innholdet i dokumentet ikke har blitt endret.

Det er lett å kontrollere de kryptografiske beviser som er lokalisert inne i dokumentet, med Penneo validator - <https://penneo.com/validator>



## Haverstad Entreprenør AS

---

### Noter til regnskapet for 2023

#### Note 1 - Regnskapsprinsipper

Årsregnskapet er satt opp i samsvar med regnskapslovens bestemmelser og god regnskapsskikk.

##### *Konsern*

Selskapet inngår i konsernet Rune Haverstad AS. Det er utarbeidet konsernregnskap.

##### *Salgsinntekter*

Inntektsføring ved salg av varer skjer på leveringstidspunktet. Tjenester inntektsføres i takt med utførelsen. Andelen av salgsinntekter som knytter seg til fremtidige serviceytelser balanseføres som uopptjent inntekt ved salget, og inntektsføres deretter i takt med levering av ytelsene.

##### *Klassifisering og vurdering av balanseposter*

Omløpsmidler og kortsiktig gjeld omfatter poster som forfaller til betaling innen ett år etter balansedagen, samt poster som knytter seg til varekretsløpet. Øvrige poster er klassifisert som anleggsmiddel/langsiktig gjeld.

Omløpsmidler vurderes til laveste av anskaffelseskost og virkelig verdi. Kortsiktig gjeld balanseføres til nominelt beløp på etableringstidspunktet.

Anleggsmidler vurderes til anskaffelseskost, men nedskrives til virkelig verdi ved verdifall som ikke forventes å være forbigående. Anleggsmidler med begrenset økonomisk levetid avskrives planmessig. Langsiktig gjeld balanseføres til nominelt beløp på etableringstidspunktet.

##### *Fordringer*

Kundefordringer og andre fordringer er oppført i balansen til pålydende etter fradrag for avsetning til forventet tap. Avsetning til tap gjøres på grunnlag av individuelle vurderinger av de enkelte fordringene. I tillegg gjøres det for øvrige kundefordringer en uspesifisert avsetning for å dekke antatt tap.

##### *Anleggskontrakter*

Prosjekter behandles i samsvar med løpende avregningsmetode. Inntekter inklusiv fortjeneste rapporteres over resultatet i takt med beregnet fremdrift. Dersom utfallet av kontraktene ikke kan anslås pålitelig, skjer inntektsføringen ved løpende avregning uten fortjeneste. For prosjekter som antas å gi tap, kostnadsføres hele det beregnede tapet umiddelbart. Fremdrift beregnes som påløpte tilvirkningskostnader i forhold til totale forventede tilvirkningskostnader. Forventede tilvirkningskostnader estimeres basert på en kombinasjon av erfaringstall og beste skjønn.

##### *Varige driftsmidler*

Varige driftsmidler balanseføres og avskrives over driftsmidlets forventede økonomiske levetid. Direkte vedlikehold av driftsmidler kostnadsføres løpende under driftskostnader, mens påkostninger eller forbedringer tillegges driftsmidlets kostpris og avskrives i takt med driftsmidlet. Dersom gjenvinnbart beløp av driftsmiddelet er lavere enn balanseført verdi foretas nedskrivning til gjenvinnbart beløp. Gjenvinnbart beløp er det høyeste av netto salgsverdi og verdi i bruk. Verdi i bruk er nåverdien av de fremtidige kontantstrømmene som eiendelen vil generere.



## Haverstad Entreprenør AS

---

### Noter til regnskapet for 2023

#### Skatter

Skattekostnaden i resultatregnskapet omfatter både periodens betalbare skatt og endring i utsatt skatt. Utsatt skatt er beregnet med 22% på grunnlag av de midlertidige forskjeller som eksisterer mellom regnskapsmessige og skattemessige verdier, samt ligningsmessig underskudd til fremføring ved utgangen av regnskapsåret. Skatteøkende og skattereduserende midlertidige forskjeller som reverserer eller kan reversere i samme periode er utlignet og nettoført. Netto utsatt skattefordel balanseføres.

#### Kontantstrømoppstilling

Kontantstrømoppstillingen er utarbeidet etter den indirekte metode. Kontanter og kontantekvivalenter omfatter kontanter, bankinnskudd og andre kortsiktige, likvide plasseringer.

### Note 2 - Salgsinntekter

	2023	2022
<i>Pr. virksomhetsområde</i>		
Salg innen entreprenørvirksomhet	73 640 833	81 849 912
Gevinst salg driftsmidler	3 014 355	2 416 879
	<u>76 655 188</u>	<u>84 266 791</u>

### Note 3 - Langsiktige tilvirkningskontrakter

Selskapets prosjekter behandles i samsvar med løpende avregningsmetode.

	2023	2022
Tilvirkningskontrakter under utførelse	5 240 030	1 843 906
Kostnader knyttet til tilvirkningskontrakter under utførelse	5 240 030	1 843 906
Forskudd fra kunder knyttet til tilvirkningskontraktene	1 830 070	697 942

Tilvirkningskontrakter under utførelser er akkumulert utfakturerte inntekter for alle igangværende prosjekter pr 31.12.



## Haverstad Entreprenør AS

---

### Noter til regnskapet for 2023

#### Note 4 - Lønnskostnader, antall ansatte, lån til ansatte og godtgjørelse til revisor

Lønnskostnader	2023	2022
Lønninger	19 520 998	19 003 652
Arbeidsgiveravgift	2 283 930	2 131 231
Pensjonskostnader	722 888	460 259
Andre ytelser	571 462	712 255
Sum	<u>23 099 278</u>	<u>22 307 397</u>

Selskapet har i regnskapsåret sysselsatt totalt 35 årsverk.

#### Ytelser til ledende personer

	Lønn	Andre godtgjørelser
Daglig leder	1 155 840	4 392

Selskapet er pliktig til å ha tjenstepensjonsordning etter lov om obligatorisk tjenstepensjon. Selskapets pensjonsordninger tilfredsstiller kravene i denne loven.

Godtgjørelse til revisor er fordelt på følgende:	2023
Revisjon	96 000
Andre tjenester	29 710

Merverdiavgift er ikke inkludert i revisjonshonoraret.

#### Note 5 - Varige driftsmidler

	Maskiner og anlegg	Driftsløspøre, inventar og verktøy	Sum
Anskaffelseskost 01.01.	56 979 504	12 911 847	69 891 351
Korrigerende anskaffelseskost	-1 185 751	-637 956	-1 823 707
Tilgang kjøpte driftsmidler	55 793 753	12 273 891	68 067 644
Avgang solgte driftsmidler	2 756 198	1 992 515	4 748 713
Korrigerende anskaffelseskost	-6 317 318	-193 784	-6 511 102
Anskaffelseskost 31.12.	-3 060 691	-121 053	-3 181 744
Anskaffelseskost 31.12.	<u>49 171 942</u>	<u>13 951 569</u>	<u>63 123 511</u>
Akk.avskrivning 31.12.	-30 189 937	-10 607 549	-40 797 486
Balansført pr. 31.12.	<u>18 982 005</u>	<u>3 344 020</u>	<u>22 326 025</u>
Årets avskrivninger	5 636 724	1 145 104	6 781 828
Økonomisk levetid	5-10 år	5-10 år	
Avskrivningsplan	Lineær	Lineær	

---



## Haverstad Entreprenør AS

---

### Noter til regnskapet for 2023

#### Note 6 - Skatt

<i>Årets skattekostnad fordeler seg på:</i>	<b>2023</b>	<b>2022</b>
Betalbar skatt	300 548	1 052 970
Endring utsatt skatt	140 698	877
Årets totale skattekostnad	<u>441 246</u>	<u>1 053 847</u>
 <i>Beregning av årets skattegrunnlag:</i>	 <b>2023</b>	 <b>2022</b>
Ordinært resultat før skattekostnad	1 868 697	4 688 547
Permanente forskjeller	136 970	101 666
Endring i midlertidige forskjeller	-639 538	-3 985
Årets skattegrunnlag	<u>1 366 129</u>	<u>4 786 228</u>
Betalbar skatt (22%) av årets skattegrunnlag	300 548	1 052 970
 <i>Oversikt over midlertidige forskjeller</i>	 <b>2023</b>	 <b>2022</b>
Driftsmidler inkl goodwill	6 956 256	6 407 522
Utestående fordringer	-550 000	-550 000
Regnskapsmessige avsetninger	-409 196	-500 000
Netto midlertidige forskjeller pr 31.12	<u>5 997 060</u>	<u>5 357 522</u>
 Utsatt skattefordel/Utsatt skatt (22%)	1 319 353	1 178 655

#### Note 7 - Pant og garantier

Selskapet har pr 31.12.2023 løpende garantiforpliktelse overfor kunder på kr 3 664 999.

Selskapet har bokført en garantiavsetning i regnskapet på kr 409 196. Avsetningen er ment å dekke opp eventuelle fremtidige reklamasjoner på ferdigstilte prosjekter.

<i>Pantsikret gjeld</i>	<b>2023</b>
Gjeld til kredittinstitusjoner	8 478 551
 <i>Sikret i panteobjekt med bokførte verdier:</i>	 <b>2023</b>
Driftsmidler	22 326 025
Kundefordringer	13 191 066
Sum	<u>35 517 091</u>



## Haverstad Entreprenør AS

---

### Noter til regnskapet for 2023

#### Note 8 - Fordringer og gjeld

Selskapet har pr 31.12.2023 ingen fordringer med forfall senere enn ett år etter balansedagen, eller gjeld med forfall senere enn 5 år etter balansedagen.

#### Note 9 - Varer

Varelager kr 307 550 består av lagerførte grusmasser.

#### Note 10 - Bankinnskudd

	<b>2023</b>
Bundne skattetrekksmidler utgjør	955 634

#### Note 11 - Aksjekapital og aksjonærinformasjon

Aksjekapitalen består av:

	<b>Antall</b>	<b>Pålydende</b>	<b>Balanseført</b>
Ordinære aksjer	281 655	1	281 655

Rune Haverstad AS eier 100 % av aksjene pr 31.12.2023. Daglig leder og styremedlem Rune Haverstad eier 100 % av aksjene i Rune Haverstad AS

#### Note 12 - Egenkapital

	<b>Aksjekapital</b>	<b>Annen innskutt egenkapital</b>	<b>Annen egenkapital</b>	<b>Sum</b>
Egenkapital 01.01.	281 655	103 193	19 097 408	19 482 256
Årsresultat	0	0	1 427 451	1 427 451
<b>Egenkapital 31.12.</b>	<b>281 655</b>	<b>103 193</b>	<b>20 524 859</b>	<b>20 909 707</b>



## Haverstad Entreprenør AS

---

### Kontantstrømoppstilling

	2023	2022
<b>Kontantstrømmer fra operasjonelle aktiviteter</b>		
Resultat før skattekostnad	1 868 697	4 688 547
Periodens betalte skatt	-1 052 970	-1 304 912
Gevinst ved salg av anleggsmidler	-3 014 355	-2 416 879
Ordinære avskrivninger	6 781 828	6 962 780
Endring i varelager, kundefordringer og leverandørgjeld	-7 112 545	5 243 572
Endring i andre tidsavgrensingsposter	2 494 392	-224 756
Netto kontantstrøm fra operasjonelle aktiviteter	<u>-34 953</u>	<u>12 948 352</u>
<b>Kontantstrømmer fra investeringsaktiviteter</b>		
Innbetalinger ved salg av varige driftsmidler	3 418 490	2 972 890
Utbetalinger ved kjøp av varige driftsmidler	-4 748 713	-10 753 726
Netto kontantstrøm fra investeringsaktiviteter	<u>-1 330 223</u>	<u>-7 780 836</u>
<b>Kontantstrømmer fra finansieringsaktiviteter</b>		
Innbetaling ved opptak av ny langsiktig gjeld	3 292 920	3 433 961
Utbetalinger ved nedbetaling av langsiktig gjeld	-2 633 207	-2 002 368
Utbetalinger av utbytte	0	-4 000 000
Netto kontantstrøm fra finansieringsaktiviteter	<u>659 713</u>	<u>-2 568 407</u>
Netto endring i likvider i året	-705 463	2 599 109
Kontanter og bankinnskudd per 01.01	7 131 312	4 532 203
Kontanter og bankinnskudd per. 31.12	<u>6 425 849</u>	<u>7 131 312</u>